

# Informacja

**o sytuacji na małopolskim  
rynku pracy  
wraz z informacją  
o sytuacji obywateli Ukrainy**

**wrzesień 2023**

Opracowanie:  
Zespół Badań, Analiz i Programowania Rynku Pracy

Wojewódzki Urząd Pracy w Krakowie

INFORMACJE SKRÓTOWE, WRZESIEŃ 2023, WOJ. MAŁOPOLSKIE .....	2
DEMOGRAFIA MAŁOPOLSKI.....	2
PODMIOTY GOSPODARCZE W MAŁOPOLSCE .....	3
AKTYWNOŚĆ EKONOMICZNA W MAŁOPOLSCE.....	4
ZATRUDNIENIE I WYNAGRODZENIE W SEKTORZE PRZEDSIĘBIORSTW .....	5
BEZROBOCIE W MAŁOPOLSCE .....	6
LICZBA OSÓB BEZROBOTNYCH I STOPA BEZROBOCIA .....	7
SYTUACJA W POWIATACH MAŁOPOLSKI .....	7
PRZEPŁYW BEZROBOTNYCH W REJESTRACH POWIATOWYCH URZĘDÓW PRACY (PUP) .....	9
NAPŁYW CUDZOZIEMCÓW DO WOJEWÓDZTWA MAŁOPOLSKIEGO .....	10
OFERTY PRACY .....	11
<b>OSOBY W SZCZEGÓLNEJ SYTUACJI NA RYNKU PRACY .....</b>	<b>12</b>
STRUKTURA BEZROBOTNYCH.....	14
<b>MONITOROWANIE BIEŻĄCEJ SYTUACJI NA LOKALNYCH RYNKACH PRACY .....</b>	<b>16</b>
ZWOLNIENIA GRUPOWE.....	16
BIEŻĄCA SYTUACJA MAŁOPOLSKIEGO RYNKU PRACY .....	16
<b>DZIAŁANIA NA RZECZ OBYWATELI UKRAINY .....</b>	<b>18</b>
PUNKTY INFORMACYJNE.....	18
ANKIETA DLA OBYWATELI UKRAINY – DIAGNOZA POMOCY POTRZEBNEJ PRZY UZYSKANIU ZATRUDNIENIA .....	18
WSPARCIE W ZAKRESIE PORUSZANIA SIĘ PO RYNKU PRACY ORAZ DORADZTWO ZAWODOWE.....	18
MONITOROWANIE SYTUACJI OBYWATELI UKRAINY NA RYNKU PRACY .....	18
UDZIAŁ OBYWATELI UKRAINY W PROJEKTACH REALIZOWANYCH I FINANSOWANYCH Z EUROPEJSKIEGO FUNDUSZU SPOŁECZNEGO.....	19

## Informacje skrótowe, wrzesień 2023, woj. małopolskie

- Stopa bezrobocia: **4,1%** (-0,1 p. proc. m/m)
- Liczba osób bezrobotnych: **60 427** (-841 m/m)
- Bezrobotni zarejestrowani w miesiącu sprawozdawczym: **9 378** (+1 449 m/m)
- Osoby wyłączone z ewidencji bezrobotnych w miesiącu sprawozdawczym: **10 219** (+2 025 m/m)
- Udział osób wyłączonych z ewidencji bezrobotnych z powodu podjęcia pracy: **54,2%** (+5,7 p. proc. m/m)
- Osoby będące w szczególnej sytuacji na rynku pracy: **49 414** (-430 m/m)
- Osoby będące w szczególnej sytuacji na rynku pracy zarejestrowane w miesiącu sprawozdawczym: **8 363** (+1 503 m/m)
- Udział kobiet w liczbie bezrobotnych: **55,6%** (-0,7 p. proc. m/m)
- Udział osób zamieszkałych na wsi w liczbie bezrobotnych: **53,3%** (+0,3 p. proc. m/m)
- Udział osób do 30. r.ż. w liczbie bezrobotnych: **27,0%** (+1,3 p. proc. m/m)
- Udział osób po 50. r.ż. w liczbie bezrobotnych: **25,0%** (-0,3 p. proc. m/m)
- Wolne miejsca pracy i aktywizacji zawodowej zgłoszone w miesiącu sprawozdawczym: **6 626** (-660 m/m)
- Zwolnienia grupowe: **w 3 zakładach dotyczyły 13 osób**
- Zgłoszenia planowanych zwolnień grupowych: **w 4 zakładach dotyczyły 216 osób**

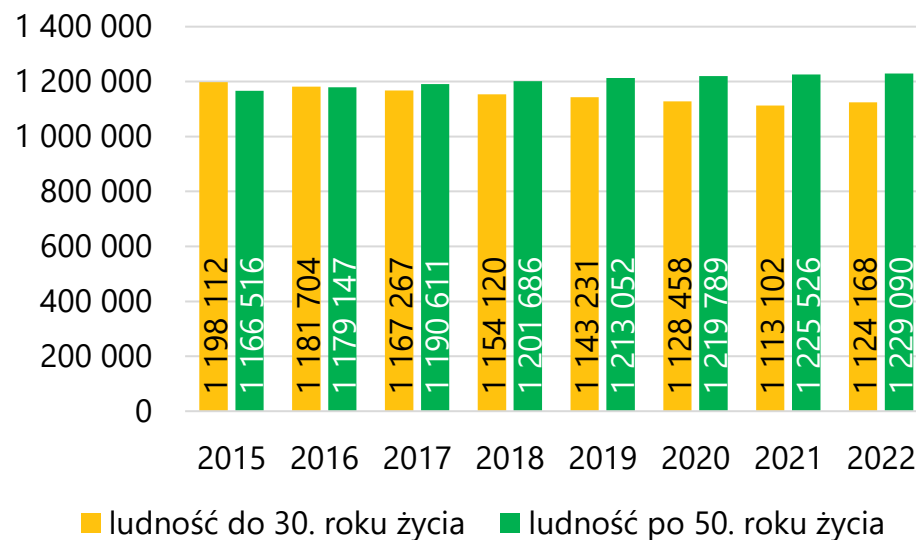
## Demografia Małopolski

Tabela 1. Struktura demograficzna ludności Małopolski

Liczba ludności	3 429 014
Kobiety	1 765 923 (51,5%)
Mężczyźni	1 663 091 (48,5%)
Ludność w wieku przedprodukcyjnym (0-17 lat)	662 369 (19,3%)
Ludność w wieku produkcyjnym (18-59/64 lat)	2 045 737 (59,7%)
Ludność w wieku poprodukcyjnym (60/65-89 lat)	720 908 (21%)
Ludność do 30. roku życia	1 124 168 (32,8%)
Ludność po 50. roku życia	1 229 090 (35,8%)

dane według stanu na 31 grudnia 2022 r.

Wykres 1. Liczba ludności w wieku poniżej 30. r.ż. i powyżej 50. r.ż. w województwie małopolskim w latach 2015-2022



## Podmioty gospodarcze w Małopolsce

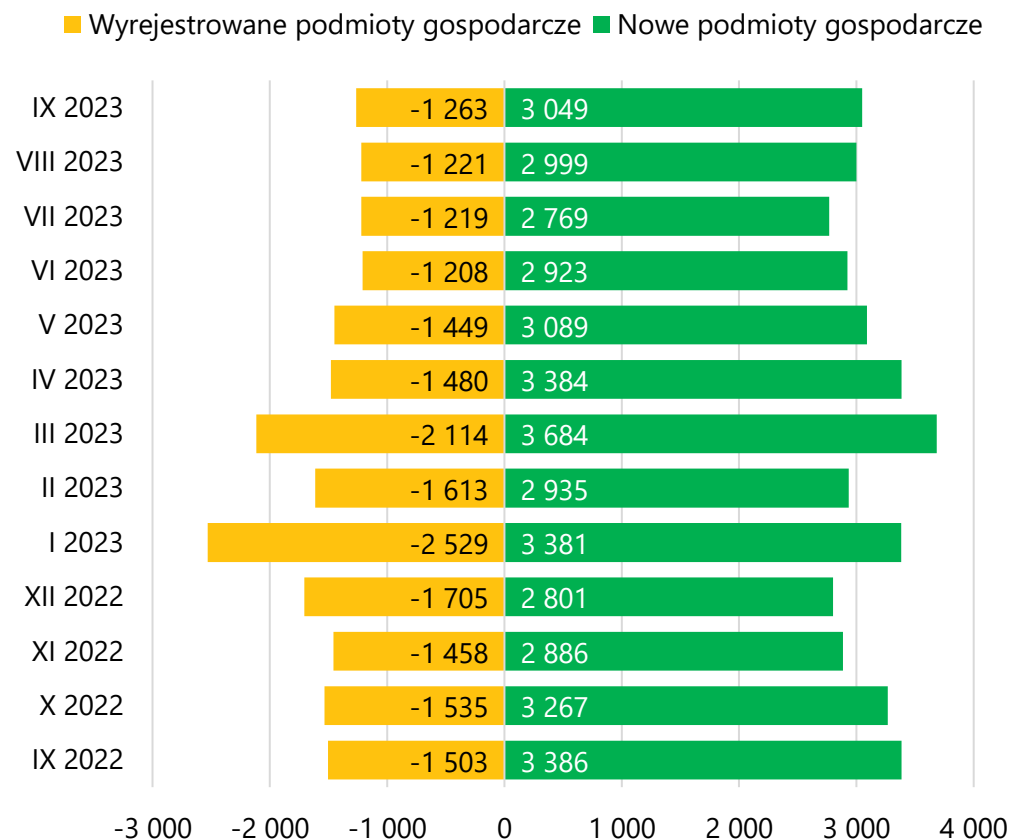
Na koniec września 2023 r. w bazie REGON zarejestrowanych było 476 850 podmiotów gospodarczych z województwa małopolskiego, z czego 350 537 to podmioty prowadzone przez osoby fizyczne. We wrześniu 2023 r. zarejestrowano 3 049 nowych podmiotów gospodarczych (w tym 2 355 działalności osób fizycznych), a wyrejestrowano 1 263 (w tym 1 037 działalności osób fizycznych).

Tabela 2. Liczba podmiotów gospodarki narodowej, wrzesień 2023 r.

Podmioty gospodarki narodowej	Liczba	Udział
Ogółem	476 850	x
Osoby fizyczne prowadzące działalność gospodarczą	350 537	73,51%
Wielkość podmiotu: 0-9 osób	462 387	96,97%
Wielkość podmiotu: 10-49 osób	11 888	2,49%
Wielkość podmiotu: 50-249 osób	2 238	0,47%
Wielkość podmiotu: 250-999 osób	284	0,06%
Wielkość podmiotu: 1 000 i więcej osób	53	0,01%
Nowe podmioty gospodarcze	3 049	0,64%
Nowe osoby fizyczne prowadzące działalność gospodarczą	2 355	77,24%
Wyrejestrowane podmioty gospodarcze	1 263	x
Wyrejestrowane podmioty gospodarcze prowadzone przez osoby fizyczne	1 037	82,11%

Opracowane na podstawie: GUS, Miesięczna informacja o podmiotach gospodarki narodowej w rejestrze REGON.

Wykres 2. Nowo zarejestrowane i wyrejestrowane podmioty gospodarki narodowej w woj. małopolskim w okresie IX 2022 - IX 2023



## Aktywność ekonomiczna w Małopolsce

Według Badania Aktywności Ekonomicznej Ludności (BAEL) w II kwartale 2023 r. odnotowano spadek liczby osób aktywnych zawodowo. Spadła liczba osób pracujących, natomiast wzrosła liczba osób bezrobotnych i biernych zawodowo.

W II kwartale 2023 r. osoby aktywne zawodowo stanowiły 56,2% ludności w wieku 15–89 lat. Współczynnik ten zmniejszył się o 0,6 p. proc. w porównaniu z I kw. 2023 r. Wskaźnik zatrudnienia wyniósł 55% i zmniejszył się o 0,7 p. proc. w stosunku do poprzedniego kwartału.

Wykres 3. Struktura aktywności i bierności zawodowej ludności w województwie małopolskim w II kw. 2023 r.

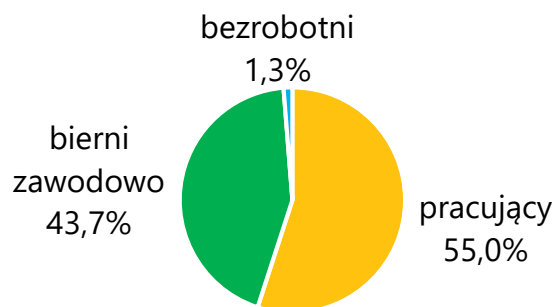
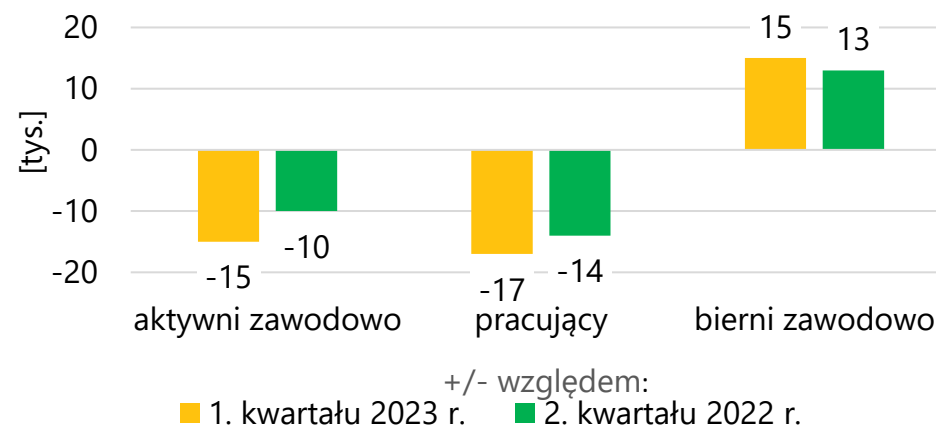


Tabela 3. Aktywność ekonomiczna osób w wieku 15-89 lat w II kwartale 2023 r.

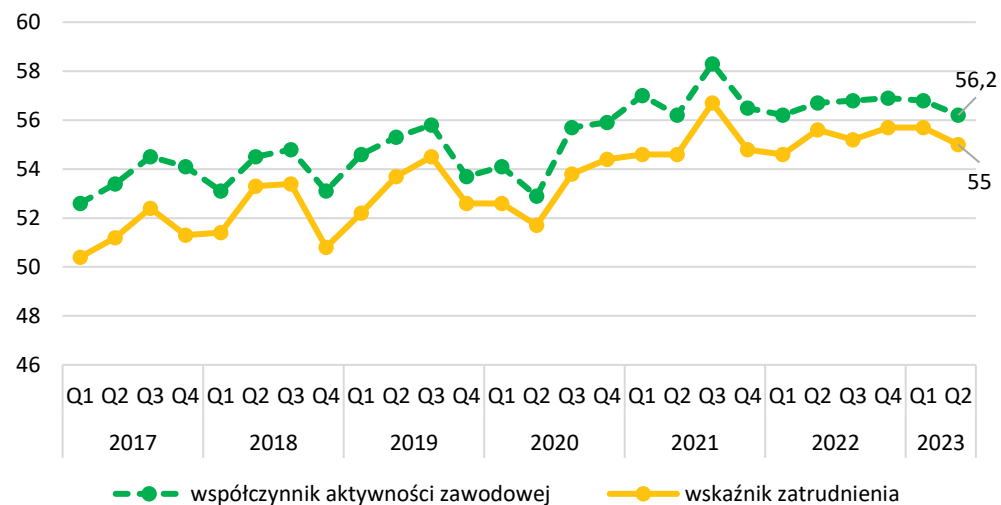
Aktywność ekonomiczna	Q2 2023	Zmiana Q1/Q2
1. Liczba aktywnych zawodowo	1 474 tys.	-15 tys.
1.a. Liczba pracujących	1 442 tys.	-17 tys.
1.b. Liczba bezrobotnych	33 tys.	+3 tys.
2. Liczba biernych zawodowo	1 147 tys.	+15 tys.
Współczynnik aktywności zawodowej	56,2%	-0,6 p. proc
Wskaźnik zatrudnienia	55,0%	-0,7 p. proc

Źródło: GUS, Aktywność ekonomiczna ludności w województwie małopolskim – II kwartał 2023 r.

Wykres 4. Zmiany struktury aktywności ekonomicznej w woj. małopolskim w II kwartale 2023 r. w odniesieniu do I kwartału 2023 i II kwartału 2022 r.



Wykres 5. Współczynnik aktywności zawodowej i wskaźnik zatrudnienia (%) w województwie małopolskim w latach 2017-2023



Opracowane na podstawie: GUS, Badanie Aktywności Ekonomicznej Ludności w województwie małopolskim.

## Zatrudnienie i wynagrodzenie w sektorze przedsiębiorstw

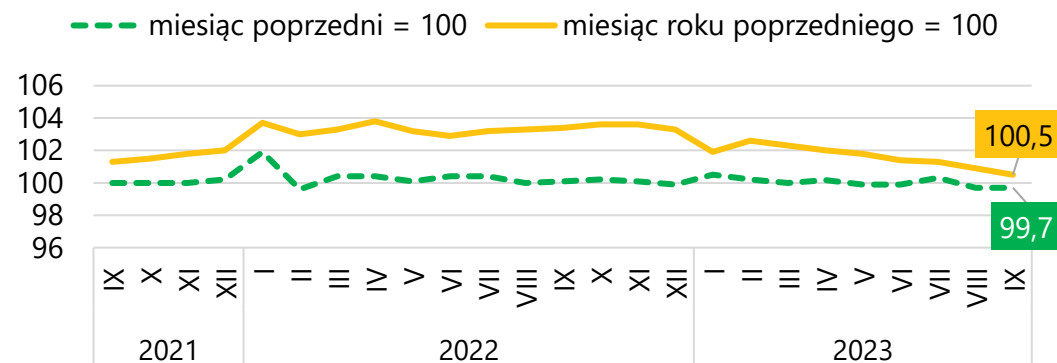
### Zatrudnienie

Przeciętne miesięczne zatrudnienie w sektorze przedsiębiorstw<sup>1,2</sup> **we wrześniu 2023 r. wyniosło 546,3 tys. osób** i zwiększyło się w skali roku o 0,5%, a w relacji do poprzedniego miesiąca zmniejszyło się o 0,3%.

Tabela 4. Przeciętne zatrudnienie w sektorze przedsiębiorstw w woj. małopolskim we wrześniu 2023 r.

Przeciętne zatrudnienie w sektorze przedsiębiorstw	IX 2023 (w tys.)	IX 2022 =100
Ogółem	546,3	100,5
przemysł	217,7	99,9
budownictwo	40,5	97,8
handel; naprawa pojazdów samochodowych	101,4	99,7
transport i gospodarka magazynowa	32,2	102,3
zakwaterowanie i gastronomia	13,8	106,7
informacja i komunikacja	54,4	103,8
obsługa rynku nieruchomości	5,9	102,3
działalność profesjonalna, naukowa i techniczna	40,3	102,1
administrowanie i działalność wspierająca	26,8	97,5

Wykres 6. Dynamika przeciętnego miesięcznego zatrudnienia w sektorze przedsiębiorstw w okresie IX 2021 - IX 2023



### Wynagrodzenie

Przeciętne miesięczne wynagrodzenie brutto w sektorze przedsiębiorstw **we wrześniu 2023 r. wyniosło 7 942,68 zł** i zwiększyło się o 13,7% w ujęciu rocznym, a w relacji do poprzedniego miesiąca zwiększyło się o 4,1%.

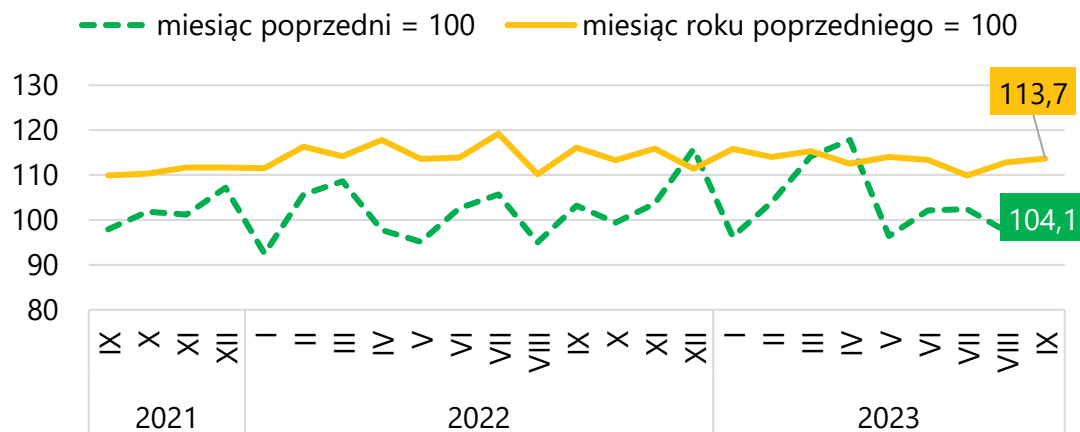
<sup>1</sup> Dane dotyczą podmiotów gospodarczych, w których liczba pracujących przekracza 9 osób.

<sup>2</sup> Opracowane na podstawie: Komunikat o sytuacji społeczno-gospodarczej województwa małopolskiego we wrześniu 2023, GUS

Tabela 5. Przeciętne miesięczne wynagrodzenie brutto w sektorze przedsiębiorstw w woj. małopolskim, wrzesień 2023 r.

Przeciętne miesięczne wynagrodzenie brutto w sektorze przedsiębiorstw	IX 2023 (w zł)	IX 2022 =100
Ogółem	7 942,68	113,7
przemysł	7 550,25	115,1
budownictwo	6 613,25	111,5
handel; naprawa pojazdów samochodowych	6 596,71	113,2
transport i gospodarka magazynowa	6 756,35	119,6
zakwaterowanie i gastronomia	5 377,33	117,1
informacja i komunikacja	13 346,51	108,3
obsługa rynku nieruchomości	6 546,94	112,7
działalność profesjonalna, naukowa i techniczna	10 543,66	111,5
administrowanie i działalność wspierająca	6 939,63	117,7

Wykres 7. Dynamika przeciętnego miesięcznego wynagrodzenia brutto w sektorze przedsiębiorstw w okresie IX 2021 - IX 2023



## Bezrobocie w Małopolsce

W październiku Główny Urząd Statystyczny poinformował WUP Kraków o dokonanej we wrześniu i w październiku 2023 r. **rewizji (ponownym przeliczeniu) miesięcznej stopy bezrobocia rejestrowanego** dla Polski ogółem, województw i powiatów.

Zaplanowana w 2023 r. rewizja miesięcznej stopy bezrobocia rejestrowanego **dla grudnia 2022 r. oraz miesięcy od stycznia do sierpnia 2023 r.** uwzględni ostateczne dane dotyczące liczby osób pracujących w gospodarce narodowej według faktycznego miejsca pracy, przygotowane na podstawie administracyjnych źródeł danych oraz kwartalnej i miesięcznej sprawozdawczości statystycznej podmiotów gospodarki narodowej.

**Dane o liczbie osób bezrobotnych** zarejestrowanych w powiatowych urzędach pracy, publikowane dotychczas przez GUS, **pozostają bez zmian<sup>3</sup>.**

**Zamieszczone w niniejszej publikacji informacje uwzględniają skorygowane wartości stopy bezrobocia rejestrowanego dla Polski ogółem, województw i powiatów.**

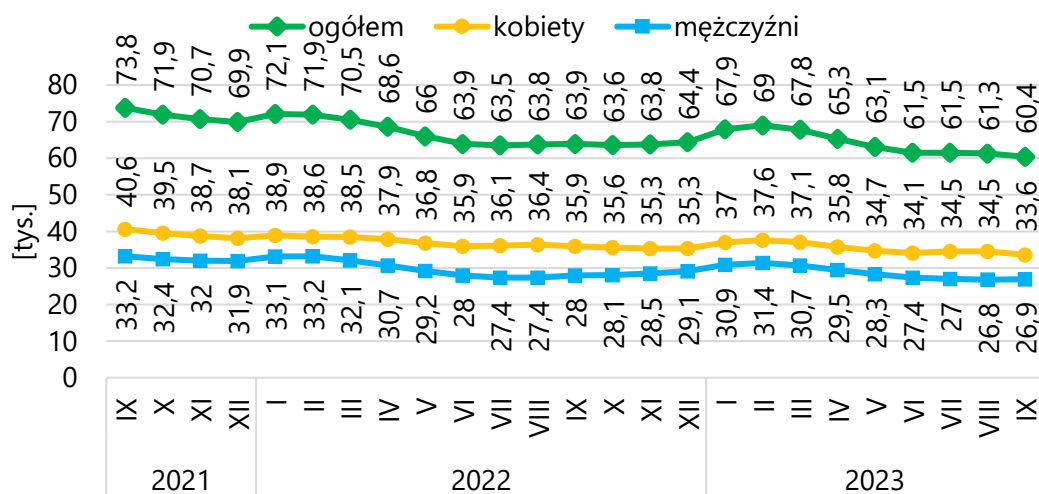
W związku z tym nie należy porównywać wojewódzkiej oraz powiatowej stopy bezrobocia w okresie od grudnia 2022 r. z okresami poprzedzającymi.

<sup>3</sup> Więcej informacji dostępne jest na stronie GUS: [Informacja GUS nt. planowanej rewizji miesięcznej stopy bezrobocia rejestrowanego](#) [dostęp z dnia 31.10.2022].

## Liczba osób bezrobotnych i stopa bezrobocia

Na koniec września 2023 r. w powiatowych urzędach pracy zarejestrowanych było **60 427 bezrobotnych - najmniej w historii województwa**. W stosunku do poprzedniego miesiąca liczba ta zmniejszyła się o 841 osób. W porównaniu do września ubiegłego roku liczba bezrobotnych zmniejszyła się o 3 486 osób, co oznacza spadek o 5,5% rok do roku.

Wykres 8. Liczba bezrobotnych w województwie małopolskim z uwzględnieniem płci w okresie IX 2021 - IX 2023



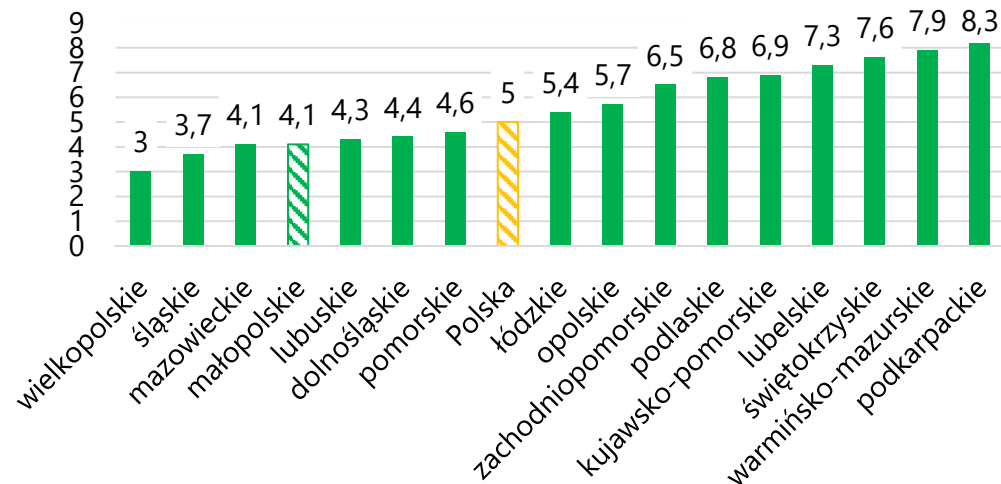
**Stopa bezrobocia w województwie na koniec września 2023 r. wyniosła 4,1%. W stosunku do sierpnia 2023 r. zmniejszyła się o 0,1 p. proc.**

Stopa bezrobocia we wrześniu 2023 roku w Polsce wyniosła 5% i nie zmieniła się w stosunku do poprzedniego miesiąca. Bezrobocie zmniejszyło się w województwach: opolskim (o 0,2 p. proc.), łódzkim, podlaskim, lubelskim i podkarpackim (o 0,1 p. proc.), natomiast zwiększyło o 0,1 p. proc. w województwie pomorskim. Województwo małopolskie znajduje się na trzecim miejscu pod względem wielkości stopy bezrobocia

*ex aequo* z woj. mazowieckim. Najniższe bezrobocie odnotowano w województwie wielkopolskim (3%), śląskim (3,7%), mazowieckim i małopolskim (4,1%) oraz lubuskim (4,3%), a najwyższe w województwie podkarpackim (8,3%).

W stosunku do września ubiegłego roku stopa bezrobocia w województwie małopolskim spadła o 0,4 p. proc.

Wykres 9. Stopa bezrobocia w województwach Polski, wrzesień 2023 r.



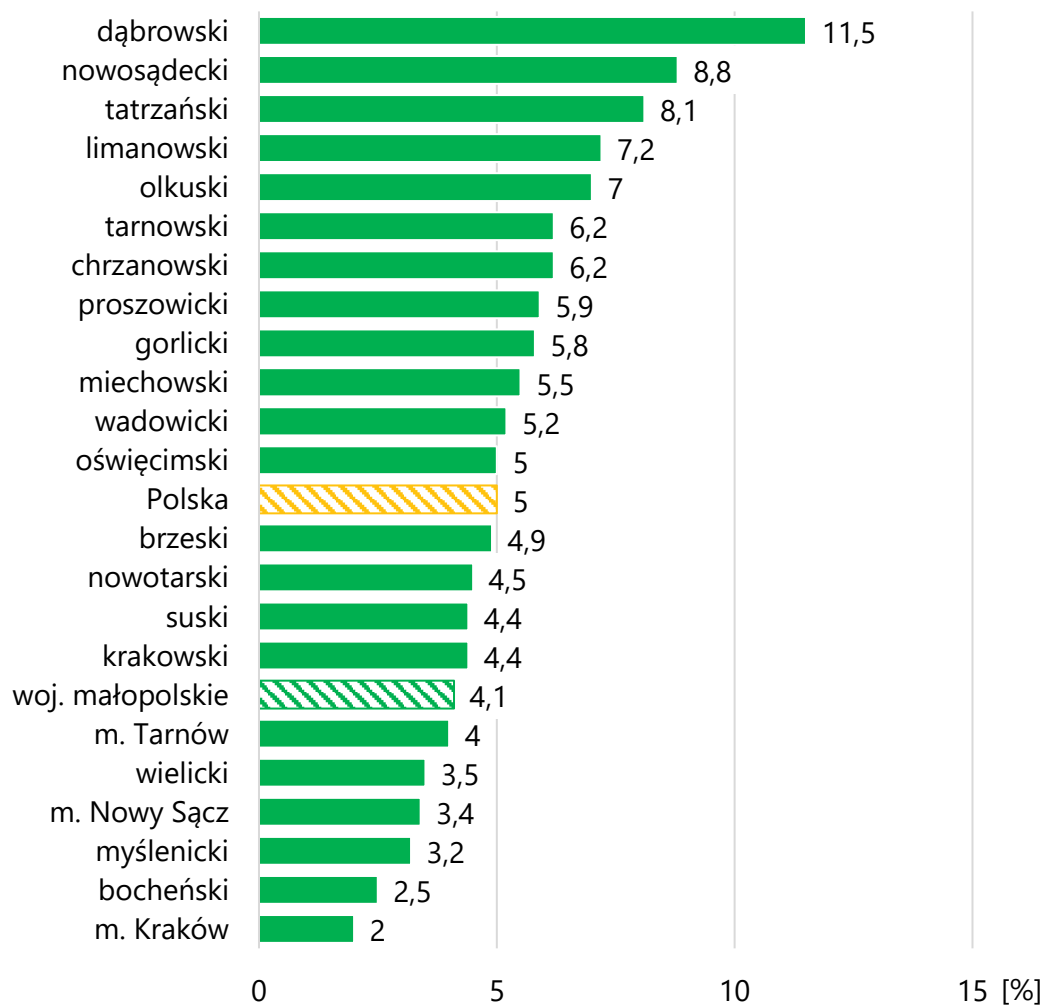
## Sytuacja w powiatach Małopolski

We wrześniu 2023 r. różnica w poziomie bezrobocia pomiędzy powiatami wyniosła 9,5 p. proc. Stopa bezrobocia najmniejszą wartość przyjął w Krakowie (2%) i powiecie bocheńskim (2,5%), a największą w powiecie dąbrowskim (11,5%) i nowosądeckim (8,8%). W sześciu powiatach wartość stopy była niższa od wojewódzkiej, a w czterech pomiędzy wojewódzką i krajową.

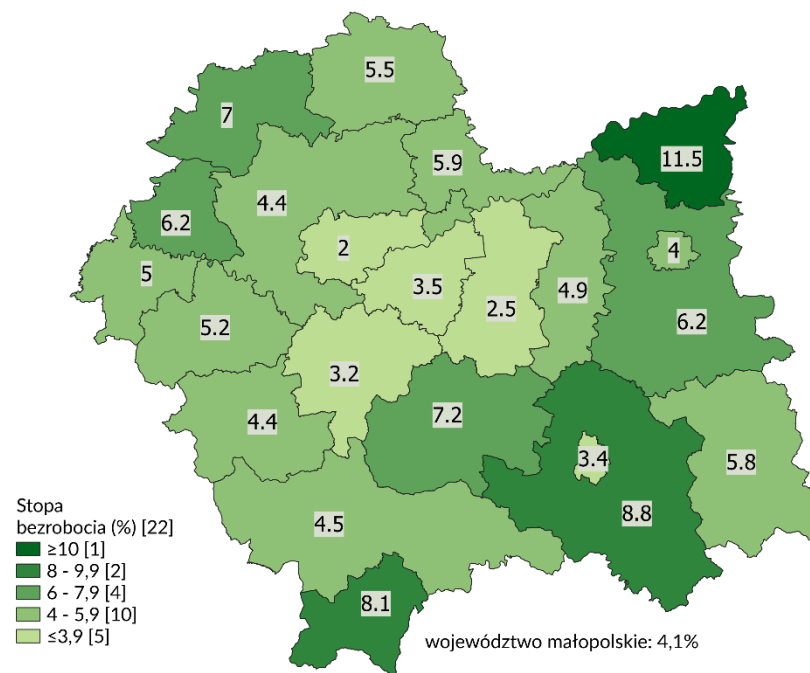
W odniesieniu do ubiegłego miesiąca stopa bezrobocia spadła w dziesięciu powiatach. Spadki odnotowano w Nowym Sączu i powiecie dąbrowskim (-0,2 p. proc.) oraz powiatach: myślenickim, krakowskim, nowotarskim, oświęcimskim, gorlickim, chrzanowskim, tarnowskim

i olkuskim (-0,1 p. proc.). Bezrobocie wzrosło w pięciu powiatach: suskim (+0,2 p. proc.), brzeskim, miechowskim, limanowskim i nowosądeckim (+0,1 p. proc.). Sytuacja pozostała bez zmian w Krakowie, Tarnowie i powiatach: bocheńskim, wielickim, wadowickim, proszowickim, i tatrzańskim.

Wykres 10. Stopa bezrobocia w powiatach województwa małopolskiego, wrzesień 2023 r.



Mapa 1. Przestrzenne zróżnicowanie stopy bezrobocia (w %) w powiatach województwa małopolskiego, wrzesień 2023 r.





## Przepływ bezrobotnych w rejestrach powiatowych urzędów pracy (PUP)

We wrześniu 2023 r. w powiatowych urzędach pracy zarejestrowało się 9 378 bezrobotnych (o 1 449 osób więcej niż w sierpniu 2023 r.), wyrejestrowało się natomiast 10 219 osób (o 2 025 osób więcej niż miesiąc wcześniej).

Wśród wszystkich nowo zarejestrowanych 1 889 osób nie pracowało w okresie poprzedzającym rejestrację (o 431 osób więcej niż w poprzednim miesiącu). Na skutek zwolnienia z przyczyn leżących po stronie zakładu pracy zarejestrowały się 282 osoby. Pozostałym 7 207 nowo zarejestrowanym osobom wygasły umowy lub same złożyły wypowiedzenie.

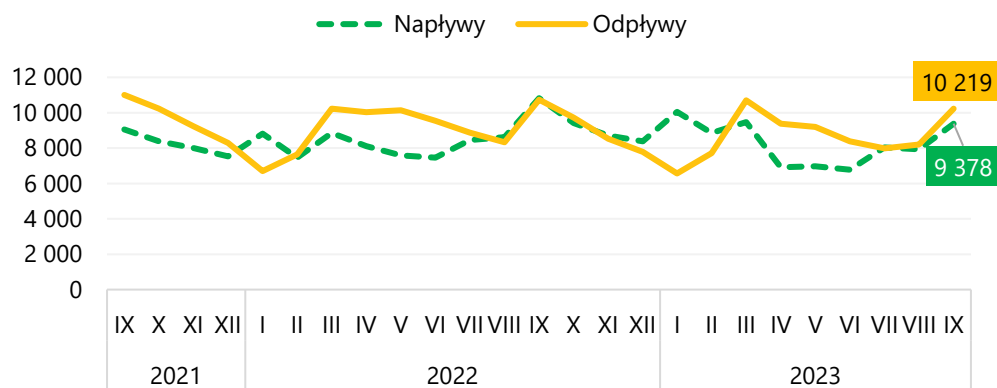
Spośród osób wyłączonych z ewidencji bezrobotnych 54,2% osób podjęło pracę (wzrost w porównaniu do poprzedniego miesiąca o 5,7 p. proc.). Osoby podejmujące pracę subsydiowaną stanowiły 7,2% osób wyłączonych z ewidencji bezrobotnych ogółem, a podejmujące pracę niesubsydiowaną 47%.

Udział wyrejestrowań z powodu dobrowolnej rezygnacji ze statusu bezrobotnego wyniósł 8,7% (spadek o 1,6 p. proc. w stosunku do poprzedniego miesiąca). Z powodu niepotwierdzenia gotowości do pracy status osoby bezrobotnej straciło 16,1% osób (spadek o 5,1 p. proc. m/m). Z powodu nabycia praw do świadczenia przedemerytalnego, praw emerytalnych lub rentowych oraz osiągnięcia wieku emerytalnego z rejestrów osób bezrobotnych odpłynęły łącznie 222 osoby, tj. 2,2% wyrejestrowanych.

Tabela 6. Wyłączenia z ewidencji bezrobotnych według przyczyn, wrzesień 2023 r.

Powody wyłączenia (odpływu) z ewidencji bezrobotnych w miesiącu sprawozdawczym	Liczba osób	Udział
<b>Osoby wyłączone z ewidencji bezrobotnych w miesiącu sprawozdawczym ogółem</b>	<b>10 219</b>	<b>x</b>
Podjęcie pracy	5 536	54,2%
Podjęcie pracy niesubsydiowanej	4 798	47,0%
Podjęcie pracy subsydiowanej	738	7,2%
Prace interwencyjne w ramach podjęcia pracy subsydiowanej	274	2,7%
Roboty publiczne w ramach podjęcia pracy subsydiowanej	41	0,4%
Podjęcie działalności gospodarczej w ramach podjęcia pracy subsydiowanej	244	2,4%
Podjęcie pracy w ramach refundacji kosztów zatrudnienia w ramach podjęcia pracy subsydiowanej	108	1,1%
Rozpoczęcie szkolenia	302	3,0%
Rozpoczęcie stażu	957	9,4%
Odmowa bez uzasadnionej przyczyny przyjęcia propozycji pracy lub innej formy pomocy	179	1,8%
Niepotwierdzenie gotowości do pracy	1 648	16,1%
Dobrowolna rezygnacja ze statusu bezrobotnego	894	8,7%
Osiągnięcia wieku emerytalnego	128	1,3%
Nabycia praw emerytalnych lub rentowych	44	0,4%
Nabycia praw do świadczenia przedemerytalnego	50	0,5%
Razem emerytalne	222	2,2%

Wykres 11. Napływ i odpływ bezrobotnych z rejestrów powiatowych urzędów pracy w województwie małopolskim w okresie IX 2021 - IX 2023



## Napływ cudzoziemców do województwa małopolskiego

Jedną z form zatrudniania cudzoziemców jest praca na podstawie oświadczenia pracodawcy o powierzeniu wykonywania pracy cudzoziemcowi. W tej uproszczonej procedurze, która obejmuje obywateli 5 państw (Ukrainy, Armenii, Białorusi, Gruzji i Mołdawii)<sup>4</sup> pracodawca rejestruje w powiatowym urzędzie pracy oświadczenie

o powierzeniu pracy danej osobie. We wrześniu 2023 r. wpisano do ewidencji powiatowych urzędów pracy 2 tys. oświadczeń.

We wrześniu 2023 r. w Małopolsce wydano i przedłużono 3 381 zezwoleń na pracę dla cudzoziemców. Zezwolenia te najczęściej dotyczyły pracy w transporcie i gospodarce magazynowej, przetwórstwie przemysłowym, handlu hurtowym i detalicznym, budownictwie, działalności związanej z zakwaterowaniem i usługami gastronomicznymi, informacji i komunikacji, działalności profesjonalnej, naukowej i technicznej.

We wrześniu 2023 r. w Małopolsce wydano 18 zezwoleń na pracę sezonową. Zezwolenie na pracę sezonową uprawnia cudzoziemca do wykonywania pracy w rolnictwie oraz gastronomii i zakwaterowaniu.

Dodatkowo, we wrześniu 2023 r. w małopolskich powiatowych urzędach pracy pracodawcy złożyli 5 297 powiadomień o powierzeniu pracy obywatelom Ukrainy<sup>5</sup>. Od 12 marca 2022 r. do końca września 2023 r. zgłoszono łącznie 88,6 tys. takich powiadomień<sup>6</sup>.

<sup>4</sup> Z dniem 28.10.2022 r. weszły w życie przepisy rozporządzenia z dnia 25 października 2022 r. nowelizujące m.in. rozporządzenie w sprawie państw, do których obywatele stosuje się niektóre przepisy dotyczące zezwolenia na pracę sezonową oraz przepisy dotyczące oświadczenia o powierzeniu wykonywania pracy cudzoziemcowi (Dz. U. z 2022 r. poz. 2204). Na mocy tej nowelizacji z dniem 28.10.2022 r. przedsiębiorcy nie mogą występować o nowe wpisy oświadczeń o powierzeniu wykonywania pracy obywatelom Rosji, a obywatele Rosji zostali wyłączeni z procedury uproszczonej.

<sup>5</sup> Na podstawie Ustawy z dnia 12 marca 2022 roku o pomocy obywatelom Ukrainy w związku z konfliktem zbrojnym na terytorium tego państwa (Dz.U. poz. 583 z późn. zm.) obywatel Ukrainy, który korzysta ze specjalnych uprawnień od 24 lutego 2022 r. oraz każdy obywatel Ukrainy, który aktualnie przebywa legalnie w Polsce może zarejestrować się w urzędzie pracy jako bezrobotny lub poszukujący pracy na co do zasady takich samych zasadach jak dla obywateli RP, z tym, że rejestrować mogą się również osoby starsze, tj. kobiety powyżej 60 roku życia i mężczyźni powyżej 65 roku życia (art. 22 ust. 6 ustawy). Po zarejestrowaniu się w urzędzie pracy obywatele Ukrainy mogą skorzystać, na takich samych zasadach jak obywatele Polscy, ze wszystkich oferowanych usług i instrumentów rynku pracy, określonych w ustawie o promocji zatrudnienia i instytucjach rynku pracy. Ponadto obywatel Ukrainy, który przebywa legalnie może podjąć pracę w Polsce (art. 22 ust. 1). Pracodawca musi powiadomić powiatowy urząd pracy właściwy ze względu na swoją siedzibę lub miejsce zamieszkania. Powiadomienia musi dokonać online za pośrednictwem portalu praca.gov.pl w terminie 14 dni od dnia powierzenia pracy obywatelom Ukrainy. Obywatel Ukrainy musi być w Polsce legalnie np. przebywać w ruchu bezwizowym, na wizie lub przebywać na podstawie art. 42 tej. Ustawy. Jego pobyt uznaje się za legalny także jeśli wjechał do Polski legalnie na podstawie przepisów ustawy o pomocy obywatelom Ukrainy w związku z konfliktem zbrojnym na terytorium tego państwa.

<sup>6</sup> Źródło: cesar.praca.gov.pl/ [23.10.2023].

Tabela 7. Podejmowanie pracy przez cudzoziemców w woj. małopolskim w okresie ostatniego roku w 2022 i 2023 r.

2022/2023	Liczba oświadczeń wpisanych do ewidencji	Wydane i przedłużone zezwolenia na pracę dla cudzoziemców	Liczba zezwoleń na pracę sezonową	Powiadomienia o powierzeniu pracy obywatelom Ukrainy <sup>7</sup>
wrz.22	2 944	2 715	9	5 071
paź.22	2 490	2 298	6	4 771
lis.22	2 569	2 875	4	4 404
gru.22	2 469	2 803	0	3 761
sty.23	2 408	2 432	3	5 597
lut.23	2 376	2 460	16	4 672
mar.23	3 344	2 592	48	5 176
kwi.23	2 179	2 068	30	4 995
maj.23	2 426	2 450	49	4 506
cze.23	2 622	2 781	126	4 638
lip.23	2 513	2 471	131	5 282
sie.23	2 566	2 774	34	5 407
wrz.23	1 985	3 381	18	5 297
<b>Razem</b>	<b>32 891</b>	<b>34 100</b>	<b>474</b>	<b>63 577</b>

## Oferty pracy

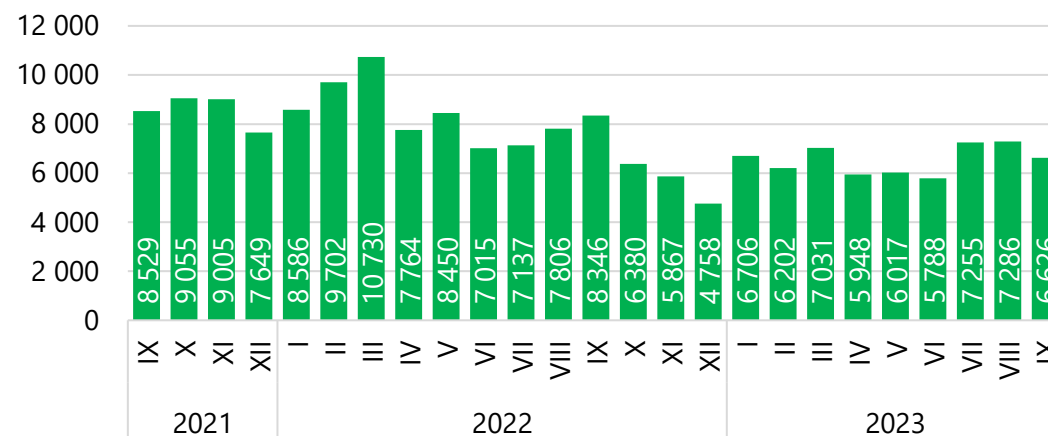
We wrześniu 2023 r. pracodawcy zgłosili do powiatowych urzędów pracy blisko 6,6 tys. ofert pracy. Liczba ta była niższa o 660 ofert w porównaniu do poprzedniego miesiąca (-9,1%) i o 1 720 niższa w stosunku do września 2022 r. (-21%).

Oferty pracy subsydiowanej stanowiły 19,0% wszystkich ofert. Udział ofert subsydiowanych spadł w porównaniu do analogicznego okresu roku poprzedniego o 26%.

Tabela 8. Wolne miejsca pracy i aktywizacji zawodowej zgłoszone do powiatowych urzędów pracy we wrześniu 2023 r.

Wolne miejsca pracy i miejsca aktywizacji zawodowej	Liczba	Udział
Napływ ofert pracy	6 626	x
Subsydiowanej	1 262	19,0%
Z sektora publicznego	748	11,3%
Sezonowej	3 171	47,9%
Dla osób z niepełnosprawnościami	154	2,3%

Wykres 12. Oferty pracy zgłoszone do powiatowych urzędów pracy w okresie IX 2021 – IX 2023



<sup>7</sup> o których mowa w art. 2 ust. 1 ustawy z dnia 12 marca 2022 o pomocy obywatelom Ukrainy w związku z konfliktem zbrojnym na terytorium tego państwa (Dz. U. 2022, poz. 583).

## Osoby w szczególnej sytuacji na rynku pracy

Na koniec września 2023 r., spośród osób będących w szczególnej sytuacji na rynku pracy, najliczniejszą grupę stanowili długotrwale bezrobotni (46,3% ogółu bezrobotnych). Bezrobotni do 30. r.ż. stanowili 27,0%, a powyżej 50. r.ż. 25,0% wszystkich zarejestrowanych bezrobotnych.

Wykres 13. Udział osób bezrobotnych w szczególnej sytuacji na rynku pracy wśród bezrobotnych ogółem, stan na koniec miesiąca sprawozdawczego, wrzesień 2023 r.

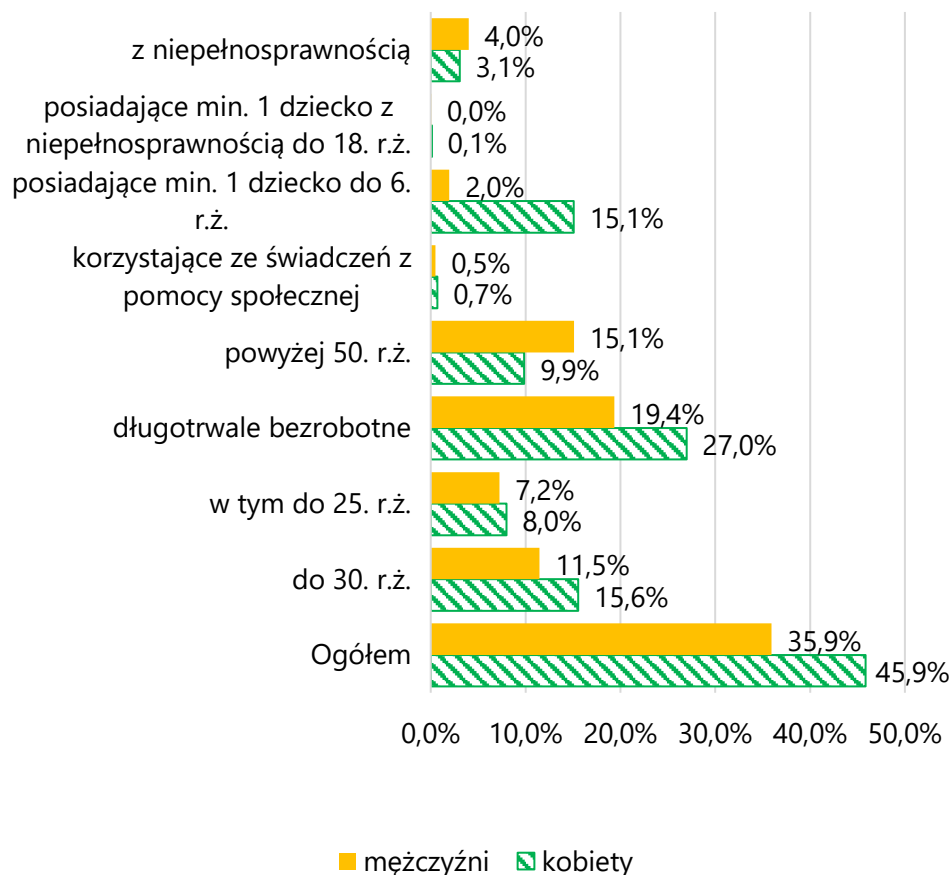


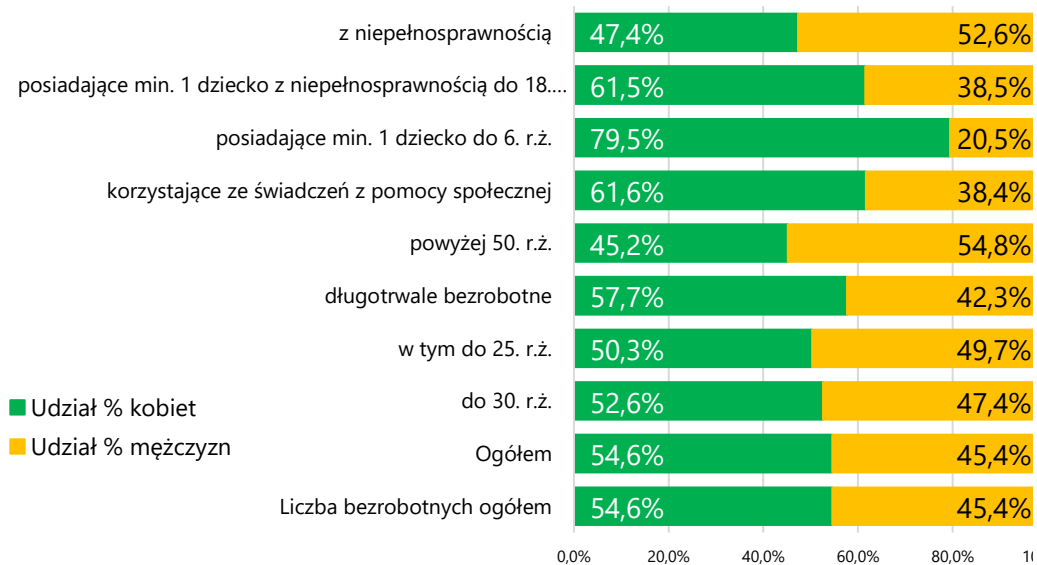
Tabela 9. Liczba i udział bezrobotnych w szczególnej sytuacji na rynku pracy wśród ogółu bezrobotnych, stan na koniec września 2023 r.

Osoby będące w szczególnej sytuacji na rynku pracy (stan na koniec IX 2023)	Razem	Kobiety	Udział grupy wśród bezrobotnych ogółem	Zmiana m/m % (VIII 2023 = 100)	Zmiana r/r % (IX 2022 = 100)
<b>Ogółem</b>	49 414	27 710	81,8%	99,1	91,9
do 30. r.ż.	16 337	9 405	27,0%	103,7	97,8
w tym do 25. r.ż.	9 193	4 822	15,2%	108,5	100,7
długotrwale bezrobotne	28 006	16 307	46,3%	98,1	85,4
powyżej 50. r.ż.	15 081	5 959	25,0%	97,3	91,4
korzystające ze świadczeń z pomocy społecznej	719	424	1,2%	119,2	98,6
posiadające co najmniej jedno dziecko do 6. r.ż.	10 300	9 114	17,0%	96,5	90,5
posiadające co najmniej jedno dziecko z niepełnosprawnością do 18. r.ż.	104	76	0,2%	94,5	89,7
z niepełnosprawnością	4 271	1 858	7,1%	97,3	99,7

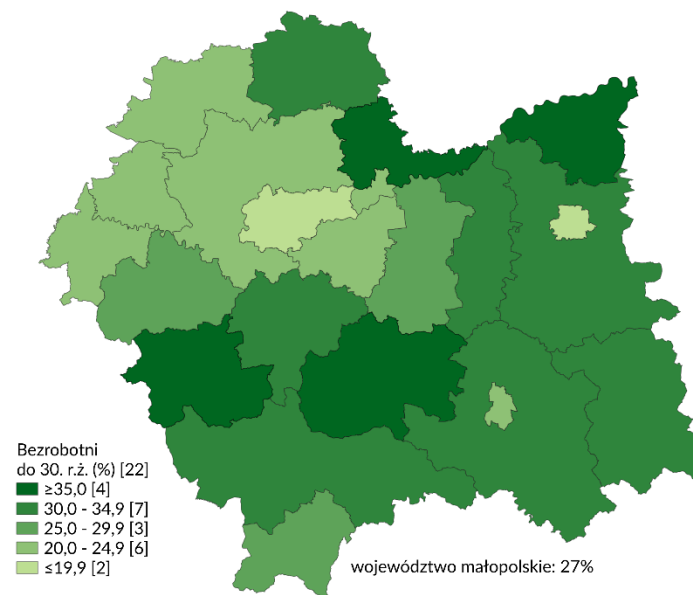
Tabela 10. Struktura bezrobotnych będących w szczególnej sytuacji na rynku pracy w miesiącu sprawozdawczym, wrzesień 2023 r.

Bezrobotni zarejestrowani w miesiącu sprawozdawczym	razem	kobiety	mężczyźni
Liczba bezrobotnych ogółem	9 378	5 119	4 259
Osoby w szczególnej sytuacji ogółem	8 363	4 563	3 800
do 30. r.ż.	4 359	2 293	2 066
w tym do 25. r.ż.	3 055	1 538	1 517
długotrwale bezrobotne	2 209	1 274	935
powyżej 50. r.ż.	1 359	614	745
korzystające ze świadczeń z pomocy społecznej	73	45	28
posiadające min. 1 dziecko do 6. r.ż.	1 071	851	220
posiadające min. 1 dziecko z niepełnosprawnością do 18. r.ż.	13	8	5
z niepełnosprawnością	437	207	230

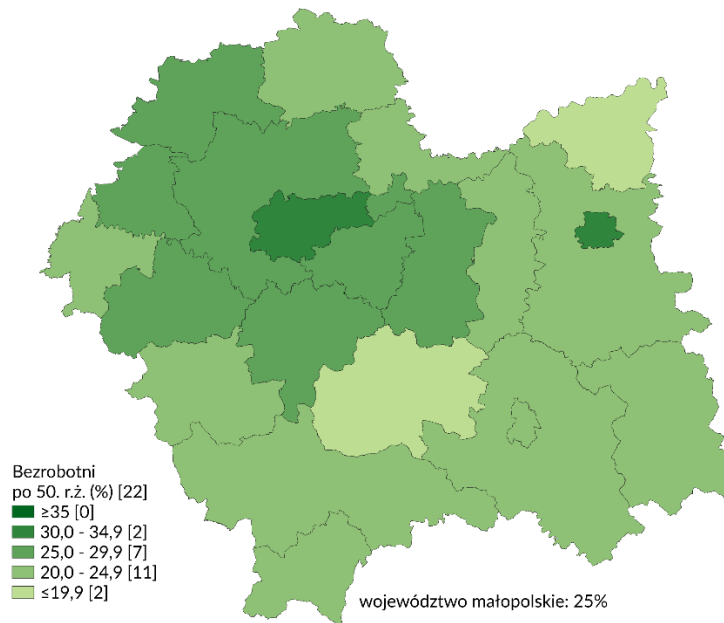
Wykres 14. Udział osób bezrobotnych w szczególnej sytuacji na rynku pracy według płci w miesiącu sprawozdawczym, wrzesień 2023



Mapa 2. Udział bezrobotnych do 30. roku życia, wrzesień 2023 r.



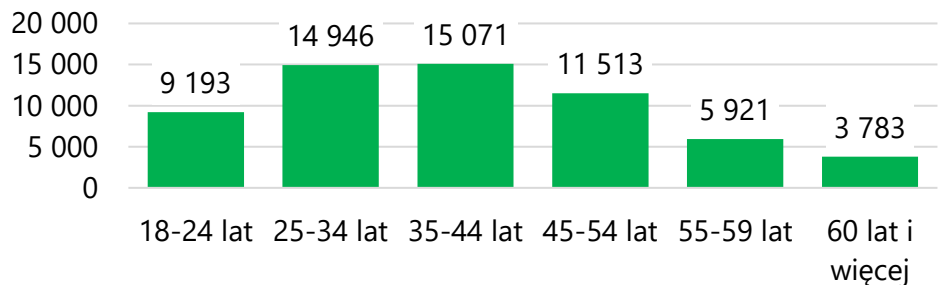
Mapa 3. Udział bezrobotnych powyżej 50. roku życia, wrzesień 2023 r.



## Struktura bezrobotnych

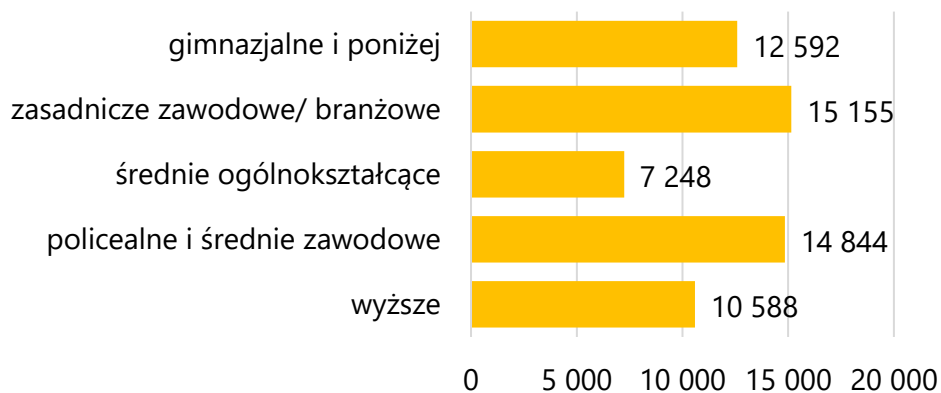
Na koniec września 2023 r. wśród bezrobotnych największy był udział osób w wieku 35-44 lata (24,9%) oraz 25-34 lata (24,7%). Osoby w wieku produkcyjnym mobilnym (18-44 lata) stanowiły 64,9% zarejestrowanych.

Wykres 15. Struktura bezrobotnych w województwie małopolskim według wieku, wrzesień 2023 r.



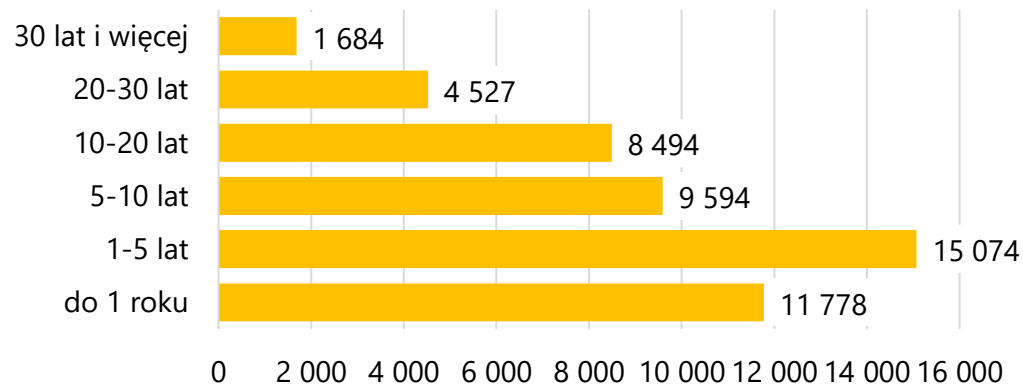
Łącznie blisko połowa bezrobotnych legitymowała się wykształceniem zasadniczym zawodowym (25,1%) oraz policealnym i średnim zawodowym (24,6%).

Wykres 16. Struktura bezrobotnych według wykształcenia, wrzesień 2023 r.



Osoby bezrobotne najczęściej nie mają lub mają niewielkie, krótsze niż 5 lat, doświadczenie zawodowe liczone stażem pracy (łącznie 59,8% ogółu bezrobotnych).

Wykres 17. Struktura bezrobotnych według stażu pracy, wrzesień 2023 r.



Na koniec września 2023 r. 24,0% osób pozostawało w rejestrach osób bezrobotnych powyżej 24 miesięcy, a 13,5% od 1 roku do 2 lat.

Wykres 18. Struktura bezrobotnych według czasu pozostawania bez pracy, wrzesień 2023 r.

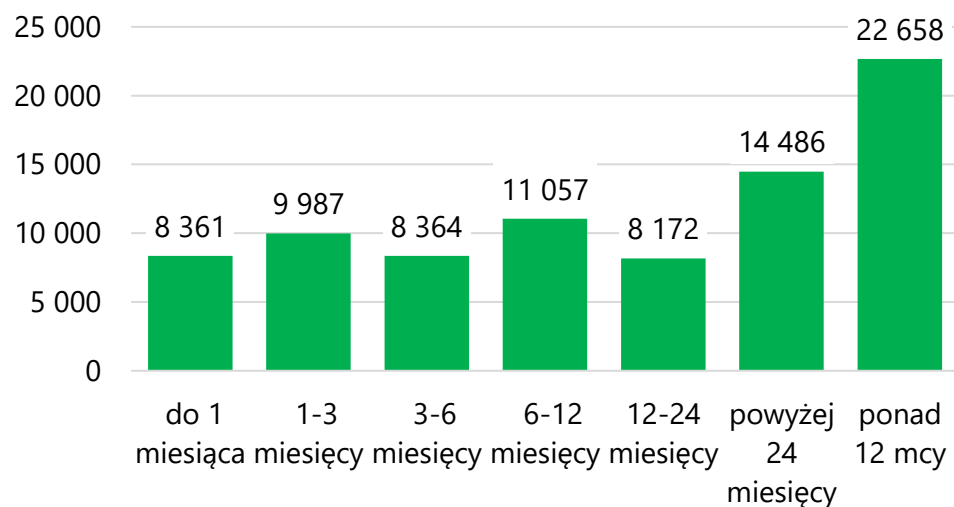


Tabela 11. Bezrobocie w województwie małopolskim - podsumowanie, wrzesień 2023 r.

Jednostka	Liczba bezrobotnych na koniec miesiąca	Liczba bezrobotnych kobiet na koniec miesiąca	Napływ osób bezrobotnych	Odptyw osób bezrobotnych	Liczba ofert pracy zgłoszonych do PUP	Stopa bezrobocia
bocheński	952	560	179	187	308	2,5
brzeski	1 605	952	274	217	175	4,9
chrzanowski	2 369	1 347	406	453	366	6,2
dąbrowski	2 131	1 207	266	307	110	11,5
gorlicki	2 047	1 301	360	401	66	5,8
miasto Kraków	10 233	5 154	1 506	1 711	1 849	2,0
krakowski	4 641	2 294	578	747	862	4,4
limanowski	3 459	2 142	627	614	181	7,2
miechowski	871	465	146	125	59	5,5
myślenicki	1 487	794	331	366	174	3,2
miasto Nowy Sącz	1 546	866	314	378	91	3,4
nowosądecki	6 127	4 118	865	776	278	8,8
nowotarski	2 983	1 615	470	576	472	4,5
olkuski	2 794	1 365	367	423	287	7,0
oświęcimski	2 353	1 411	396	494	188	5,0
proszowicki	840	394	158	170	75	5,9
suski	1 336	715	333	297	133	4,4
miasto Tarnów	2 022	1 173	295	340	408	4,0
tarnowski	3 704	2 255	534	645	210	6,2
tatrzański	2 221	939	195	198	40	8,1
wadowicki	2 861	1 511	469	496	163	5,2
wielicki	1 845	999	309	298	131	3,5
<b>woj. małopolskie</b>	<b>60 427</b>	<b>33 577</b>	<b>9 378</b>	<b>10 219</b>	<b>6 626</b>	<b>4,1</b>
<b>Polska</b>	<b>776 000</b>	<b>-</b>	<b>117 400</b>	<b>123 900</b>	<b>-</b>	<b>5,0</b>

## Monitorowanie bieżącej sytuacji na lokalnych rynkach pracy

### Zwolnienia grupowe

We wrześniu 2023 r. do powiatowych urzędów pracy w Małopolsce **wpłynęły zgłoszenia zwolnień grupowych w czterech zakładach** z branż: przetwórstwo przemysłowe; handel hurtowy i detaliczny; naprawa pojazdów samochodowych, włączając motocykle; informacja i komunikacja oraz działalność profesjonalna i naukowa, **dotyczące 216 osób**.

We wrześniu **dokonano zwolnień grupowych w trzech zakładach** z branż: przetwórstwo przemysłowe oraz handel hurtowy i detaliczny; naprawa pojazdów samochodowych, włączając motocykle, **które dotyczyły 13 osób**.

### Bieżąca sytuacja małopolskiego rynku pracy

W dniach **20-26 października 2023 r. przedstawiciele powiatowych urzędów pracy (PUP) udzielili informacji na temat bieżącej sytuacji na lokalnych rynkach pracy**, w tym o stanie bezrobocia, zmianach w zatrudnieniu oraz podejmowanych przez PUP działaniach w związku z bieżącą sytuacją na rynku pracy. Przedstawiciele urzędów zostali także poproszeni o 3-miesięczne prognozy stanu bezrobocia i zatrudnienia w powiecie, wskazując na wzrost, spadek lub brak zmian w danym obszarze. WUP w Krakowie otrzymał **20 odpowiedzi z małopolskich powiatowych urzędów pracy**.

W październiku na małopolskim rynku pracy utrzymuje się stabilna sytuacja.

Osoby, które rejestrują się w urzędach pracy korzystają z możliwości uzyskania przysługujących form wsparcia oraz ubezpieczenia po zakończonym stosunku pracy, a wyrejestrowują się głównie z powodu

podjęcia pracy lub niezgłoszenia się na obowiązkową wizytę w wyznaczonym terminie. W ostatnim okresie wzrosła liczba rejestracji osób zamierzających skorzystać z jednorazowych środków na rozpoczęcie działalności gospodarczej, w związku z ogłaszanymi naborami wniosków w tym zakresie. Przedstawiciele powiatowych urzędów pracy nie dostrzegają innych widocznych zmian w rejestracjach.

Do rejestracji zgłaszają się przede wszystkim osoby nieuprawnione do pobierania zasiłku dla bezrobotnych. Urzędy dysponują ograniczonymi środkami na subsydiowane formy zatrudnienia i tylko dla wybranych grup osób. Istnieje problem z wydatkowaniem tych środków - pracodawcy nie są zainteresowani zatrudnianiem wskazanej grupy osób lub pracownicy urzędów mają problem z doбором kandydata na wskazane w ofercie stanowisko spośród osób objętych danym projektem wsparcia.

W części powiatów w ciągu najbliższych trzech miesięcy można spodziewać się typowego (zimowego) wzrostu poziomu bezrobocia. Oprócz tego wpływ na nastroje przedsiębiorców może mieć wzrost cen energii i paliw oraz perspektywa podwyższenia płacy minimalnej, co skutkować będzie wstrzymaniem się z decyzjami o zwiększeniu zatrudnienia. W branży produkcyjnej, handlu i usługach zapotrzebowanie na pracowników wynikać będzie z fluktuacji kadr, a pojawiające się oferty będą szybko znikać z rynku ze względu na wielu zainteresowanych.

Jednak z uwagi na brak sygnałów świadczących o planowanych zmianach na lokalnych rynkach pracy w większości powiatów zakłada się, że stopa bezrobocia pozostanie na podobnym poziomie. Podobnie można przypuszczać, że w najbliższym czasie zostanie utrzymany obecny poziom zatrudnienia.

Na pytanie, czy w bieżącym miesiącu odnotowano wzrost liczby rejestracji osób bezrobotnych, 15 spośród 20 odpowiedzi (75%) było przeczących, 4 urzędy (20%) wskazały na nieznaczny wzrost rejestracji, a 1 na znaczny (5%).

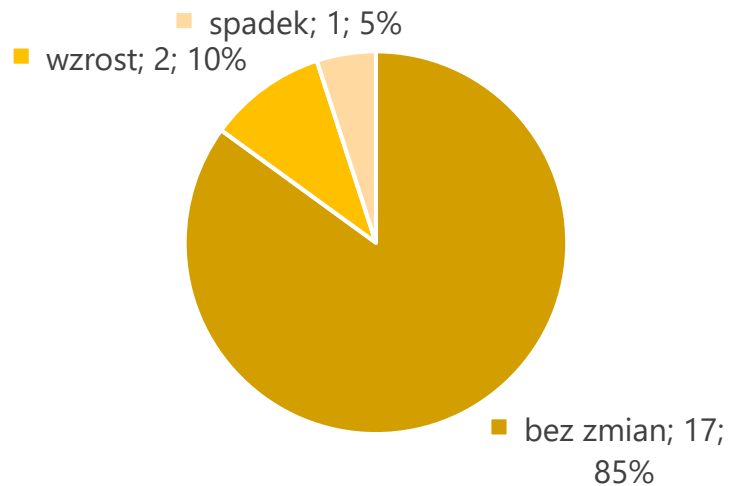


W 17 spośród 20 urzędów (85%) w najbliższych 3 miesiącach nie przewiduje się większych zmian w liczbie bezrobotnych, w dwóch (10%) przewiduje się wzrost, a w jednym powiecie (5%) spodziewany jest spadek liczby bezrobotnych.

W przypadku predykcji dotyczącej poziomu zatrudnienia w większości powiatów nie są spodziewane znaczące zmiany w zatrudnieniu (80%, tj. w 16 spośród 20 urzędów). Jeden powiat prognozuje wzrost zatrudnienia (5%), natomiast 3 powiaty spadek (15%).

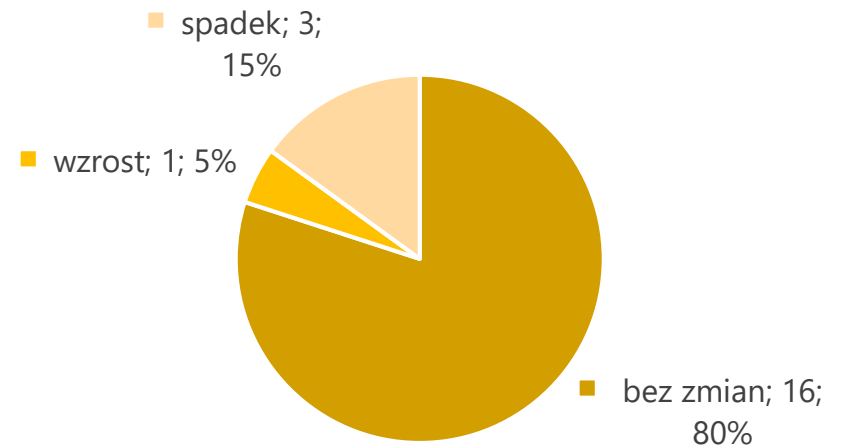
Wykres 19. Odpowiedzi powiatowych urzędów pracy w woj. małopolskim dotyczące prognozy bezrobocia

Bezrobocie (prognoza na 3 najbliższe miesiące)



Wykres 20. Odpowiedzi powiatowych urzędów pracy w woj. małopolskim dotyczące prognozy zatrudnienia

Zatrudnienie (prognoza na 3 najbliższe miesiące)





## Działania na rzecz obywateli Ukrainy

WUP Kraków prowadzi działania na rzecz obywateli Ukrainy zgodnie z zapisami pakietu „rynek pracy” w ramach Małopolskiej Tarczy Humanitarnej.

### Punkty informacyjne

WUP Kraków prowadzi 4 punkty informacyjne dla obywateli Ukrainy i pracodawców, które funkcjonują w Krakowie, Oświęcimiu, Nowym Sączu i Tarnowie. Do 18.10.2023 r. z oferty punktów skorzystało 13 487 osób (Kraków: 3 769, Oświęcim: 4 480, Nowy Sącz: 3 771, Tarnów: 1 467), w tym 5 871 osób skontaktowało się telefonicznie (Kraków: 1 606, Oświęcim: 1 795, Nowy Sącz: 1 694, Tarnów: 776). W sumie odpowiedziano na 1 373 maile, które wpływają na dedykowany adres [ukraina@wup-krakow.pl](mailto:ukraina@wup-krakow.pl). Najczęściej są zadawane pytania o sprawy związane z uzyskaniem karty pobytu, wydłużeniem legalności pobytu, ofertami pracy, potwierdzaniem wykształcenia zdobytego w Ukrainie, tłumaczeniami dokumentów, kursami językowymi i kwestiami technicznymi (aplikacja mObywatel). Wiele osób pyta o możliwość mieszkania w miejscach zbiorowego pobytu, w rejonie Oświęcimia zaobserwowano przybycie nowych osób z okolic Charkowa i Doniecka, które w wyniku traumatycznych przeżyć wymagają pomocy psychologicznej.

W ramach współpracy z Galerią Kazimierz od 25.05.2022 r. w Krakowie działa dodatkowy oddział Punktu Informacyjnego dla Obcokrajowców, w którym pracownik WUP pełni dyżur zgodnie z informacjami zamieszczonymi na stronie internetowej urzędu [Aktualność | WORTAL](#)

([praca.gov.pl](http://praca.gov.pl)), [Aktualność | WORTAL \(praca.gov.pl\)](#). Na miejscu osoby potrzebujące mogą liczyć na bezpłatną pomoc prawną, psychologiczną czy w poszukiwaniu pracy. Kolejny punkt informacyjny, poza siedzibami urzędu funkcjonuje w Domu Ukraińskim „Czerwona Kalina” w Nowym Sączu, gdzie dyżur jest w każdy poniedziałek.

### Ankieta dla obywateli Ukrainy – diagnoza pomocy potrzebnej przy uzyskaniu zatrudnienia

Obywatele Ukrainy zainteresowani podjęciem pracy w Małopolsce i chcący skorzystać ze wsparcia WUP mają możliwość wypełnienia ankiety, która jest dostępna w 3 wersjach językowych – polskiej, ukraińskiej i rosyjskiej na stronie [Wsparcie zawodowe dla obywateli Ukrainy! Czekamy na Ciebie!](#), w punktach informacyjnych oraz w siedzibie Fundacji Zustricz. Graficzne podsumowanie wyników 3 447 ankiet zgodnie ze stanem na dzień 12.10.2023 r. znajduje się na końcu tego opracowania.

### Wsparcie w zakresie poruszania się po rynku pracy oraz doradztwo zawodowe

Każdej osobie, która wypełniła ankietę jest proponowane wsparcie. W czasie spotkań indywidualnych z konsultantem lub doradcą zawodowym można uzyskać pomoc w przygotowywaniu CV, informacje w zakresie poruszania się po polskim rynku pracy oraz nauczyć się jak poszukiwać pracy w poszczególnych branżach, na co zwrócić uwagę rozmawiając z pracodawcami, jakie są ważne elementy umów o pracę, co warto ująć w CV i jak udowodnić swoje kompetencje, jeśli dana osoba nie ma dokumentów. Pracownicy WUP podkreślają, by obywatele Ukrainy podpisywali umowy w języku dla nich zrozumiałym. Dotychczas z tego typu wsparcia indywidualnego skorzystało 2 964 obywateli Ukrainy, 778 osób spotkało się z doradcą zawodowym.

Dodatkowo, w przypadku zebrania się grupy chętnych WUP Kraków ma możliwość zorganizowania grupowych spotkań konsultacyjnych oraz warsztatów tematycznych w języku ukraińskim.

Wojewódzki Urząd Pracy w Krakowie kontynuuje współpracę z Polskim Czerwonym Krzyżem przy realizacji Projektu Livelihoods Employability (Aktywizacja Zawodowa). Projekt w pierwszej kolejności jest adresowany do osób, które przyjechały po rozpoczęciu wojny na Ukrainie, ale mogą do niego przystąpić też osoby, które przyjechały do Polski przed wojną. W ramach współpracy WUP Kraków co dwa tygodnie deleguje swojego pracownika na dyżury odbywające się w biurze projektu PCK przy ul. Studenckiej, żeby konsultował treść ankiety opracowanej przez PCK i adresowanej do uczestników projektu oraz zorganizował warsztaty dla pracowników Biura projektu dotyczące przygotowania CV.

### Monitorowanie sytuacji obywateli Ukrainy na rynku pracy

WUP Kraków monitoruje sytuację osób zarejestrowanych w powiatowych urzędach pracy poprzez analizę na podstawie danych z Centralnego Systemu Analityczno-Raportowego CeSAR. Od 24.02.2022 r. do 18.10.2023 r. powiatowe urzędy pracy z Małopolski zarejestrowały 14 046 obywateli Ukrainy, w tym 12 999 jako osoby bezrobotne, a 1 047 jako poszukujących pracy. 86,83% zarejestrowanych to kobiety.

W tym samym okresie wyrejestrowano 11 713 osób, w tym 3 225 osób z powodu podjęcia zatrudnienia niesubsydiowanego, 1 346 z powodu rozpoczęcia stażu, a 277 – prac interwencyjnych. Pośród powodów wyrejestrowania zwraca uwagę wysoka liczba osób, które nie potwierdziły gotowości do podjęcia pracy – 2 905 oraz dobrowolnie zrezygnowały ze statusu bezrobotnego – 2 351. Najwięcej osób wyrejestrowało się w Krakowie (3 889 w stosunku do 4 540 zarejestrowanych), Tarnowie (847 w stosunku do 957 zarejestrowanych), Oświęcimiu (705 w stosunku do 811 zarejestrowanych) oraz Chrzanowie

(700 w stosunku do 764 zarejestrowanych). Na dzień 18.10.2023 r. w rejestrach małopolskich PUP pozostawały 2 333 osoby.

Obywatel Ukrainy może podjąć pracę „na wolnym rynku” bez pośrednictwa PUP. Wówczas to pracodawca ma obowiązek powiadomić o tym fakcie w ciągu 14 dni za pośrednictwem portalu praca.gov.pl. Z informacji o powierzeniu pracy obywatelowi Ukrainy wynika, że na dzień 18.10.2023 r. pracę podjęło 92 211 osób – najwięcej w Krakowie (45 254), następnie w powiecie krakowskim (9 737) oraz w Olkuszu (5 964). Najczęściej powiadomienia dotyczą zatrudnienia osób jako pracowników wykonujących prace proste (37 976), następnie robotników przemysłowych i rzemieślników (15 866) oraz pracowników usług i sprzedawców (9 740).

### Udział obywateli Ukrainy w projektach realizowanych i finansowanych z Europejskiego Funduszu Społecznego

Obywatele Ukrainy mogą uczestniczyć we wszystkich projektach realizowanych w ramach Programu Operacyjnego Wiedza Edukacja Rozwój (PO WER) oraz w ramach Regionalnego Programu Operacyjnego Województwa Małopolskiego (RPO WM). Na bieżąco jest monitorowana liczba osób, którym przypisano status: osoba należąca do mniejszości narodowej lub etnicznej, migrant, osoba obcego pochodzenia. Na dzień 18.10.2023 r. w projektach PO WER oraz RPO WM wykazano udział 1 246 takich osób.

11 lipca 2022 roku rozpoczęła się rekrutacja w projekcie Wojewódzkiego Urzędu Pracy „Kierunek Kariera”. W projekcie mogą wziąć udział obywatele Ukrainy, którzy przybyli do Polski po 23 lutego, ukończyli 25 lat, pracują i są związani z Małopolską, bez względu na posiadany poziom wykształcenia. Uczestnicy projektu mają możliwość kształcenia i rozwoju poprzez udział w szkoleniach i kursach w czterech obszarach: językowym, komputerowym, zarządzania projektami, a także prawa jazdy

kategorii: A, A2, B, B+E. Na dzień 18.10.2023 do projektu zostało zrekrutowanych 97 obywateli Ukrainy (92 kobiety i 5 mężczyzn). Na dzień 18.10.2023 zawarto 59 umów uczestnictwa w projekcie Kierunek Kariera oraz 34 umowy w projekcie Kierunek Kariera Zawodowa. Uczestnikami projektów są głównie osoby w wieku 35-44 lata, przeważnie z wyższym wykształceniem, najczęściej ekonomicznym. W ramach pakietu Kierunek Kariera skorzystali z dofinansowania do kursu prawa jazdy kat. B (20 osób) – to ponad dwukrotnie więcej osób niż w wypadku kursów języka polskiego (9 osób). Obywatele Ukrainy brali również udział w zajęciach indywidualnych z języka angielskiego (6 osób), dwie osoby zdecydowały się na kursy z zakresu testowania manualnego, po jednej z zarządzania projektami, a także prawa jazdy kat. A. W ramach projektu Kierunek Kariera Zawodowa zrealizowali kursy zawodowe z zakresu księgowości (5 osób), języków obcych (6 osób), pierwszej pomocy DAN i terapii w wodzie (9 osób); trzy osoby ukończyły kurs prawa jazdy kat. C i C+E, dwie z tematyki sprzedaży i marketingu, zaś jedna uczestniczka wybrała kurs fotografii. Obecnie do inicjatywy mogą dołączyć tylko osoby powyżej 50 roku życia, aby skorzystać z usługi doradztwa zawodowego (do 31.10.2023 r.). 15.08.2023 r. zakończyła się możliwość składania zamówienia na bony. Osoby już zrekrutowane zakończyły szkolenia z dniem 30 września 2023 r.

# INFORMACJA O OBYWATELACH UKRAINY POSZUKUJĄCYCH PRACY

3447 - LICZBA WYPEŁNIONYCH ANKIET  
WEDŁUG STANU NA 12.10.2023

## PLEĆ

89% to kobiety  
11% to mężczyźni



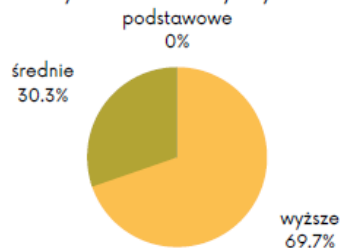
## WIEK

Największą grupę stanowią osoby w wieku 35-44 lat

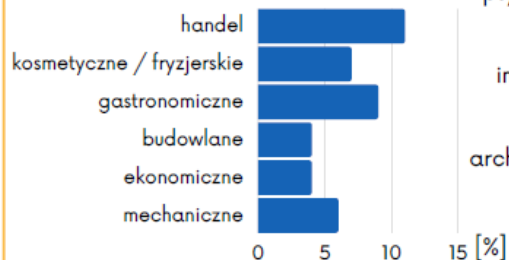
	18-24	25-34	35-44	45-54	55-59	60+
	7%	22%	39%	19%	5%	8%

## WYKSZTAŁCENIE

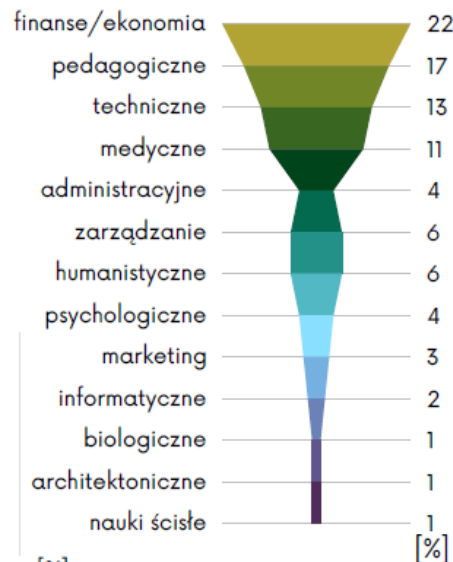
Największą grupę stanowią osoby z wykształceniem wyższym



Najpopularniejsze profile wykształcenia średniego



Najpopularniejsze profile wykształcenia wyższego



**66%**  
posiada dokumenty potwierdzające uzyskane kwalifikacje

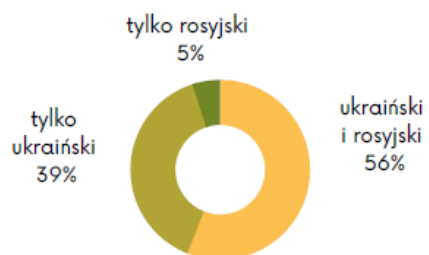
**91%**  
jest gotowe do podjęcia pracy w innym niż wyuczony zawód

**42%** potrzebuje zapewnić opiekę nad zależnymi członkami rodziny

- nad dzieckiem / dziećmi 39%
- nad osobą starszą 3%
- nad osobą z niepełnosprawnością 3%

## KOMUNIKACJA

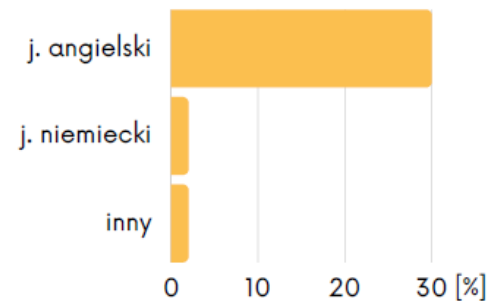
Język używany do komunikacji:



Znajomość języka polskiego: 61% (w tym 49% słabo)



Znajomość języków obcych:



**67%**  
nie zna żadnego języka obcego na poziomie komunikatywnym

Źródło danych: ankiety przeprowadzane od 11 marca 2022 r. przez pracowników Wojewódzkiego Urzędu Pracy w Krakowie wśród poszukujących pracy obywateli Ukrainy przebywających na terenie województwa małopolskiego.

Opracowanie: Zespół Badań, Analiz i Programowania Rynku Pracy  
Wojewódzki Urząd Pracy w Krakowie

Informacje o napływie cudzoziemców i wniosków na wsparcie ze środków Funduszu Pracy przygotowano w oparciu o dane pozyskane z systemu analityczno-raportowego CeSAR.

Wojewódzki Urząd Pracy w Krakowie jest instytucją realizującą zadania Samorządu Województwa Małopolskiego w zakresie kreowania polityki rynku pracy. Inicjuje i wspiera skuteczne rozwiązania, które przyczyniają się do realizacji misji WUP Kraków "Kompetentny, wykwalifikowany i pracujący mieszkaniec Małopolski".

Wydawca: Wojewódzki Urząd Pracy w Krakowie

pl. Na Stawach 1, 30-107 Kraków

tel.: 12 428 78 70 faks: 12 422 97 85

kancelaria@wup-krakow.pl [www.wupkrakow.praca.gov.pl](http://www.wupkrakow.praca.gov.pl)