

Informacja

**o sytuacji na małopolskim
rynku pracy
wraz z informacją
o sytuacji obywateli Ukrainy**

marzec 2023

Opracowanie:
Zespół Badań, Analiz i Programowania Rynku Pracy

Wojewódzki Urząd Pracy w Krakowie

INFORMACJE SKRÓTOWE, MARZEC 2023, WOJ. MAŁOPOLSKIE	2
DEMOGRAFIA MAŁOPOLSKI	2
PODMIOTY GOSPODARCZE W MAŁOPOLSCE	3
AKTYWNOŚĆ EKONOMICZNA W MAŁOPOLSCE	4
ZATRUDNIENIE I WYNAGRODZENIE W SEKTORZE PRZEDSIĘBIORSTW	5
BEZROBOCIE W MAŁOPOLSCE	6
LICZBA OSÓB BEZROBOTNYCH I STOPA BEZROBOCIA	7
SYTUACJA W POWIATACH MAŁOPOLSKI	7
PRZEPŁYW BEZROBOTNYCH W REJESTRACH POWIATOWYCH URZĘDÓW PRACY (PUP)	9
NAPŁYW CUDZOZIEMCÓW DO WOJEWÓDZTWA MAŁOPOLSKIEGO	10
OFERTY PRACY	11
OSOBY W SZCZEGÓLNEJ SYTUACJI NA RYNKU PRACY	12
STRUKTURA BEZROBOTNYCH	14
MONITOROWANIE BIEŻĄCEJ SYTUACJI NA LOKALNYCH RYNKACH PRACY	16
ZWOLNIENIA GRUPOWE	16
BIEŻĄCA SYTUACJA MAŁOPOLSKIEGO RYNKU PRACY	16
DZIAŁANIA NA RZECZ OBYWATELI UKRAINY	18
PUNKTY INFORMACYJNE	18
ANKIETA DLA OBYWATELI UKRAINY – DIAGNOZA POMOCY POTRZEBNEJ PRZY UZYSKANIU ZATRUDNIENIA	18
WSPARCIE W ZAKRESIE PORUSZANIA SIĘ PO RYNKU PRACY ORAZ DORADZTWO ZAWODOWE	18
MONITOROWANIE SYTUACJI OBYWATELI UKRAINY NA RYNKU PRACY	18
UDZIAŁ OBYWATELI UKRAINY W PROJEKTACH REALIZOWANYCH I FINANSOWANYCH Z EUROPEJSKIEGO FUNDUSZU SPOŁECZNEGO	19

Informacje skrótowe, marzec 2023, woj. małopolskie

- Stopa bezrobocia: **4,8 %** (-0,1 p. proc. m/m)
- Liczba osób bezrobotnych: **67 769** (-1 240 m/m)
- Bezrobotni zarejestrowani w miesiącu sprawozdawczym: **9 464** (+609 m/m)
- Osoby wyłączone z ewidencji bezrobotnych w miesiącu sprawozdawczym: **10 704** (+2 991 m/m)
- Udział osób wyłączonych z ewidencji bezrobotnych z powodu podjęcia pracy: **52,8%** (-1,2 p. proc. m/m)
- Osoby będące w szczególnej sytuacji na rynku pracy: **54 950** (-1 405 m/m)
- Osoby będące w szczególnej sytuacji na rynku pracy zarejestrowane w miesiącu sprawozdawczym: **7 749** (+587 m/m)
- Udział kobiet w liczbie bezrobotnych: **54,7%** (+0,2 p. proc. m/m)
- Udział osób zamieszkałych na wsi w liczbie bezrobotnych: **52,6%** (-0,7 p. proc. m/m)
- Udział osób do 30. r.ż. w liczbie bezrobotnych: **26,2%** (0,7 p. proc. m/m)
- Udział osób po 50. r.ż. w liczbie bezrobotnych: **25,3%** (bez zmian m/m)
- Wolne miejsca pracy i aktywizacji zawodowej zgłoszone w miesiącu sprawozdawczym: **7 031** (+829 m/m)
- Zwolnienia grupowe: **w jednym zakładzie obejmujące 12 osób**
- Zgłoszenia zwolnień grupowych: **brak**

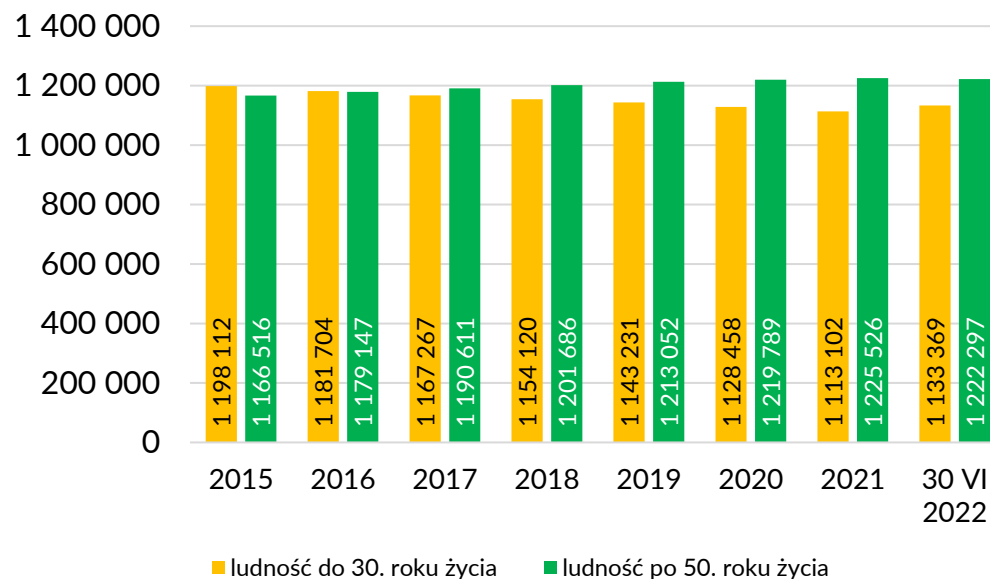
Demografia Małopolski

Tabela 1. Struktura demograficzna ludności Małopolski

Liczba ludności	3 428 929
Kobiety	1 765 733 (51,5%)
Mężczyźni	1 663 196 (48,5%)
Ludność w wieku przedprodukcyjnym (0-17 lat)	662 941 (19,3%)
Ludność w wieku produkcyjnym (18-59/64 lat)	2 072 315 (60,4%)
Ludność w wieku poprodukcyjnym (60/65-89 lat)	714 501 (20,8%)
Ludność do 30. roku życia	1 113 369 (33,1%)
Ludność po 50. roku życia	1 222 297 (35,6%)

dane według stanu na 30 czerwca 2022 r.

Wykres 1. Liczba ludności w wieku poniżej 30. r.ż. i powyżej 50. r.ż. w województwie małopolskim w latach 2015-2022



Podmioty gospodarcze w Małopolsce

Na koniec marca 2023 r. w bazie REGON zarejestrowanych było 466 670 podmiotów gospodarczych z województwa małopolskiego, z czego 342 893 to podmioty prowadzone przez osoby fizyczne.

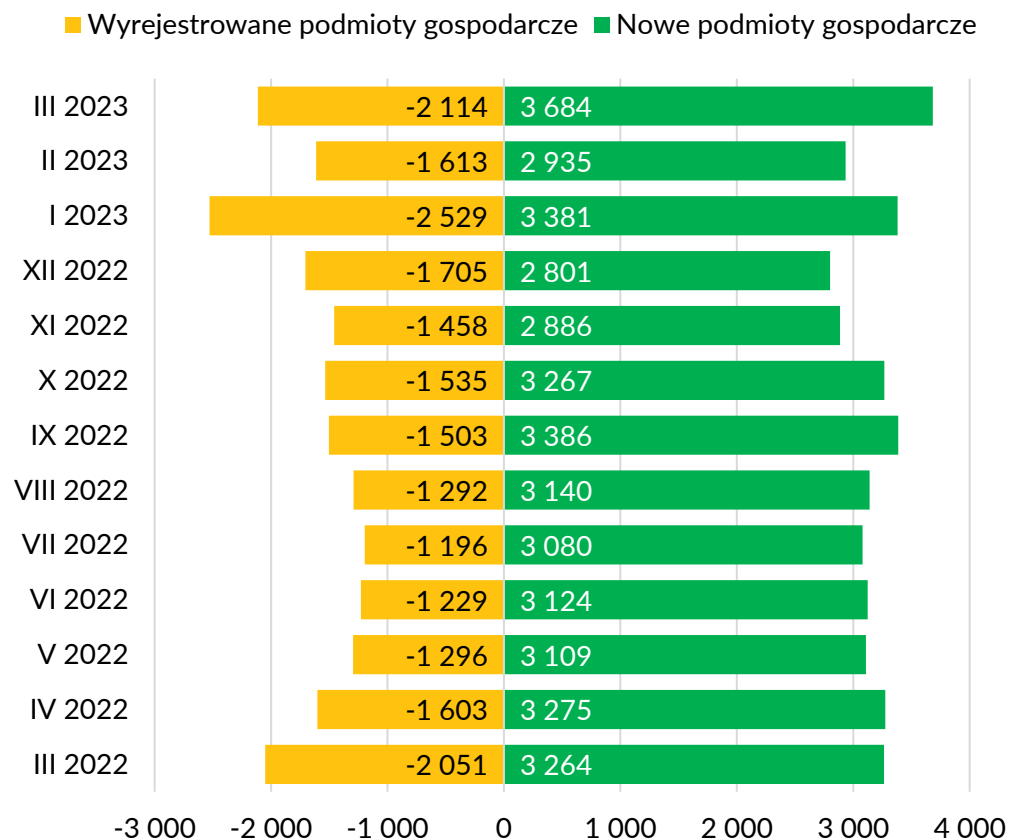
W marcu 2023 r. zarejestrowano 3 684 nowe podmioty gospodarcze (w tym 2 921 działalności osób fizycznych), a wyrejestrowano 2 114 (w tym 1 688 działalności osób fizycznych).

Tabela 2. Liczba podmiotów gospodarki narodowej, marzec 2023 r.

Podmioty gospodarki narodowej	Liczba	Udział
Ogółem	466 670	x
Osoby fizyczne prowadzące działalność gospodarczą	342 893	73,48%
Wielkość podmiotu: 0-9 osób	452 162	96,89%
Wielkość podmiotu: 10-49 osób	11 932	2,56%
Wielkość podmiotu: 50-249 osób	2 236	0,48%
Wielkość podmiotu: 250-999 osób	286	0,06%
Wielkość podmiotu: 1 000 i więcej osób	54	0,01%
Nowe podmioty gospodarcze	3 684	0,79%
Nowe osoby fizyczne prowadzące działalność gospodarczą	2 921	79,29%
Wyrejestrowane podmioty gospodarcze	2 114	x
Wyrejestrowane podmioty gospodarcze prowadzone przez osoby fizyczne	1 688	79,85%

Opracowane na podstawie: GUS, Miesięczna informacja o podmiotach gospodarki narodowej w rejestrze REGON.

Wykres 2. Nowo zarejestrowane i wyrejestrowane podmioty gospodarki narodowej w woj. małopolskim w okresie III 2022 - III 2023



Aktywność ekonomiczna w Małopolsce

Według Badania Aktywności Ekonomicznej Ludności (BAEL) w IV kwartale 2022 r. odnotowano wzrost liczby osób aktywnych zawodowo. Spadła natomiast liczba osób bezrobotnych i biernych zawodowo, jak również stopa bezrobocia.

W IV kwartale 2022 r. osoby aktywne zawodowo stanowiły 56,9% ludności w wieku 15–89 lat. Współczynnik ten zwiększył się o 0,1 p. proc. w porównaniu z III kw. 2022 r. Wskaźnik zatrudnienia wyniósł 55,7%, co oznacza wzrost o 0,5 p. proc. w ujęciu kwartalnym.

Wykres 3. Struktura aktywności i bierności zawodowej ludności w województwie małopolskim w IV kw. 2022 r.

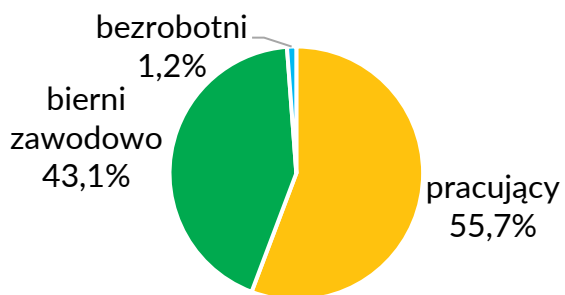
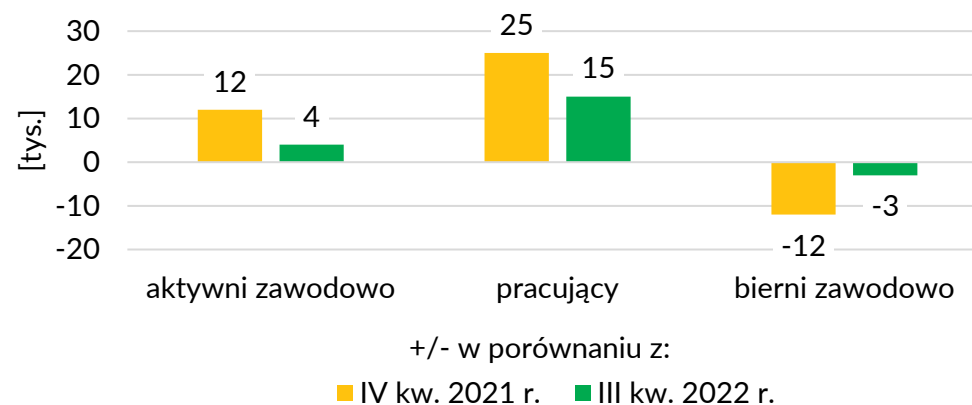


Tabela 3. Aktywność ekonomiczna osób w wieku 15-89 lat w IV kwartale 2022 r.

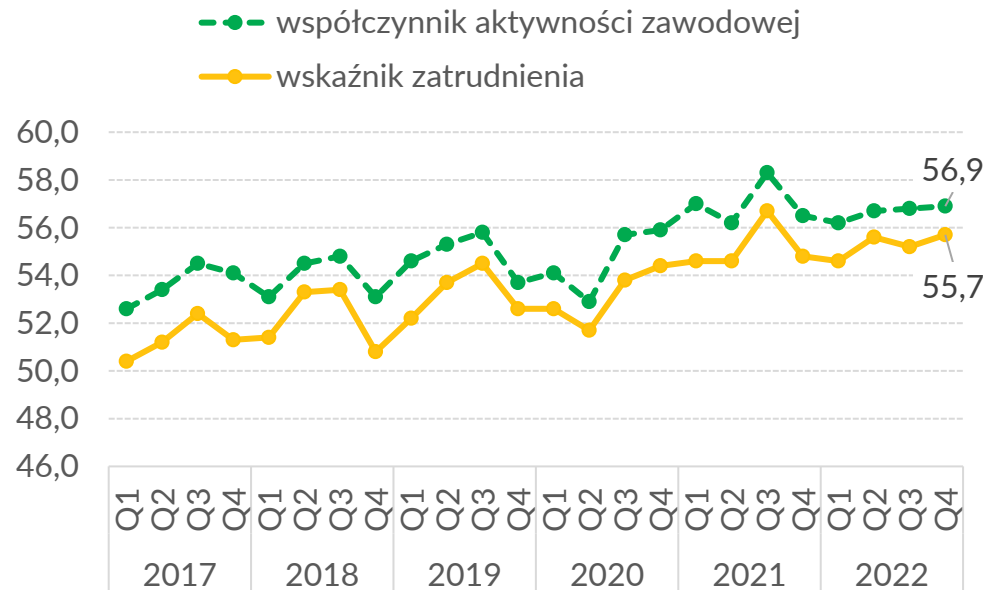
Aktywność ekonomiczna	Q4 2022	Zmiana Q4/Q3
1. Liczba aktywnych zawodowo	1 492 tys.	+4 tys.
1.a. Liczba pracujących	1 461 tys.	+15 tys.
1.b. Liczba bezrobotnych	42 tys.	-11 tys.
2. Liczba biernych zawodowo	1 129 tys.	-3 tys.
Współczynnik aktywności zawodowej	56,9%	+0,1 p. proc
Wskaźnik zatrudnienia	55,7%	+0,5 p. proc

Źródło: GUS, Aktywność ekonomiczna ludności w województwie małopolskim – IV kwartał 2022 r.

Wykres 4. Zmiany struktury aktywności ekonomicznej w woj. małopolskim w IV kwartale 2022 r. w odniesieniu do III kwartału 2022 i IV kwartału 2021 r.



Wykres 5. Współczynnik aktywności zawodowej i wskaźnik zatrudnienia (%) w województwie małopolskim w latach 2017-2022



Opracowane na podstawie: GUS, Badanie Aktywności Ekonomicznej Ludności w województwie małopolskim.

Zatrudnienie i wynagrodzenie w sektorze przedsiębiorstw

Zatrudnienie

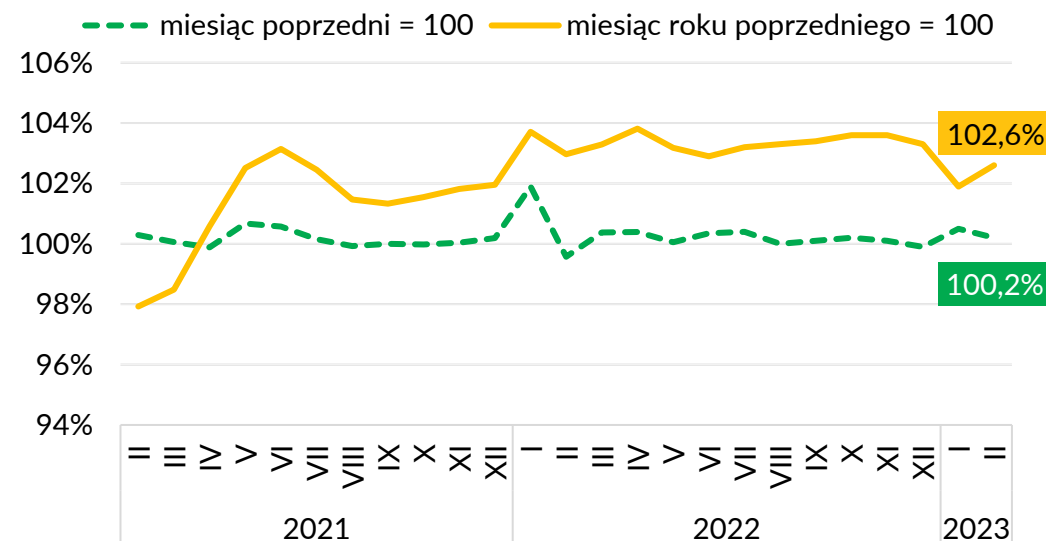
Opracowanie Głównego Urzędu Statystycznego w Krakowie pn. „Komunikat o sytuacji społeczno-gospodarczej województwa małopolskiego w marcu 2023 r.” zostanie opublikowane 2.05.2023 r.

Przeciętne miesięczne zatrudnienie w sektorze przedsiębiorstw^{1,2} w lutym 2023 r. wyniosło **548,6 tys. osób** i zwiększyło się w skali roku o 2,6%, a w relacji do poprzedniego miesiąca o 0,2%.

Tabela 4. Przeciętne zatrudnienie w sektorze przedsiębiorstw w woj. małopolskim w lutym 2023 r.

Przeciętne zatrudnienie w sektorze przedsiębiorstw	II 2023 (w tys.)	II 2022 =100
Ogółem	548,6	102,6
przemysł	218,8	100,3
budownictwo	40,8	96,8
handel; naprawa pojazdów samochodowych	102,4	101,1
transport i gospodarka magazynowa	31,6	99,7
zakwaterowanie i gastronomia	13,2	102,9
informacja i komunikacja	54,4	115,8
obsługa rynku nieruchomości	6	104,8
działalność profesjonalna, naukowa i techniczna	40,3	110,7
administrowanie i działalność wspierająca	27,5	103,4

Wykres 6. Dynamika przeciętnego miesięcznego zatrudnienia w sektorze przedsiębiorstw w okresie II 2021 - II 2023



Wynagrodzenie

Przeciętne miesięczne wynagrodzenie brutto w sektorze przedsiębiorstw w lutym 2023 r. wyniosło **7 416,79 zł** i zwiększyło się o 14% w ujęciu rocznym, a w relacji do poprzedniego miesiąca o 4%.

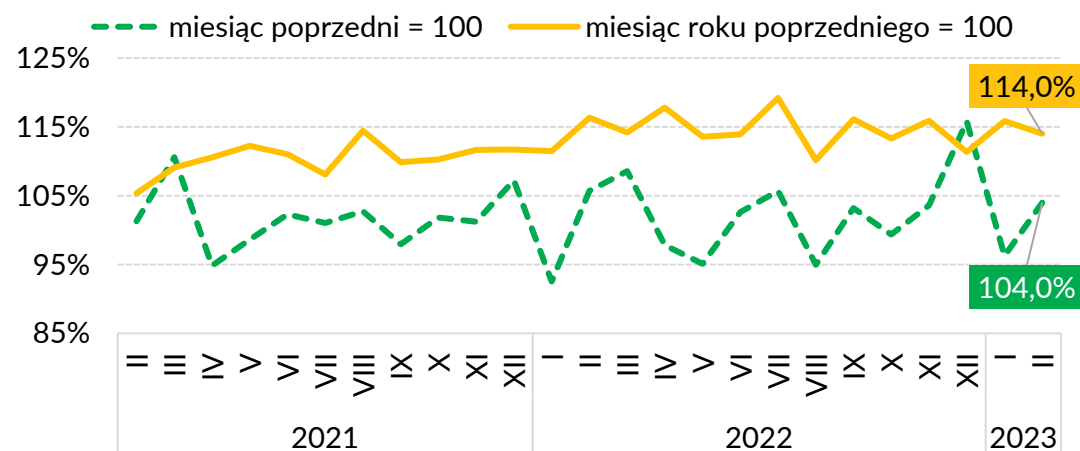
¹ Dane dotyczą podmiotów gospodarczych, w których liczba pracujących przekracza 9 osób.

² Opracowane na podstawie: Komunikat o sytuacji społeczno-gospodarczej województwa małopolskiego w lutym 2023, GUS

Tabela 5. Przeciętne miesięczne wynagrodzenie brutto w sektorze przedsiębiorstw w woj. małopolskim, luty 2023 r.

Przeciętne miesięczne wynagrodzenie brutto w sektorze przedsiębiorstw	II 2023 (w zł)	II 2022 =100
Ogółem	7 416,79	114
przemysł	6 847,89	111,6
budownictwo	5 929,51	112,3
handel; naprawa pojazdów samochodowych	6 185,18	111,6
transport i gospodarka magazynowa	6 348,49	129,9
zakwaterowanie i gastronomia	4 886,91	119,5
informacja i komunikacja	12 538,49	106,3
obsługa rynku nieruchomości	6 496,86	122,4
działalność profesjonalna, naukowa i techniczna	10 715,27	115,7
administrowanie i działalność wspierająca	7 034,06	116,3

Wykres 7. Dynamika przeciętnego miesięcznego wynagrodzenia brutto w sektorze przedsiębiorstw w okresie II 2021 - II 2023



Bezrobocie w Małopolsce

Główny Urząd Statystyczny na przełomie września i października 2022 r. dokonał **rewizji (ponownego przeliczenia) miesięcznej stopy bezrobocia rejestrowanego** dla Polski ogółem, województw i powiatów.

Rewizja stopy bezrobocia rejestrowanego uwzględnia głównie ostateczne wyniki Powszechnego Spisu Rolnego 2020 (PSR 2020), dotyczące liczby osób pracujących w gospodarstwach indywidualnych.

Dane o liczbie osób bezrobotnych zarejestrowanych w powiatowych urzędach pracy, publikowane dotychczas przez GUS, **pozostają bez zmian.**

Dla celów analitycznych i umożliwienia porównania danych w dłuższej retrospekcji stopa bezrobocia rejestrowanego **przeliczona została dla Polski ogółem i województw dla poszczególnych miesięcy od grudnia 2020 r., natomiast dla powiatów tylko od grudnia 2021 r.**

W związku z tym nie należy porównywać:

- wojewódzkiej stopy bezrobocia w okresie od grudnia 2020 r. z okresami poprzedzającymi
- powiatowej stopy bezrobocia w okresie od grudnia 2021 r. z okresami poprzedzającymi.

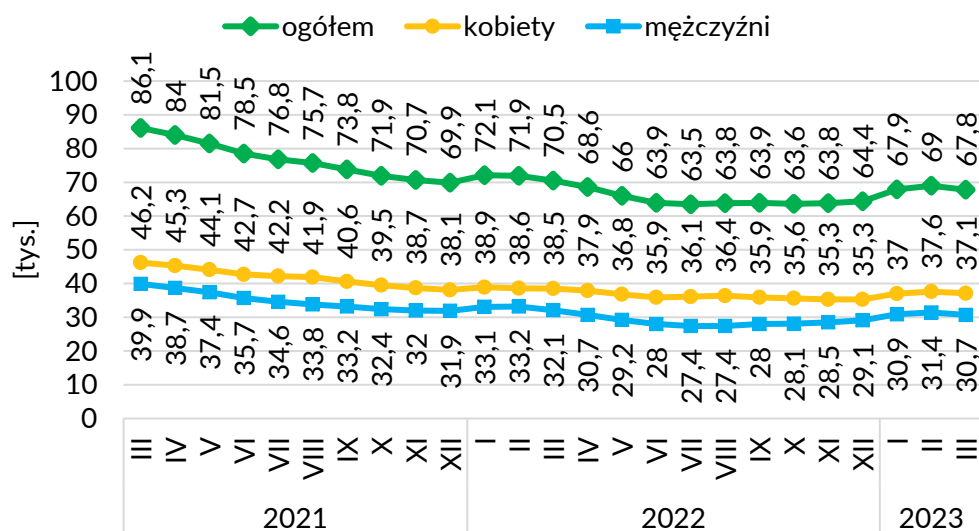
Dane dotyczące stopy bezrobocia rejestrowanego według stanu na koniec września 2022 r. bazują już na wynikach spisu PSR 2020³.

³ Więcej informacji dostępne jest na stronie GUS: [Informacja GUS nt. planowanej rewizji miesięcznej stopy bezrobocia rejestrowanego](#) oraz [Informacja GUS nt. rewizji stopy bezrobocia rejestrowanego w 2022 r.](#) [dostęp z dnia 27.10.2022].

Liczba osób bezrobotnych i stopa bezrobocia

Na koniec marca 2023 r. w powiatowych urzędach pracy zarejestrowanych było **67 769 bezrobotnych**. W stosunku do poprzedniego miesiąca liczba ta spadła o 1 240 osób. W porównaniu do marca ubiegłego roku liczba bezrobotnych zmniejszyła się o 2 747 osób, co oznacza spadek o 3,9 % rok do roku.

Wykres 8. Liczba bezrobotnych w województwie małopolskim z uwzględnieniem płci w okresie III 2021 - III 2023



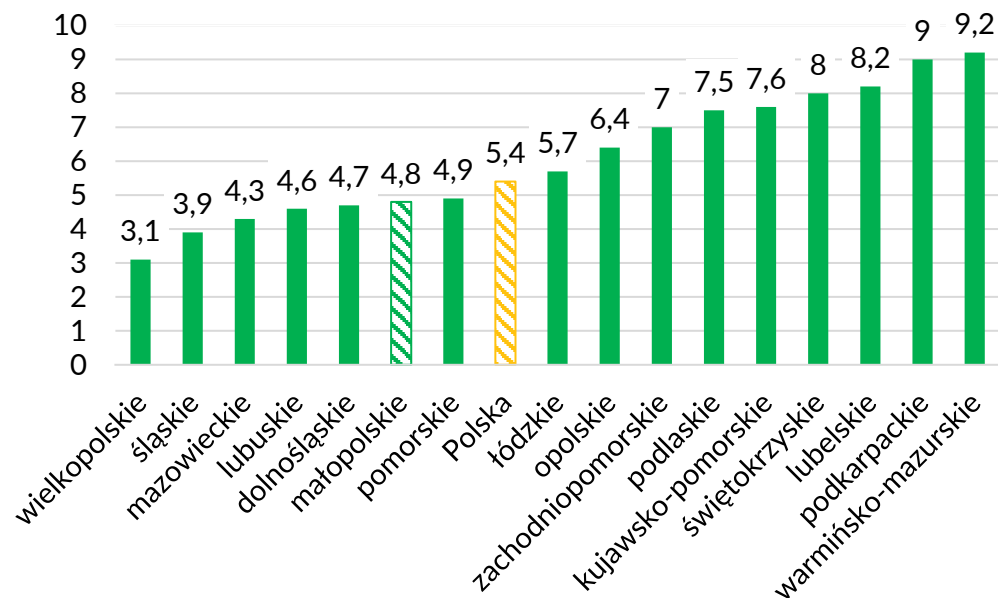
Stopa bezrobocia w województwie na koniec marca 2023 r. wyniosła 4,8%. W stosunku do lutego 2022 r. spadła o 0,1 p. proc.

Stopa bezrobocia w marcu 2023 roku w Polsce również spadła o 0,1 p. proc. w stosunku do poprzedniego miesiąca. Ponadto bezrobocie spadło we wszystkich województwach za wyjątkiem śląskiego, w którym pozostało bez zmian. Województwo małopolskie znajduje się na szóstym miejscu pod względem wielkości stopy bezrobocia. Najniższe bezrobocie odnotowano w województwie wielkopolskim (3,1%),

mazowieckim (4,3%) oraz lubuskim (4,6%), a najwyższe w województwie warmińsko-mazurskim (9,2%) i podkarpackim (9,0%).

W stosunku do marca ubiegłego roku stopa bezrobocia w województwie małopolskim spadła o 0,2 p. proc.

Wykres 9. Stopa bezrobocia w województwach Polski, marzec 2023 r.



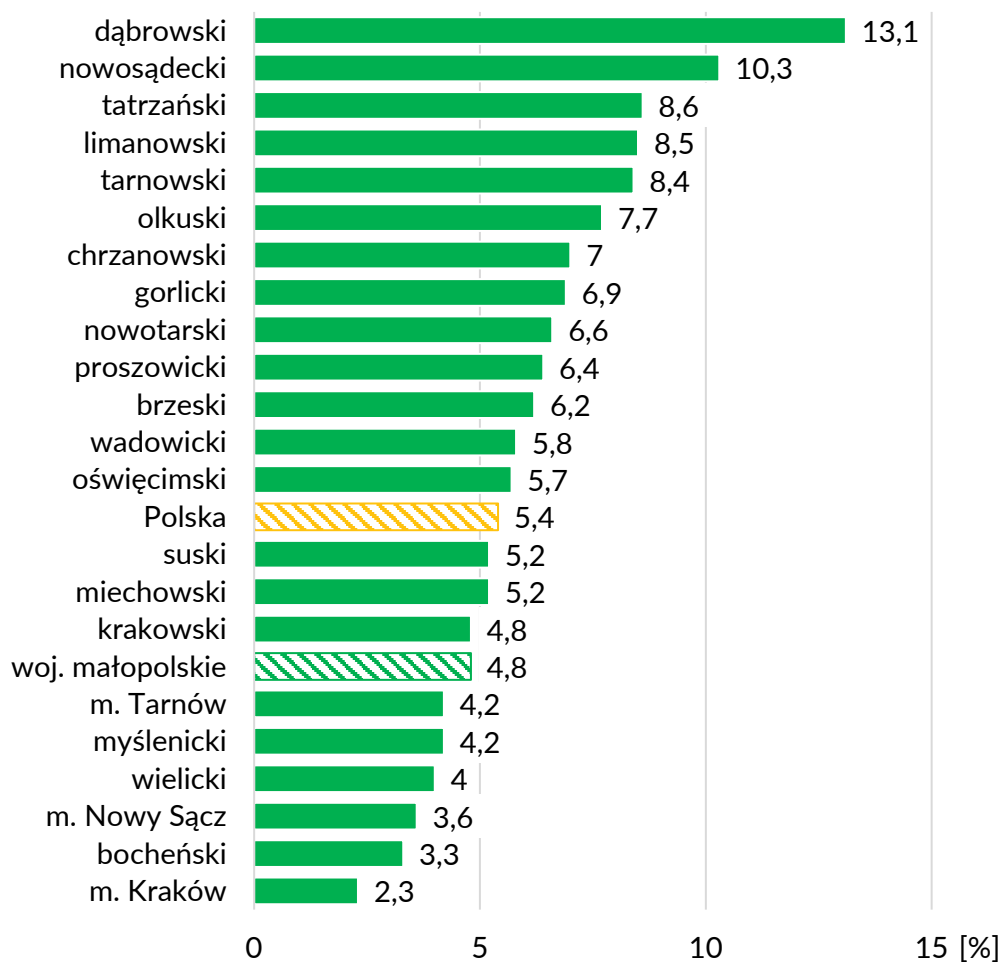
Sytuacja w powiatach Małopolski

W marcu 2023 r. różnica w poziomie bezrobocia pomiędzy powiatami wyniosła 10,8 p. proc. Stopa bezrobocia najmniejszą wartość przyjęła w Krakowie (2,3%) i powiecie bocheńskim (3,3%), a największą w powiecie dąbrowskim (13,1%) i nowosądeckim (10,3%). W sześciu powiatach wartość stopy była niższa od wojewódzkiej, a w trzech pomiędzy wojewódzką i krajową.

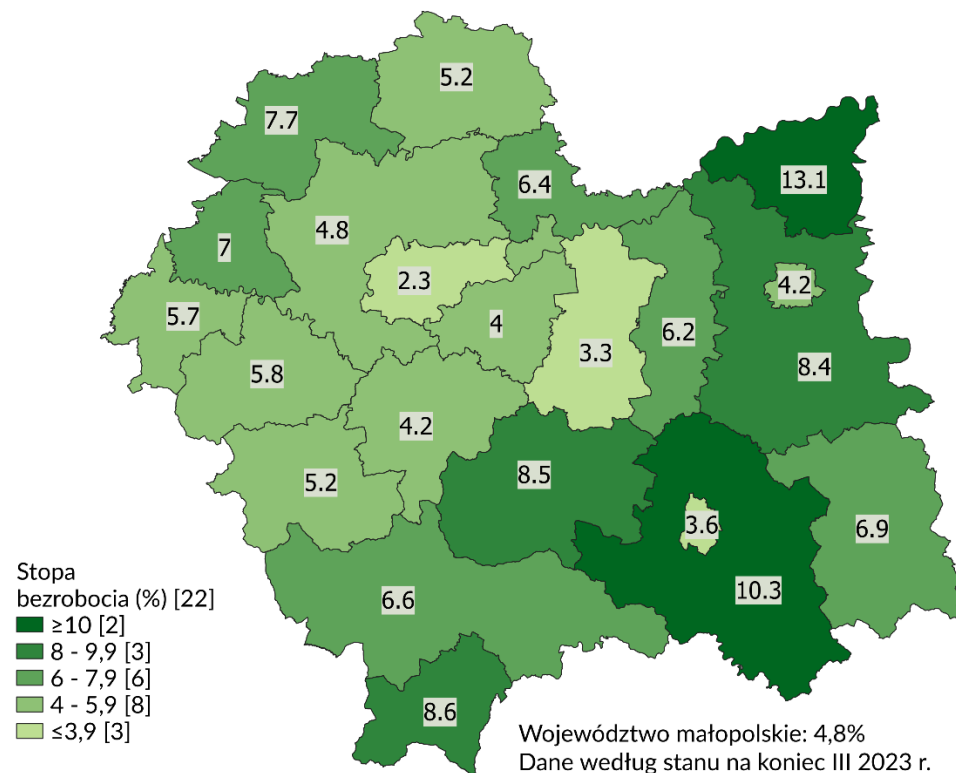
W odniesieniu do ubiegłego miesiąca stopa bezrobocia spadła w szesnastu powiatach. Największe spadki odnotowano w powiatach: limanowskim (-0,5 p. proc.) i dąbrowskim (-0,4 p. proc.), bocheńskim,

suskim, tarnowskim (-0,3 p. proc.), Tarnowie i powiatach myślenickim, krakowskim, wadowickim, brzeskim, olkuskim, nowosądeckim (-0,2 p. proc.), Nowym Sączu i powiatach oświęcimskim, gorlickim, oraz chrzanowskim (-0,1 p. proc.). Bezrobocie wzrosło w powiatach tatrzańskim (+0,2 p. proc.) i nowotarskim (+0,3 p. proc.) Sytuacja pozostała bez zmian w Krakowie i powiatach wielickim, miechowskim i proszowickim.

Wykres 10. Stopa bezrobocia w powiatach województwa małopolskiego, marzec 2023 r.



Mapa 1. Przestrzenne zróżnicowanie stopy bezrobocia (w %) w powiatach województwa małopolskiego, marzec 2023 r.



Przepływ bezrobotnych w rejestrach powiatowych urzędów pracy (PUP)

W marcu 2023 r. w powiatowych urzędach pracy zarejestrowało się 9 464 bezrobotnych (o 609 osób więcej niż w lutym 2023 r.), wyrejestrowało się natomiast 10 704 osoby (o 2 991 osób więcej niż miesiąc wcześniej).

Wśród wszystkich nowo zarejestrowanych, 1 772 osoby nie pracowały w okresie poprzedzającym rejestrację (o 113 osób więcej niż w poprzednim miesiącu). Na skutek zwolnienia z przyczyn leżących po stronie zakładu pracy zarejestrowało się 299 osób. Pozostałym 7 393 nowo zarejestrowanym osobom wygasły umowy lub same złożyły wypowiedzenie.

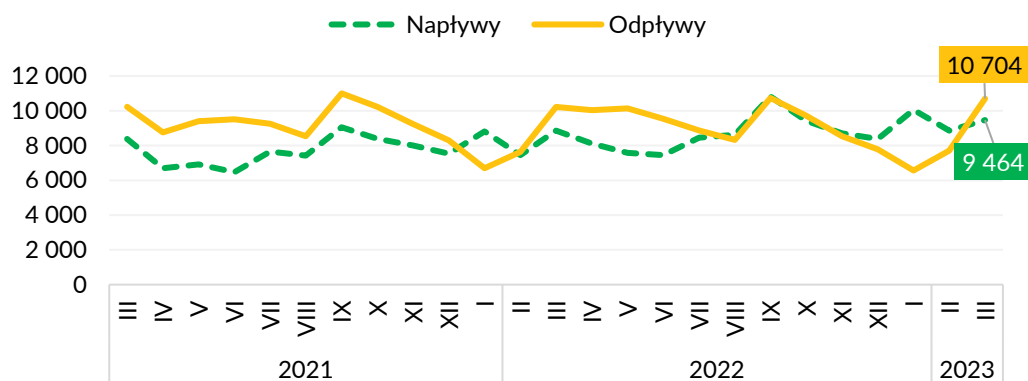
Spośród osób wyłączonych z ewidencji bezrobotnych 53,9% osób podjęło pracę (spadek w porównaniu do poprzedniego miesiąca o 1,2 p. proc.). Osoby podejmujące pracę subsydiowaną stanowiły 9,6% osób wyłączonych z ewidencji bezrobotnych ogółem, a podejmujące pracę niesubsydiowaną 43,1%.

Udział wyrejestrowań z powodu dobrowolnej rezygnacji ze statusu bezrobotnego wyniósł 8,4% (-0,9 p. proc. w stosunku do poprzedniego miesiąca). Z powodu niepotwierdzenia gotowości do pracy status osoby bezrobotnej straciło 16% osób (spadek o 2,1 p. proc. m/m). Z powodu nabycia praw do świadczenia przedemerytalnego, praw emerytalnych lub rentowych oraz osiągnięcia wieku emerytalnego z rejestrów osób bezrobotnych odpłynęło łącznie 245 osób, tj. 2,3% wyrejestrowanych.

Tabela 6. Wyłączenia z ewidencji bezrobotnych według przyczyn, marzec 2023 r.

Powody wyłączenia (odpływu) z ewidencji bezrobotnych w miesiącu sprawozdawczym	Liczba osób	Udział
Osoby wyłączone z ewidencji bezrobotnych w miesiącu sprawozdawczym ogółem	10 704	x
Podjęcie pracy	5 649	52,8%
Podjęcie pracy niesubsydiowanej	4 617	43,1%
Podjęcie pracy subsydiowanej	1 032	9,6%
Prace interwencyjne w ramach podjęcia pracy subsydiowanej	456	4,3%
Roboty publiczne w ramach podjęcia pracy subsydiowanej	68	0,6%
Podjęcie działalności gospodarczej w ramach podjęcia pracy subsydiowanej	281	2,6%
Podjęcie pracy w ramach refundacji kosztów zatrudnienia w ramach podjęcia pracy subsydiowanej	117	1,1%
Rozpoczęcie szkolenia	127	1,2%
Rozpoczęcie stażu	1 166	10,9%
Odmowa bez uzasadnionej przyczyny przyjęcia propozycji pracy lub innej formy pomocy	174	1,6%
Niepotwierdzenie gotowości do pracy	1 712	16,0%
Dobrowolna rezygnacja ze statusu bezrobotnego	898	8,4%
Osiągnięcia wieku emerytalnego	138	1,3%
Nabycia praw emerytalnych lub rentowych	44	0,4%
Nabycia praw do świadczenia przedemerytalnego	63	0,6%

Wykres 11. Napływ i odpływ bezrobotnych z rejestrów powiatowych urzędów pracy w województwie małopolskim w okresie III 2021 - III 2023



Napływ cudzoziemców do województwa małopolskiego

Jedną z form zatrudniania cudzoziemców jest praca na podstawie oświadczenia pracodawcy o powierzeniu wykonywania pracy cudzoziemcowi. W tej uproszczonej procedurze, która obejmuje obywateli 5 państw (Ukrainy, Armenii, Białorusi, Gruzji i Mołdawii)⁴ pracodawca rejestruje w powiatowym urzędzie pracy oświadczenie

o powierzeniu pracy danej osobie. W marcu 2023 r. wpisano do ewidencji powiatowych urzędów pracy 3,3 tys. oświadczeń.

W marcu 2023 r. w Małopolsce wydano i przedłużono 2 592 zezwolenia na pracę dla cudzoziemców. Zezwolenia te najczęściej dotyczyły pracy w transporcie i gospodarce magazynowej, przetwórstwie przemysłowym, handlu hurtowym i detalicznym, informacji i komunikacji, budownictwie, działalności związanej z zakwaterowaniem i usługami gastronomicznymi.

Zezwolenie na pracę sezonową uprawnia cudzoziemca do wykonywania pracy w rolnictwie oraz gastronomii i zakwaterowaniu. W marcu 2023 r. w Małopolsce wydano 48 zezwoleń na pracę sezonową.

Dodatkowo, w marcu 2023 r. w małopolskich powiatowych urzędach pracy pracodawcy złożyli 5 176 powiadomień o powierzeniu pracy obywatelom Ukrainy⁵. Od 12 marca 2022 r. do końca marca 2023 r. zgłoszono łącznie 58,5 tys. takich powiadomień⁶.

⁴ Z dniem 28.10.2022 r. weszły w życie przepisy rozporządzenia z dnia 25 października 2022 r. nowelizujące m.in. rozporządzenie w sprawie państw, do których obywateli stosuje się niektóre przepisy dotyczące zezwolenia na pracę sezonową oraz przepisy dotyczące oświadczenia o powierzeniu wykonywania pracy cudzoziemcowi (Dz. U. z 2022 r. poz. 2204). Na mocy tej nowelizacji z dniem 28.10.2022 r. przedsiębiorcy nie mogą występować o nowe wpisy oświadczeń o powierzeniu wykonywania pracy obywatelom Rosji, a obywatele Rosji zostali wyłączeni z procedury uproszczonej.

⁵ Na podstawie Ustawy z dnia 12 marca 2022 roku o pomocy obywatelom Ukrainy w związku z konfliktem zbrojnym na terytorium tego państwa (Dz.U. poz. 583 z późn. zm.) obywatel Ukrainy, który korzysta ze specjalnych uprawnień od 24 lutego 2022 r. oraz każdy obywatel Ukrainy, który aktualnie przebywa legalnie w Polsce może zarejestrować się w urzędzie pracy jako bezrobotny lub poszukujący pracy na co do zasady takich samych zasadach jak dla obywateli RP, z tym, że rejestrować mogą się również osoby starsze, tj. kobiety powyżej 60 roku życia i mężczyźni powyżej 65 roku życia (art. 22 ust. 6 ustawy). Po zarejestrowaniu się w urzędzie pracy obywatele Ukrainy mogą skorzystać, na takich samych zasadach jak obywatele Polscy, ze wszystkich oferowanych usług i instrumentów rynku pracy, określonych w ustawie o promocji zatrudnienia i instytucjach rynku pracy. Ponadto obywatel Ukrainy, który przebywa legalnie może podjąć pracę w Polsce (art. 22 ust. 1). Pracodawca musi powiadomić powiatowy urząd pracy właściwy ze względu na swoją siedzibę lub miejsce zamieszkania. Powiadomienia musi dokonać online za pośrednictwem portalu praca.gov.pl w terminie 14 dni od dnia powierzenia pracy obywatelom Ukrainy. Obywatel Ukrainy musi być w Polsce legalnie np. przebywać w ruchu bezwizowym, na wizie lub przebywać na podstawie art. 42 tej. Ustawy. Jego pobyt uznaje się za legalny także jeśli wjechał do Polski legalnie na podstawie przepisów ustawy o pomocy obywatelom Ukrainy w związku z konfliktem zbrojnym na terytorium tego państwa.

⁶ Źródło: cesar.praca.gov.pl/ [28.04.2023].

Tabela 7. Podejmowanie pracy przez cudzoziemców w woj. małopolskim w okresie ostatnich 12. miesięcy w 2022 i 2023 r.

2022/2023	Liczba oświadczeń wpisanych do ewidencji	Wydane i przedłużone zezwolenia na pracę dla cudzoziemców	Liczba zezwoleń na pracę sezonową	Powiadomienia o powierzeniu pracy obywatelom Ukrainy ⁷
marzec 22	8 363	2 812	94	1 618
kwiecień 22	4 170	1 891	31	4 722
maj 22	3 955	1 984	13	4 856
czerwiec 22	3 836	2 275	80	4 493
lipiec 22	3 596	2 245	25	4 965
sierpień 22	3 062	2 149	30	4 410
wrzesień 22	2 944	2 715	9	5 071
październik 22	2 490	2 298	6	4 771
listopad 22	2 569	2 875	4	4 404
grudzień 22	2 469	2 803	0	3 761
styczeń 23	2 408	2 432	3	5 597
luty 23	2 376	2 460	16	4 672
marzec 23	3 344	2 592	48	5 176
Razem	45 582	31 531	359	58 516

Oferty pracy

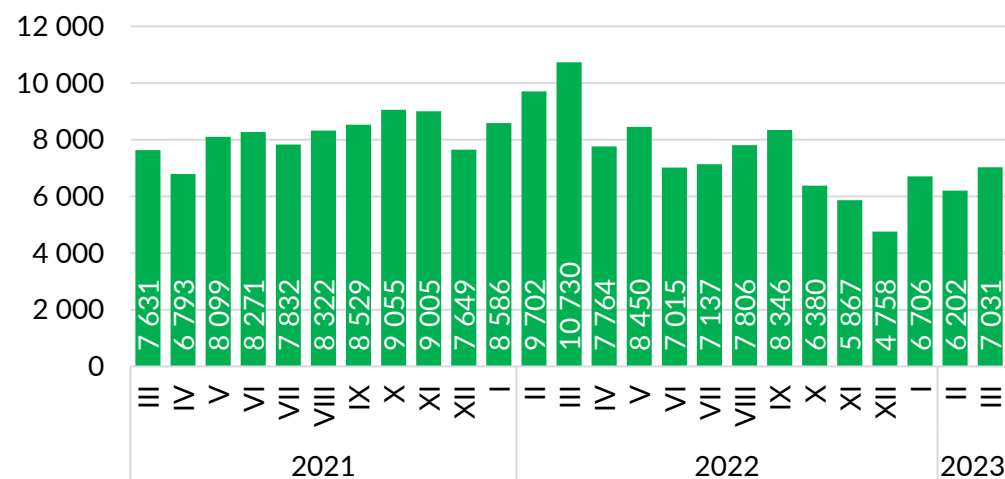
W marcu 2023 r. pracodawcy zgłosili do powiatowych urzędów pracy 7 tys. ofert pracy. Liczba ta była wyższa o 0,8 tys. ofert w porównaniu do poprzedniego miesiąca (+13%) i o 3,7 tys. niższa w stosunku do marca 2022 r. (-34%).

Oferty pracy subsydiowanej stanowiły 28,6% wszystkich ofert. Udział ofert subsydiowanych spadł w porównaniu do analogicznego okresu roku poprzedniego o 18%.

Tabela 8. Wolne miejsca pracy i aktywizacji zawodowej zgłoszone do powiatowych urzędów pracy w marcu 2023 r.

Wolne miejsca pracy i miejsca aktywizacji zawodowej	Liczba	Udział
Napływ ofert pracy	7 031	x
Subsydiowanej	2 010	28,6%
Z sektora publicznego	751	10,7%
Sezonowej	3 472	49,4%
Dla osób z niepełnosprawnościami	111	1,6%

Wykres 12. Oferty pracy zgłoszone do powiatowych urzędów pracy w okresie III 2021 – III 2023



⁷ o których mowa w art. 2 ust. 1 ustawy z dnia 12 marca 2022 o pomocy obywatelom Ukrainy w związku z konfliktem zbrojnym na terytorium tego państwa (Dz. U. 2022, poz. 583).

Osoby w szczególnej sytuacji na rynku pracy

Na koniec marca 2023 r. spośród osób będących w szczególnej sytuacji na rynku pracy najliczniejszą grupę stanowili długotrwale bezrobotni (45,9% ogółu bezrobotnych). Bezrobotni do 30. r.ż. stanowili 26,2%, a powyżej 50. r.ż. 25,3% wszystkich zarejestrowanych bezrobotnych.

Wykres 13. Udział osób bezrobotnych w szczególnej sytuacji na rynku pracy wśród bezrobotnych ogółem, stan na koniec miesiąca sprawozdawczego, marzec 2023 r.

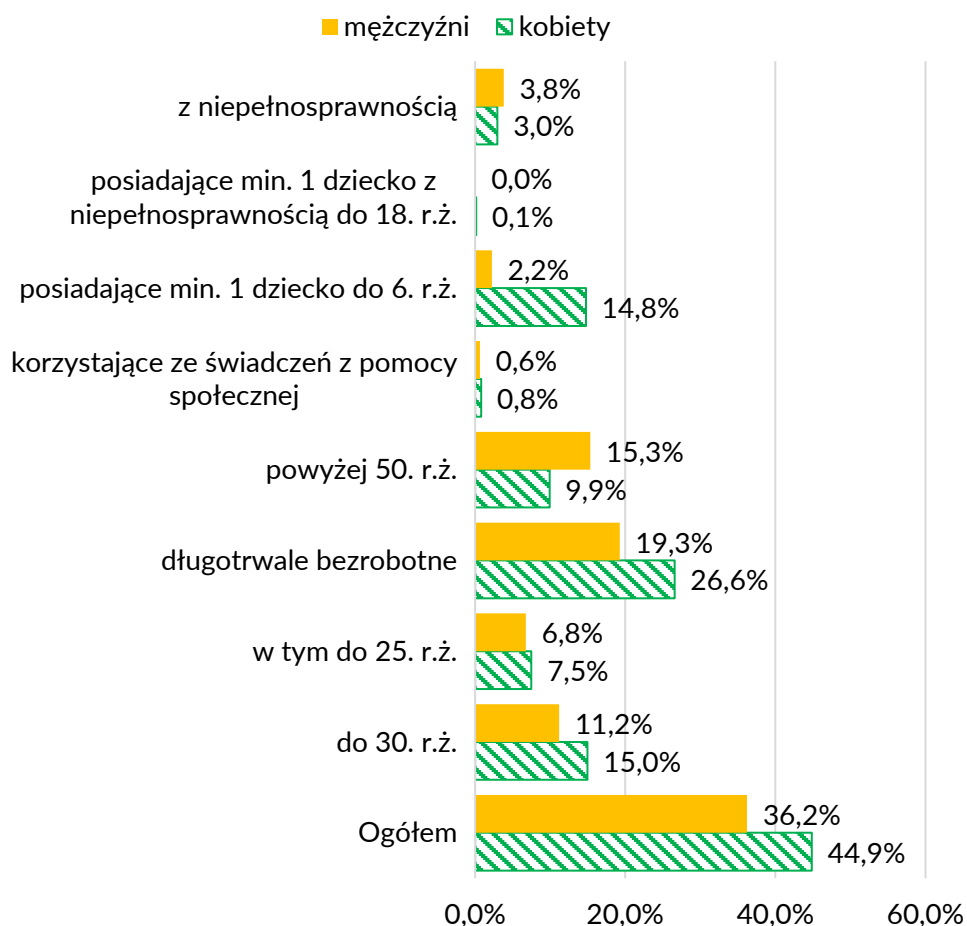


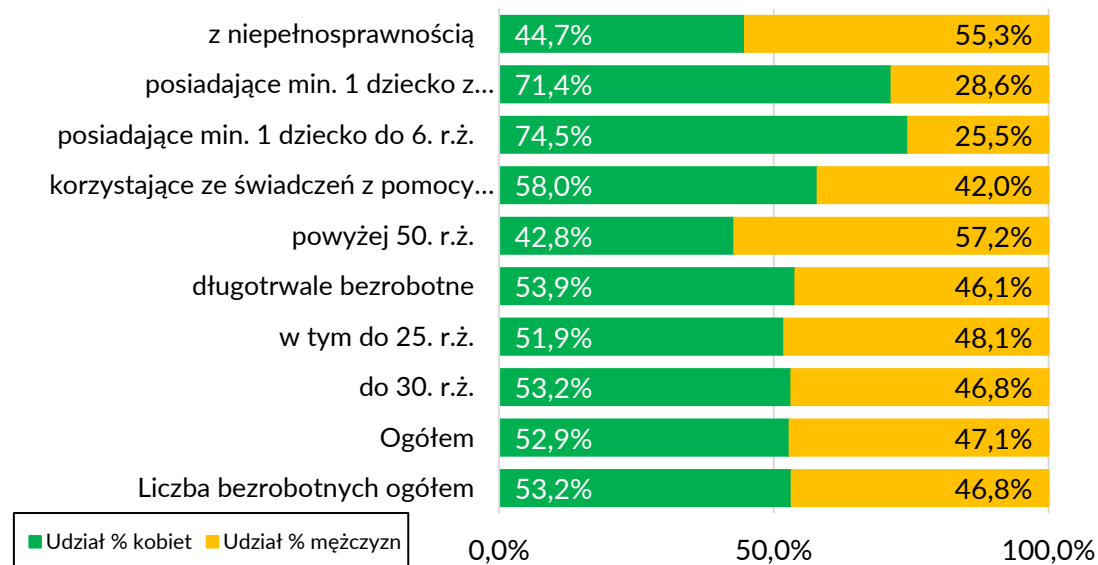
Tabela 9. Liczba i udział bezrobotnych w szczególnej sytuacji na rynku pracy wśród ogółu bezrobotnych, stan na koniec marca 2023 r.

Osoby będące w szczególnej sytuacji na rynku pracy (stan na koniec III 2023)	Razem	Kobiety	Udział grupy wśród bezrobotnych ogółem	Zmiana m/m % (II 2023 = 100)	Zmiana r/r % (III 2022 = 100)
Ogółem	54 950	30 399	81,08%	97,51	92,39
do 30. r.ż.	17 731	10 145	26,16%	95,69	101,34
w tym do 25. r.ż.	9 657	5 077	14,25%	94,22	113,03
długotrwale bezrobotne	31 074	18 021	45,85%	98,00	80,80
powyżej 50. r.ż.	17 123	6 725	25,27%	98,02	92,91
korzystające ze świadczeń z pomocy społecznej	980	545	1,45%	104,37	99,80
posiadające co najmniej jedno dziecko do 6. r.ż.	11 523	10 010	17,00%	98,55	90,43
posiadające co najmniej jedno dziecko z niepełnosprawnością do 18. r.ż.	125	98	0,18%	105,04	111,61
z niepełnosprawnością	4 595	2 009	6,78%	99,20	100,61

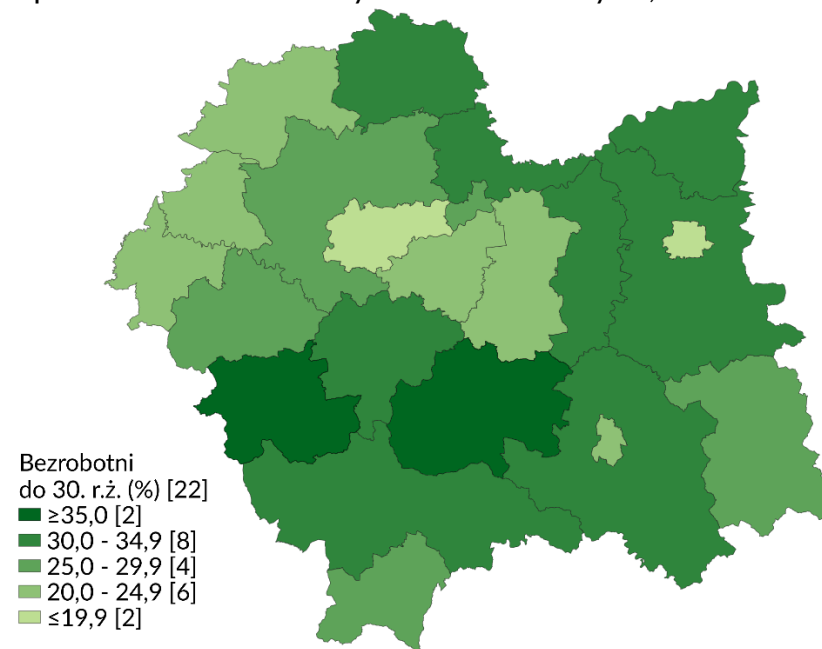
Tabela 10. Struktura bezrobotnych będących w szczególnej sytuacji na rynku pracy w miesiącu sprawozdawczym, marzec 2023 r.

Bezrobotni zarejestrowani w miesiącu sprawozdawczym	razem	kobiety	mężczyźni
Liczba bezrobotnych ogółem	9 464	5 039	4 425
Osoby w szczególnej sytuacji ogółem	7 749	4 096	3 653
do 30. r.ż.	3 699	1 967	1 732
do 25. r.ż.	2 278	1 182	1 096
długotrwale bezrobotne	1 920	1 035	885
powyżej 50. r.ż.	1 500	642	858
posiadające dziecko do 6. r.ż.	69	40	29
z niepełnosprawnością	1 241	924	317
korzystające ze świadczeń z pomocy społecznej	21	15	6
posiadające dziecko niepełnosprawne do 18. r.ż.	465	208	257

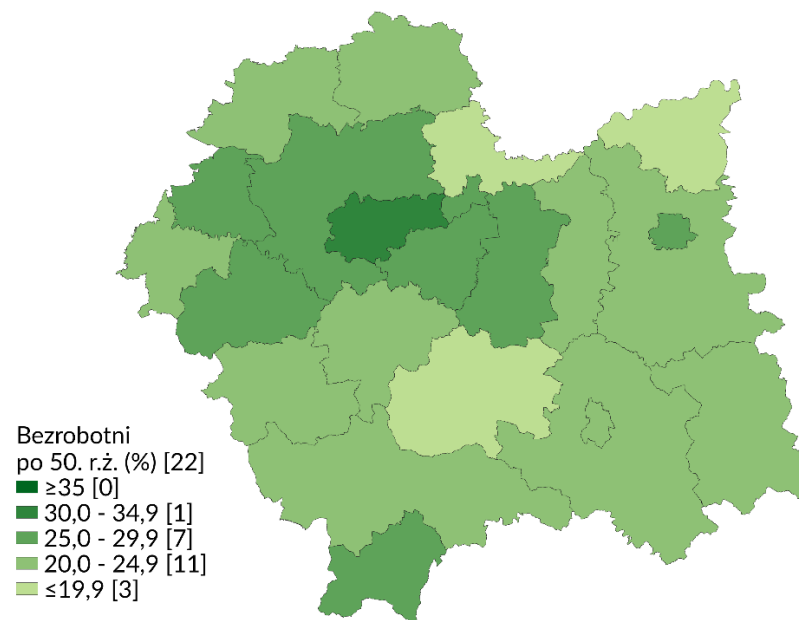
Wykres 14. Udział osób bezrobotnych w szczególnej sytuacji na rynku pracy według płci w miesiącu sprawozdawczym, marzec 2023



Mapa 2. Udział bezrobotnych do 30. roku życia, marzec 2023 r.



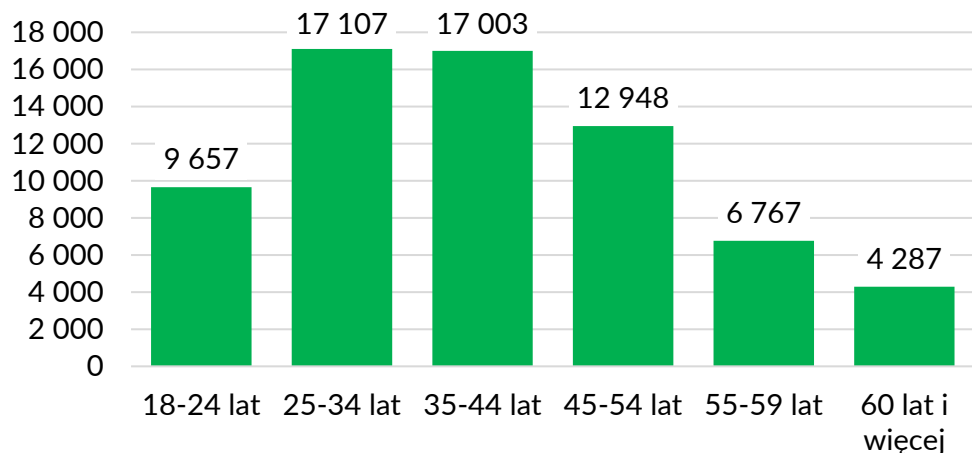
Mapa 3. Udział bezrobotnych powyżej 50. roku życia, marzec 2023 r.



Struktura bezrobotnych

Na koniec marca 2023 r. wśród bezrobotnych największy był udział osób w wieku 25-34 lata (25,2%) oraz 35-44 lata (25,1%). Osoby w wieku produkcyjnym mobilnym (18-44 lata) stanowiły 64,6% zarejestrowanych.

Wykres 15. Struktura bezrobotnych w województwie małopolskim według wieku, marzec 2023 r.



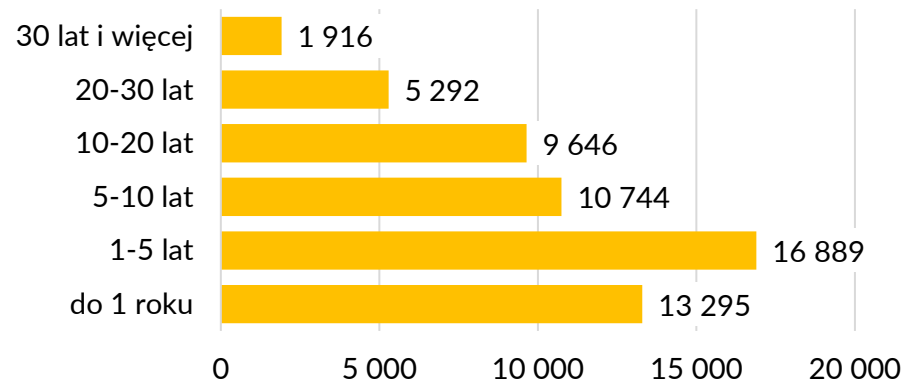
Łącznie ponad połowa bezrobotnych legitymowała się wykształceniem zasadniczym zawodowym (25,7%) oraz policealnym i średnim zawodowym (23,8%).

Wykres 16. Struktura bezrobotnych według wykształcenia, marzec 2023 r.



Osoby bezrobotne najczęściej nie mają lub mają niewielkie, krótsze niż 5 lat, doświadczenie zawodowe liczone stażem pracy (łącznie 59,3% ogółu bezrobotnych).

Wykres 17. Struktura bezrobotnych według stażu pracy, marzec 2023 r.



Na koniec marca 2023 r. 24,4% osób pozostawało w rejestrach osób bezrobotnych powyżej 24 miesięcy, a 36,5% od 1 roku do 2 lat.

Wykres 18. Struktura bezrobotnych według czasu pozostawania bez pracy, marzec 2022 r.

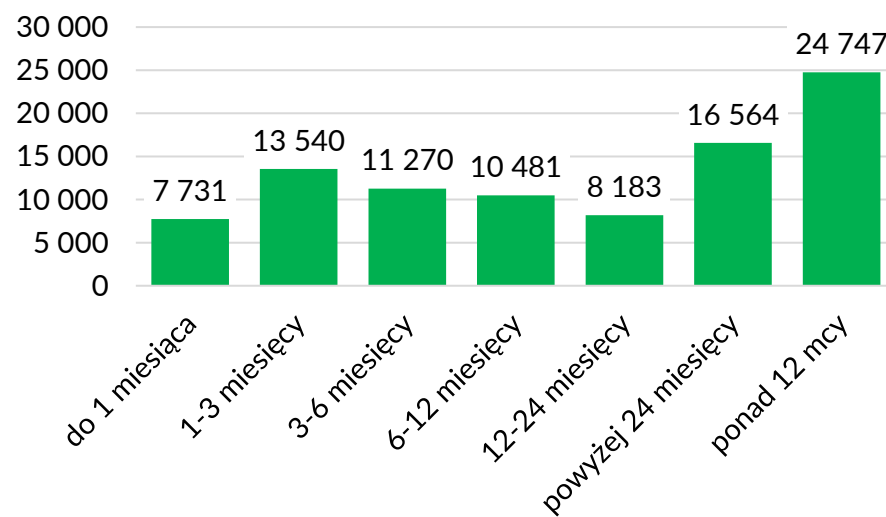


Tabela 11. Bezrobocie w województwie małopolskim - podsumowanie, marzec 2023 r.

Jednostka	Liczba bezrobotnych na koniec miesiąca	Liczba bezrobotnych kobiet na koniec miesiąca	Napływ osób bezrobotnych	Odływ osób bezrobotnych	Liczba ofert pracy zgłoszonych do PUP	Stopa bezrobocia
bocheński	1 159	665	159	235	231	3,3
brzeski	1 713	985	223	266	132	6,2
chrzanowski	2 708	1 468	410	431	458	7,0
dąbrowski	2 212	1 241	279	355	150	13,1
gorlicki	2 363	1 463	357	358	140	6,9
miasto Kraków	11 978	6 056	1 700	1 769	2 413	2,3
krakowski	4 982	2 428	499	602	423	4,8
limanowski	3 696	2 231	510	757	235	8,5
miechowski	868	458	115	124	49	5,2
myślenicki	1 732	865	286	347	152	4,2
miasto Nowy Sącz	1 695	945	283	321	131	3,6
nowosądecki	6 547	4 232	746	907	381	10,3
nowotarski	3 834	1 984	641	485	229	6,6
olkuski	3 243	1 621	408	488	214	7,7
oświęcimski	2 727	1 610	447	507	225	5,7
proszowicki	890	417	150	145	63	6,4
suski	1 423	763	244	316	233	5,2
miasto Tarnów	2 316	1 321	386	459	373	4,2
tarnowski	4 361	2 616	665	822	264	8,4
tatrzański	2 225	953	242	173	110	8,6
wadowicki	3 048	1 646	435	573	231	5,8
wielicki	2 049	1 116	279	264	194	4,0
woj. małopolskie	67 769	37 084	9 464	10 704	7 031	4,8
Polska	846 900	-	111 100	129 000	-	5,4

Monitorowanie bieżącej sytuacji na lokalnych rynkach pracy

Zwolnienia grupowe

W marcu 2023 r. do powiatowych urzędów pracy w Małopolsce nie wpłynęły zgłoszenia zwolnień grupowych, w jednym zakładzie z branży przetwórstwa przemysłowego dokonano zwolnień grupowych obejmujących 12 osób.

Bieżąca sytuacja małopolskiego rynku pracy

W dniach 21-27 kwietnia 2023 r. przedstawiciele powiatowych urzędów pracy (PUP) udzielili informacji na temat bieżącej sytuacji na lokalnych rynkach pracy, w tym o stanie bezrobocia, zmianach w zatrudnieniu oraz podejmowanych przez PUP działaniach w związku z bieżącą sytuacją na rynku pracy. Przedstawiciele urzędów zostali także poproszeni o 3-miesięczne prognozy stanu bezrobocia i zatrudnienia w powiecie, wskazując na wzrost, spadek lub brak zmian w danym obszarze. WUP w Krakowie otrzymał **21 odpowiedzi z małopolskich powiatowych urzędów pracy**.

Do powiatowych urzędów pracy obecnie nie docierają sygnały z lokalnego rynku pracy o redukcji czy też zmianach warunków zatrudnienia w firmach na terenach powiatów Małopolski. Wahania zależą głównie od specyfiki gospodarczej podregionów, i tak na przykład w powiatach górskich kończy się zimowy sezon turystyczny, a zaczyna wiosenny, stąd nieznaczne rotacje wśród osób bezrobotnych. Część powiatów to tereny typowo rolnicze, w których dominują małe rodzinne firmy, rzadko zatrudniające dodatkowych pracowników.

Liczba osób, które rejestrują się w urzędach jest na zbliżonym poziomie jak w poprzednim miesiącu, a powody rejestracji to głównie zakończenie umowy, chęć uzyskania ubezpieczenia, skorzystania z form wsparcia. Spora część osób rejestrujących się to osoby do 30. roku życia na skutek

zakończenia krótkotrwałych umów o pracę lub zlecenia. W dalszym ciągu rejestrują się obywatele Ukrainy w celu uzyskania ulgi w opłaceniu mieszkań.

Z kolei powody wyrejestrowania to najczęściej podjęcia pracy, rozpoczęcie działalności gospodarczej, wyrejestrowania na wniosek osoby bezrobotnej.

Urzednicy obserwują stały napływ ofert pracy. Odnotowuje się delikatnie zwiększoną liczbę zgłoszonych miejsc pracy głównie subsydiowanych, podjęcie pracy po zakończeniu odbywania stażu u pracodawcy (zatrudnienie na ok. 1-3 miesięcy). Widoczne jest zainteresowanie różnymi formami wsparcia np. wniosek o dotację na rozpoczęcie własnej działalności gospodarczej, skierowanie od pracy na doposażenie stanowiska pracy. Wśród ofert pojawiają się wakaty dla sprzedawców, robotników budowlanych, monterów wodno-kanalizacyjnych i gazowych czy kierowców samochodów ciężarowych.

Powiatowe urzędy pracy dysponują ograniczonymi środkami na subsydiowane formy zatrudnienia dla pracowników i przedsiębiorców, oczekują na środki z Europejskiego Funduszu Społecznego (EFS). W Grodzkim Urzędzie Pracy 11 kwietnia 2023 r. ruszyły nabory ze środków PFRON (tj.: dotacje na działalność; zwrot kosztów zatrudnienia pracownika pomagającego pracownikowi niepełnosprawnemu; szkolenia; staże oraz wyposażenia stanowiska pracy osoby niepełnosprawnej).

W ciągu najbliższych trzech miesięcy powinniśmy obserwować stopniowy spadek stopy bezrobocia, któremu towarzyszyć będzie wzrost liczby zgłaszanych ofert pracy. Pomimo prognoz mówiących o załamaniu się rynku pracy, w wyniku m.in. wysokiej inflacji, nadal utrzymuje się stosunkowo duże zapotrzebowanie na pracowników, zwłaszcza w zawodach deficytowych. Wzrost ilości ofert pracy spodziewany jest w branży budowlanej, usługowej oraz gastronomicznej. Oferty te mogą mieć w dużej części charakter sezonowy.

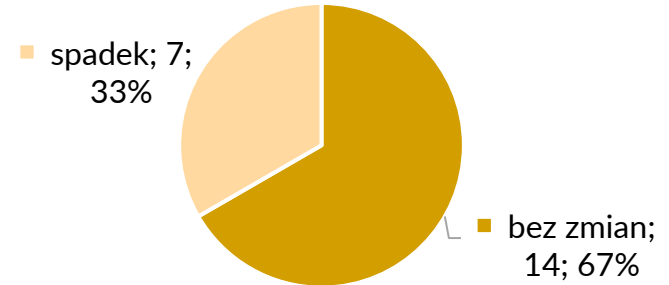
Na pytanie, czy w bieżącym miesiącu odnotowano wzrost liczby rejestracji osób bezrobotnych, 18 spośród 21 odpowiedzi (86%) było przeczących, 2 osoby (9%) wskazało na nieznaczny wzrost rejestracji, jedna na znaczący.

W 14 spośród 21 urzędów (67%) w najbliższych 3 miesiącach nie przewiduje się większych zmian w liczbie bezrobotnych, w 7 powiatach (33%) spodziewany jest spadek w liczbie bezrobotnych.

W przypadku predykcji dotyczącej poziomu zatrudnienia w większości powiatów nie są spodziewane znaczące zmiany w zatrudnieniu (76%, tj. w 16 spośród 21 urzędów). Wzrost zatrudnienia prognozowany jest w 4 powiatach (19%), a w jednym (5%) wzrost zatrudnienia.

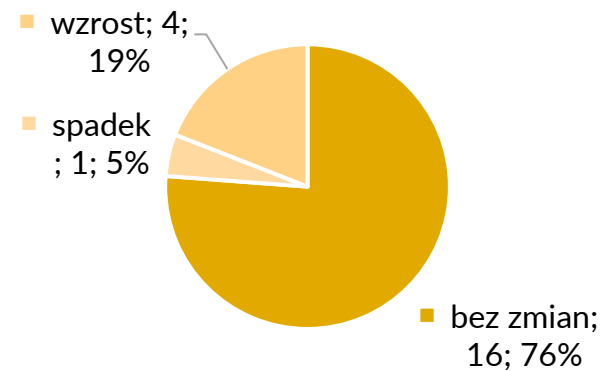
Wykres 19. Odpowiedzi powiatowych urzędów pracy w woj. małopolskim dotyczące prognozy bezrobocia

Bezrobocie (prognoza na 3 najbliższe miesiące)



Wykres 20. Odpowiedzi powiatowych urzędów pracy w woj. małopolskim dotyczące prognozy zatrudnienia

Zatrudnienie (prognoza na 3 najbliższe miesiące)





Działania na rzecz obywateli Ukrainy

WUP Kraków prowadzi działania na rzecz obywateli Ukrainy zgodnie z zapisami pakietu „rynek pracy” w ramach Małopolskiej Tarczy Humanitarnej.

Punkty informacyjne

WUP Kraków prowadzi 4 punkty informacyjne dla obywateli Ukrainy i pracodawców, które funkcjonują w Krakowie, Oświęcimiu, Nowym Sączu i Tarnowie. Do 20.04.2023 r. z oferty punktów skorzystało 9 748 osób (Kraków: 2 919, Oświęcim: 3 239, Nowy Sącz: 2 730, Tarnów: 860), w tym 4 361 osób skontaktowały się telefonicznie (Kraków: 1 285, Oświęcim: 1 355, Nowy Sącz: 1 279, Tarnów: 442). W sumie odpowiedziano na 830 maili, które wpływają na dedykowany adres ukraina@wup-krakow.pl.

Najczęściej są zadawane pytania o sprawy związane z wydłużeniem legalności pobytu, ofertami pracy, tłumaczeniami dokumentów, kursami językowymi, i kwestiami technicznymi (aplikacja mObywatel). W ostatnim czasie w Nowym Sączu zaobserwowano więcej młodych ludzi bez doświadczenia zawodowego, którzy przychodzą w poszukiwaniu pracy.

W ramach współpracy z Galerią Kazimierz od 25.05.2022 r. w Krakowie działa dodatkowy oddział Punktu Informacyjnego dla Obcokrajowców, w którym pracownik WUP pełni dyżur zgodnie informacjami zamieszczonymi na stronie internetowej urzędu [Aktualność | WORTAL \(praca.gov.pl\)](#), [Aktualność | WORTAL \(praca.gov.pl\)](#).

Na miejscu osoby potrzebujące mogą liczyć na bezpłatną pomoc prawną, psychologiczną czy w poszukiwaniu pracy. Kolejny punkt informacyjny, poza siedzibami urzędu funkcjonuje w Domu Ukraińskim „Czerwona Kalina” w Nowym Sączu, gdzie dyżur jest w każdy poniedziałek.

Ankieta dla obywateli Ukrainy – diagnoza pomocy potrzebnej przy uzyskaniu zatrudnienia

Obywatele Ukrainy zainteresowani podjęciem pracy w Małopolsce i chcący skorzystać ze wsparcia WUP mają możliwość wypełnienia ankiety, która jest dostępna w 3 wersjach językowych – polskiej, ukraińskiej i rosyjskiej na stronie [Wsparcie zawodowe dla obywateli Ukrainy! Czekamy na Ciebie!](#), w punktach informacyjnych oraz w siedzibie Fundacji Zustricz. Graficzne podsumowanie wyników 3 072 ankiet zgodnie ze stanem na dzień 20.04.2023 r. znajduje się na końcu tego opracowania.

Wsparcie w zakresie poruszania się po rynku pracy oraz doradztwo zawodowe

Każdej osobie, która wypełniła ankietę jest proponowane wsparcie. W czasie spotkań indywidualnych z konsultantem lub doradcą zawodowym można uzyskać pomoc w przygotowywaniu CV, informacje w zakresie poruszania się po polskim rynku pracy oraz nauczyć się jak poszukiwać pracy w poszczególnych branżach, na co zwrócić uwagę rozmawiając z pracodawcami, jakie są ważne elementy umów o pracę, co warto ująć w CV i jak udowodnić swoje kompetencje, jeśli dana osoba nie ma dokumentów. Pracownicy WUP podkreślają, by obywatele Ukrainy podpisywali umowy w języku dla nich zrozumiałym. Dotychczas z tego typu wsparcia indywidualnego skorzystało 2 214 obywateli Ukrainy, 654 osób spotkało się z doradcą zawodowym.

Dodatkowo, w przypadku zebrania się grupy chętnych WUP Kraków ma możliwość zorganizowania grupowych spotkań konsultacyjnych oraz warsztatów tematycznych w języku ukraińskim.

Małopolski Oddział Okręgowy PCK zwrócił się do WUP z prośbą o pomoc w zakresie udzielania doradztwa zawodowego obywatelom Ukrainy biorącym udział w Programie PCK Pomocy Uchodźcom i Cudzoziemcom na Polskim Rynku Pracy. Odbyło się spotkanie robocze, przesłano do PCK projekt porozumienia w zakresie możliwości wsparcia przez WUP uczestników projektu PCK.

Monitorowanie sytuacji obywateli Ukrainy na rynku pracy

WUP Kraków monitoruje sytuację osób zarejestrowanych w powiatowych urzędach pracy poprzez analizę na podstawie danych z Centralnego Systemu Analityczno-Raportowego CeSAR. Od 24.02.2022 r. do 20.04.2023 r. powiatowe urzędy pracy z Małopolski zarejestrowały 11 294 obywateli Ukrainy, w tym 9 951 jako osoby bezrobotne, a 781 jako poszukujących pracy. 88% zarejestrowanych to kobiety.

W tym samym okresie wyrejestrowano 8 262 osoby, w tym 2 367 osób z powodu podjęcia zatrudnienia niesubsydiowanego, 1 200 z powodu rozpoczęcia stażu, a 235 – prac interwencyjnych. Pośród powodów wyrejestrowania zwraca uwagę wysoka liczba osób, które nie potwierdziły gotowości do podjęcia pracy – 1 715 oraz dobrowolnie zrezygnowały ze statusu bezrobotnego – 1 609. Najwięcej osób wyrejestrowało się w Krakowie (2 599 w stosunku do 3 586 zarejestrowanych), Tarnowie (685 w stosunku do 816 zarejestrowanych), Chrzanowie (542 w stosunku do 621 zarejestrowanych) oraz Oświęcimiu (507 w stosunku do 644 zarejestrowanych). Na dzień 20.04.2023 r. w rejestrach małopolskich PUP pozostawały 3 032 osoby.

Obywatel Ukrainy może podjąć pracę „na wolnym rynku” bez pośrednictwa PUP. Wówczas to pracodawca ma obowiązek powiadomić o tym fakcie w ciągu 14 dni za pośrednictwem portalu praca.gov.pl. Z informacji o powierzeniu pracy obywatelowi Ukrainy wynika, że na dzień 20.04.2023 r. pracę podjęły 62 221 osób – najwięcej w Krakowie (29 872), następnie w powiecie krakowskim (6 485) oraz w Olkuszu (4 301). Najczęściej powiadomienia dotyczą zatrudnienia osób jako pracowników wykonujących prace proste (25 947 osób), następnie robotników przemysłowych i rzemieślników (10 719) oraz pracowników usług i sprzedawców (6 822).

Udział obywateli Ukrainy w projektach realizowanych i finansowanych z Europejskiego Funduszu Społecznego

Obywatele Ukrainy mogą uczestniczyć we wszystkich projektach realizowanych w ramach Programu Operacyjnego Wiedza Edukacja Rozwój (PO WER) oraz w ramach Regionalnego Programu Operacyjnego Województwa Małopolskiego (RPO WM). Na bieżąco jest monitorowana liczba osób, którym przypisano status: osoba należąca do mniejszości narodowej lub etnicznej, migrant, osoba obcego pochodzenia. Na dzień 20.04.2023 r. w projektach PO WER oraz RPO WM wykazano udział 987 takich osób.

11 lipca 2022 roku rozpoczęła się rekrutacja w projekcie Wojewódzkiego Urzędu Pracy „Kierunek Kariera”. W projekcie mogą wziąć udział obywatele Ukrainy, którzy przybyli do Polski po 23 lutego, ukończyli 25 lat, pracują i są związani z Małopolską, bez względu na posiadany poziom wykształcenia. Uczestnicy projektu mają możliwość kształcenia i rozwoju poprzez udział w szkoleniach i kursach w czterech obszarach: językowym, komputerowym, zarządzania projektami, a także prawa jazdy kategorii: A, A2, B, B+E. Na dzień 20.04.2023 r. do projektu zostało zrekrutowanych 85 obywateli Ukrainy (80 kobiet i 5 mężczyzn). Na dzień 20.04.2023 zawarto 55 umów uczestnictwa w projekcie Kierunek Kariera

oraz 22 umów w projekcie Kierunek Kariera Zawodowa. Uczestnikami projektów są głównie osoby w wieku 35-44 lata, przeważnie z wyższym wykształceniem, najczęściej ekonomicznym. W ramach pakietu Kierunek Kariera decydują się najczęściej na skorzystanie z dofinansowania do kursu prawa jazdy kat. B (16 osób) – to ponad dwukrotnie więcej osób niż w wypadku kursów języka polskiego (7 osób). Obywatele Ukrainy korzystają również z zajęć indywidualnych z języka angielskiego. W ramach projektu Kierunek Kariera Zawodowa zapisują się na kursy zawodowe: Kurs Business English, I stopień certyfikacji – „Dla kandydatów na księgowego - poziom podstawowy”, Kurs prawa jazdy kat. C, Kurs prawa jazdy kategorii C i CE, I stopień certyfikacji – „Dla kandydatów na księgowego - poziom podstawowy”, II stopień certyfikacji - "Dla kandydatów na samodzielnego księgowego (bilansistę) - specjalistę ds. rachunkowości - poziom średniozaawansowany", Digital Marketing, Marketing i sprzedaż w dobie cyfryzacji. Obecnie do projektu zgłasza się mniej osób; zainteresowani wyrażają chęć skorzystania z dofinansowania, problem dla części osób jest brak zatrudnienia.

INFORMACJA O OBYWATELACH UKRAINY POSZUKUJĄCYCH PRACY

3072 - LICZBA WYPEŁNIONYCH ANKIET
WEDŁUG STANU NA 20.04.2023

PŁEĆ

90% to kobiety
10% to mężczyźni



WIEK

Największą grupę stanowią osoby w wieku 35-44 lat

	18-24	25-34	35-44	45-54	55-59	60+
	6%	22%	39%	19%	5%	8%

WYKSZTAŁCENIE

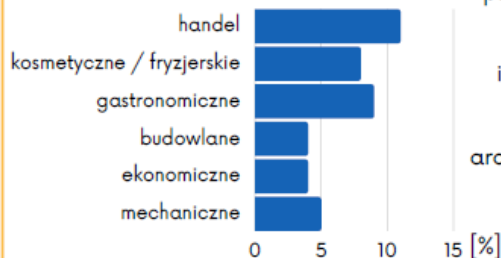
Największą grupę stanowią osoby z wykształceniem wyższym

średnie
30%

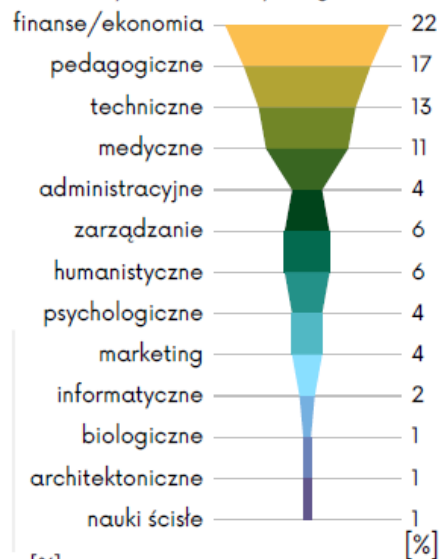


wyższe
70%

Najpopularniejsze profile wykształcenia średniego



Najpopularniejsze profile wykształcenia wyższego



65%

posiada dokumenty potwierdzające uzyskane kwalifikacje

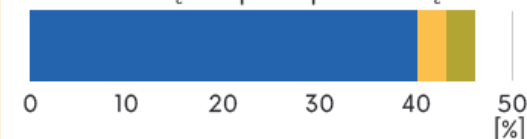
92%

jest gotowe do podjęcia pracy w innym niż wyuczony zawód

42%

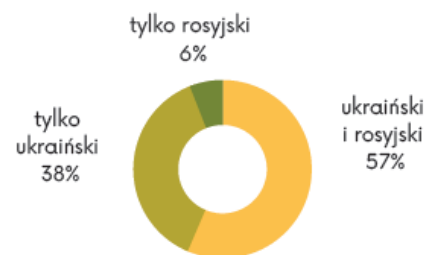
potrzebuje zapewnić opiekę nad zależnymi członkami rodziny

- nad dzieckiem / dziećmi 40%
- nad osobą starszą 3%
- nad osobą z niepełnosprawnością 3%



KOMUNIKACJA

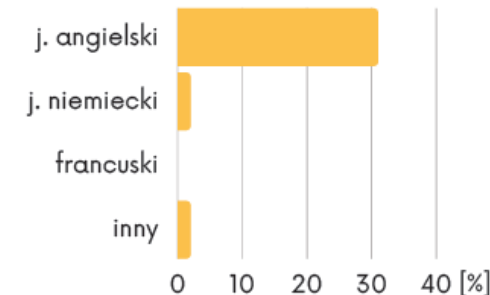
Język używany do komunikacji:



Znajomość języka polskiego: 57% (w tym 47% słabo)



Znajomość języków obcych:



67%

nie zna żadnego języka obcego na poziomie komunikatywnym

Źródło danych: ankiety przeprowadzone od 11 marca 2022 r. przez pracowników Wojewódzkiego Urzędu Pracy w Krakowie wśród poszukujących pracy obywateli Ukrainy przebywających na terenie województwa małopolskiego.

Opracowanie: Zespół Badań, Analiz i Programowania Rynku Pracy
Wojewódzki Urząd Pracy w Krakowie

Informacje o napływie cudzoziemców i wniosków na wsparcie ze środków Funduszu Pracy przygotowano w oparciu o dane pozyskane z systemu analityczno-raportowego CeSAR.

Wojewódzki Urząd Pracy w Krakowie jest instytucją realizującą zadania Samorządu Województwa Małopolskiego w zakresie kreowania polityki rynku pracy. Inicjuje i wspiera skuteczne rozwiązania, które przyczyniają się do realizacji misji WUP Kraków "Kompetentny, wykwalifikowany i pracujący mieszkaniec Małopolski".

Wydawca: Wojewódzki Urząd Pracy w Krakowie

pl. Na Stawach 1, 30-107 Kraków

tel.: 12 428 78 70 faks: 12 422 97 85

kancelaria@wup-krakow.pl www.wupkrakow.praca.gov.pl