

# Informacja

**o sytuacji na małopolskim  
rynku pracy  
wraz z informacją  
o sytuacji obywateli Ukrainy**

**maj 2023**

Opracowanie:  
Zespół Badań, Analiz i Programowania Rynku Pracy

Wojewódzki Urząd Pracy w Krakowie

INFORMACJE SKRÓTOWE, MAJ 2023, WOJ. MAŁOPOLSKIE .....	2
DEMOGRAFIA MAŁOPOLSKI .....	2
PODMIOTY GOSPODARCZE W MAŁOPOLSCE .....	3
AKTYWNOŚĆ EKONOMICZNA W MAŁOPOLSCE.....	4
ZATRUDNIENIE I WYNAGRODZENIE W SEKTORZE PRZEDSIĘBIORSTW.....	5
BEZROBOCIE W MAŁOPOLSCE .....	6
LICZBA OSÓB BEZROBOTNYCH I STOPA BEZROBOCIA .....	7
SYTUACJA W POWIATACH MAŁOPOLSKI .....	7
PRZEPŁYW BEZROBOTNYCH W REJESTRACH POWIATOWYCH URZĘDÓW PRACY (PUP) .....	9
NAPŁYW CUDZOZIEMCÓW DO WOJEWÓDZTWA MAŁOPOLSKIEGO .....	10
OFERTY PRACY .....	11
OSOBY W SZCZEGÓLNEJ SYTUACJI NA RYNKU PRACY .....	12
STRUKTURA BEZROBOTNYCH.....	14
MONITOROWANIE BIEŻĄCEJ SYTUACJI NA LOKALNYCH RYNKACH PRACY .....	16
ZWOLNIENIA GRUPOWE.....	16
BIEŻĄCA SYTUACJA MAŁOPOLSKIEGO RYNKU PRACY .....	16
DZIAŁANIA NA RZECZ OBYWATELI UKRAINY .....	18
PUNKTY INFORMACYJNE.....	18
ANKIETA DLA OBYWATELI UKRAINY – DIAGNOZA POMOCY POTRZEBNEJ PRZY UZYSKANIU ZATRUDNIENIA .....	18
WSPARCIE W ZAKRESIE PORUSZANIA SIĘ PO RYNKU PRACY ORAZ DORADZTWO ZAWODOWE.....	18
MONITOROWANIE SYTUACJI OBYWATELI UKRAINY NA RYNKU PRACY .....	18
UDZIAŁ OBYWATELI UKRAINY W PROJEKTACH REALIZOWANYCH I FINANSOWANYCH Z EUROPEJSKIEGO FUNDUSZU SPOŁECZNEGO.....	19

## Informacje skrótowe, maj 2023, woj. małopolskie

- Stopa bezrobocia: **4,5 %** (-0,1 p. proc. m/m)
- Liczba osób bezrobotnych: **63 069** (-2 225 m/m)
- Bezrobotni zarejestrowani w miesiącu sprawozdawczym: **6 968** (+59 m/m)
- Osoby wyłączone z ewidencji bezrobotnych w miesiącu sprawozdawczym: **9 193** (-191 m/m)
- Udział osób wyłączonych z ewidencji bezrobotnych z powodu podjęcia pracy: **52,5%** (-2,0 p. proc. m/m)
- Osoby będące w szczególnej sytuacji na rynku pracy: **51 463** (-1 591 m/m)
- Osoby będące w szczególnej sytuacji na rynku pracy zarejestrowane w miesiącu sprawozdawczym: **6 031** (+92 m/m)
- Udział kobiet w liczbie bezrobotnych: **55,1%** (+0,2 p. proc. m/m)
- Udział osób zamieszkałych na wsi w liczbie bezrobotnych: **52,3%** (+0,1 p. proc. m/m)
- Udział osób do 30. r.ż. w liczbie bezrobotnych: **25,3%** (-0,3 p. proc. m/m)
- Udział osób po 50. r.ż. w liczbie bezrobotnych: **25,9%** (+0,3 p. proc. m/m)
- Wolne miejsca pracy i aktywizacji zawodowej zgłoszone w miesiącu sprawozdawczym: **6 017** (+69 m/m)
- Zwolnienia grupowe: **brak**
- Zgłoszenia planowanych zwolnień grupowych: **w 4 zakładach objęty 271 osób**

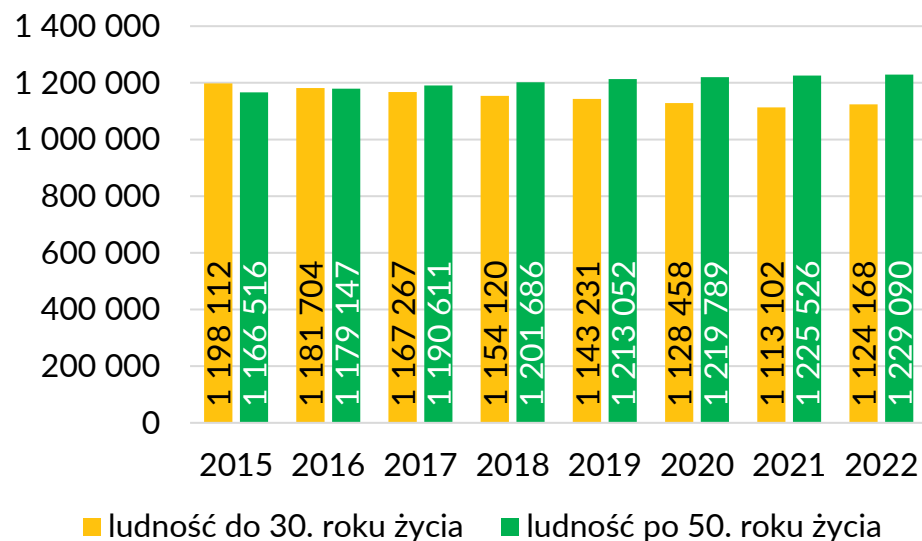
## Demografia Małopolski

Tabela 1. Struktura demograficzna ludności Małopolski

Liczba ludności	3 429 014
Kobiety	1 765 923 (51,5%)
Mężczyźni	1 663 091 (48,5%)
Ludność w wieku przedprodukcyjnym (0-17 lat)	662 369 (19,3%)
Ludność w wieku produkcyjnym (18-59/64 lat)	2 045 737 (59,7%)
Ludność w wieku poprodukcyjnym (60/65-89 lat)	720 908 (21%)
Ludność do 30. roku życia	1 124 168 (32,8%)
Ludność po 50. roku życia	1 229 090 (35,8%)

dane według stanu na 31 grudnia 2022 r.

Wykres 1. Liczba ludności w wieku poniżej 30. r.ż. i powyżej 50. r.ż. w województwie małopolskim w latach 2015-2022



## Podmioty gospodarcze w Małopolsce

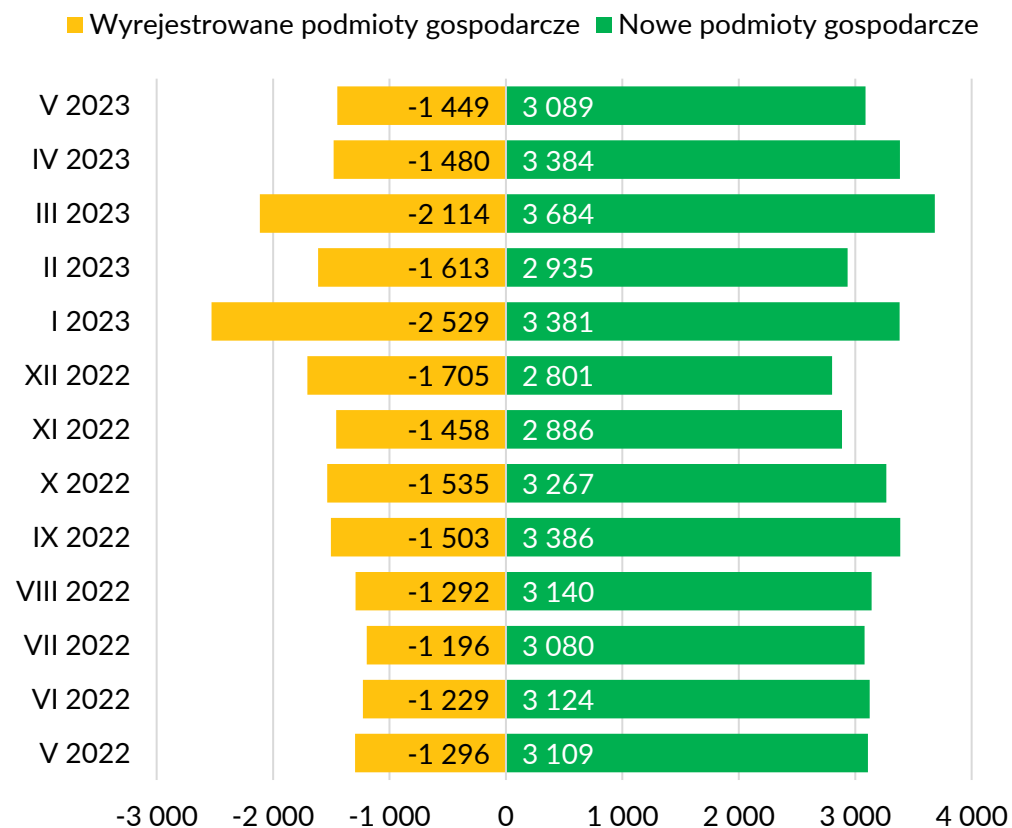
Na koniec maja 2023 r. w bazie REGON zarejestrowanych było 470 121 podmiotów gospodarczych z województwa małopolskiego, z czego 345 419 to podmioty prowadzone przez osoby fizyczne. W maju 2023 r. zarejestrowano 3 089 nowych podmiotów gospodarczych (w tym 2 508 działalności osób fizycznych), a wyrejestrowano 1 449 (w tym 1 281 działalności osób fizycznych).

Tabela 2. Liczba podmiotów gospodarki narodowej, maj 2023 r.

Podmioty gospodarki narodowej	Liczba	Udział
Ogółem	470 121	x
Osoby fizyczne prowadzące działalność gospodarczą	345 419	73,47%
Wielkość podmiotu: 0-9 osób	455 634	96,92%
Wielkość podmiotu: 10-49 osób	11 908	2,53%
Wielkość podmiotu: 50-249 osób	2 240	0,48%
Wielkość podmiotu: 250-999 osób	285	0,06%
Wielkość podmiotu: 1 000 i więcej osób	54	0,01%
Nowe podmioty gospodarcze	3 089	0,66%
Nowe osoby fizyczne prowadzące działalność gospodarczą	2 508	81,19%
Wyrejestrowane podmioty gospodarcze	1 449	x
Wyrejestrowane podmioty gospodarcze prowadzone przez osoby fizyczne	1 281	88,41%

Opracowane na podstawie: GUS, Miesięczna informacja o podmiotach gospodarki narodowej w rejestrze REGON.

Wykres 2. Nowo zarejestrowane i wyrejestrowane podmioty gospodarki narodowej w woj. małopolskim w okresie V 2022 - V 2023



## Aktywność ekonomiczna w Małopolsce

Według Badania Aktywności Ekonomicznej Ludności (BAEL) w I kwartale 2023 r. odnotowano spadek liczby osób aktywnych zawodowo. Spadła również liczba osób bezrobotnych, wzrosła natomiast liczba biernych zawodowo.

W I kwartale 2023 r. osoby aktywne zawodowo stanowiły 56,8% ludności w wieku 15–89 lat. Współczynnik ten zmniejszył się o 0,1 p. proc. w porównaniu z IV kw. 2022 r. Wskaźnik zatrudnienia wyniósł 55,7% i pozostał na poziomie sprzed kwartału.

Wykres 3. Struktura aktywności i bierności zawodowej ludności w województwie małopolskim w I kw. 2023 r.

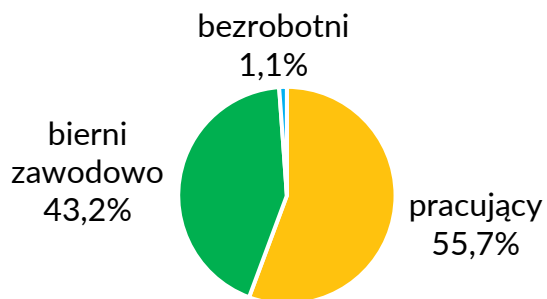
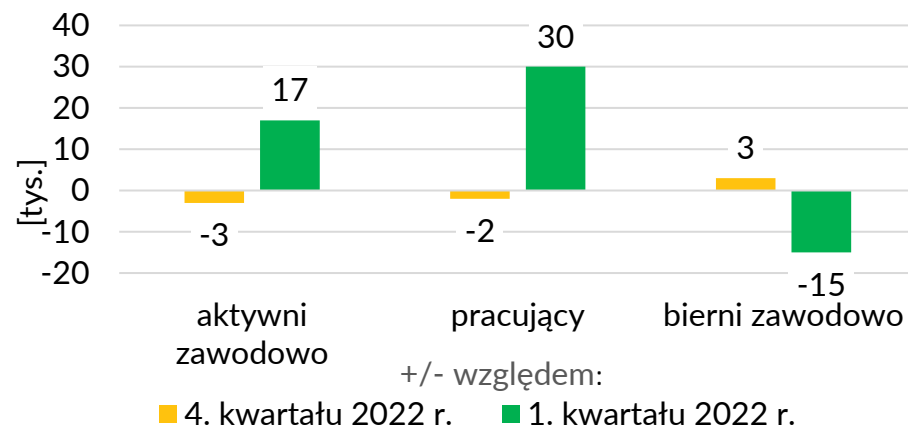


Tabela 3. Aktywność ekonomiczna osób w wieku 15-89 lat w I kwartale 2023 r.

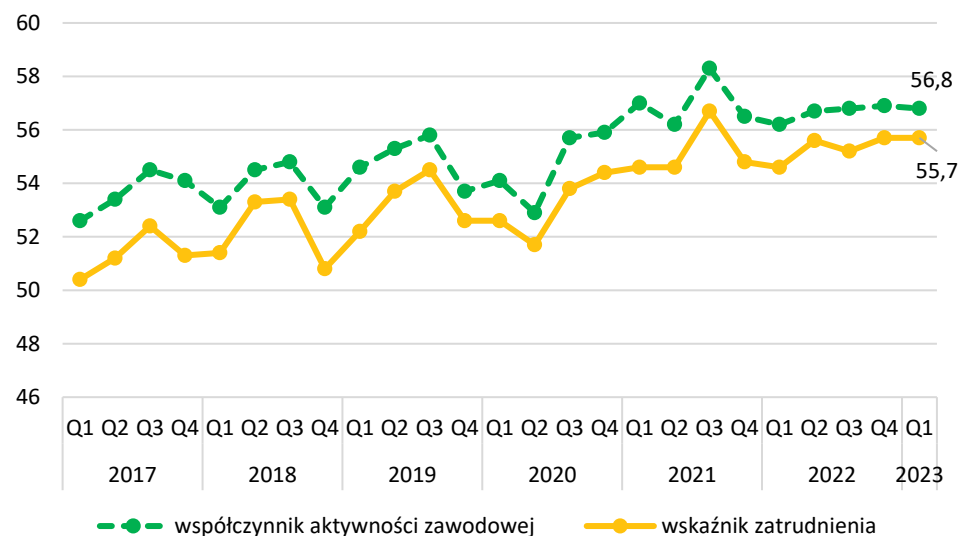
Aktywność ekonomiczna	Q1 2023	Zmiana Q4/Q1
1. Liczba aktywnych zawodowo	1 489 tys.	-3 tys.
1.a. Liczba pracujących	1 459 tys.	-2 tys.
1.b. Liczba bezrobotnych	30 tys.	-1 tys.
2. Liczba biernych zawodowo	1 132 tys.	+3 tys.
Współczynnik aktywności zawodowej	56,8%	-0,1 p. proc
Wskaźnik zatrudnienia	55,7%	bez zmian

Źródło: GUS, Aktywność ekonomiczna ludności w województwie małopolskim – I kwartał 2023 r.

Wykres 4. Zmiany struktury aktywności ekonomicznej w woj. małopolskim w I kwartale 2023 r. w odniesieniu do IV kwartału 2022 r. i I kwartału 2022 r.



Wykres 5. Współczynnik aktywności zawodowej i wskaźnik zatrudnienia (%) w województwie małopolskim w latach 2017-2023



Opracowane na podstawie: GUS, Badanie Aktywności Ekonomicznej Ludności w województwie małopolskim.

## Zatrudnienie i wynagrodzenie w sektorze przedsiębiorstw

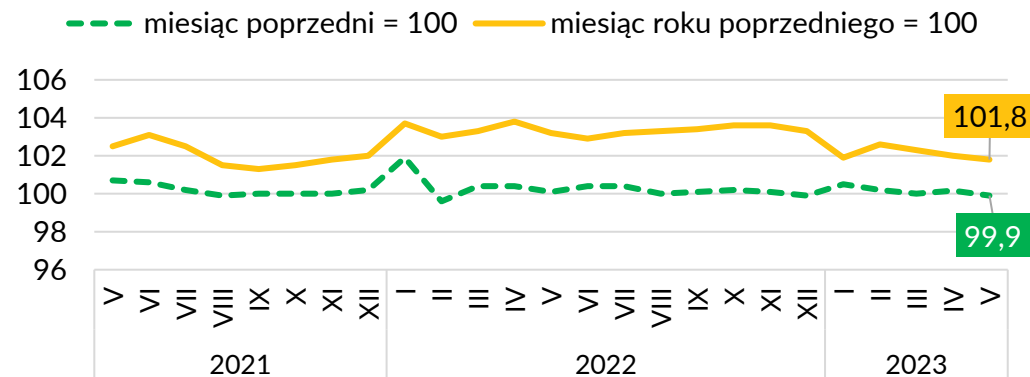
### Zatrudnienie

Przeciętne miesięczne zatrudnienie w sektorze przedsiębiorstw<sup>1,2</sup> w maju 2023 r. wyniosło 549,0 tys. osób i zwiększyło się w skali roku o 1,8%, a w relacji do poprzedniego miesiąca zmniejszyło o 0,1%.

Tabela 4. Przeciętne zatrudnienie w sektorze przedsiębiorstw w woj. małopolskim w maju 2023 r.

Przeciętne zatrudnienie w sektorze przedsiębiorstw	V 2023 (w tys.)	V 2022 =100
Ogółem	549	101,8
przemysł	219,4	100,4
budownictwo	40,6	98
handel; naprawa pojazdów samochodowych	102,2	100,4
transport i gospodarka magazynowa	31,9	100,6
zakwaterowanie i gastronomia	13,6	104,8
informacja i komunikacja	54,6	110,1
obsługa rynku nieruchomości	6	102,3
działalność profesjonalna, naukowa i techniczna	40,2	108,6
administrowanie i działalność wspierająca	27,1	98,8

Wykres 6. Dynamika przeciętnego miesięcznego zatrudnienia w sektorze przedsiębiorstw w okresie V 2021 - V 2023



### Wynagrodzenie

Przeciętne miesięczne wynagrodzenie brutto w sektorze przedsiębiorstw w maju 2023 r. wyniosło 7 490,04 zł i zwiększyło się o 14% w ujęciu rocznym, a w relacji do poprzedniego miesiąca zmniejszyło się o 3,6%.

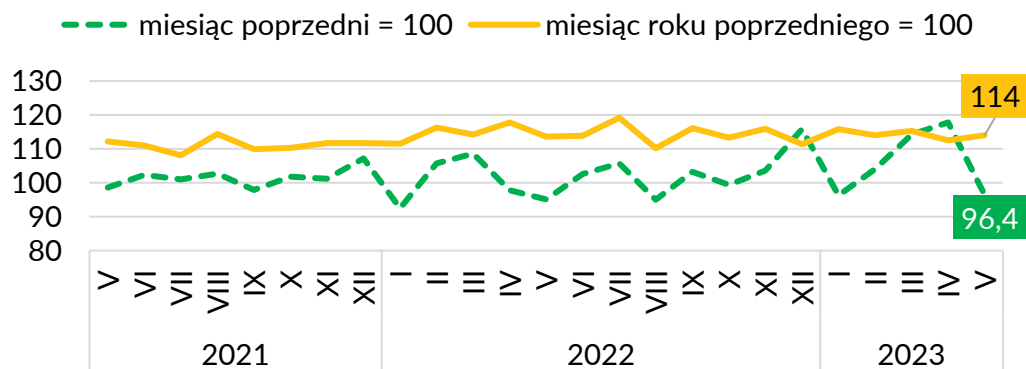
<sup>1</sup> Dane dotyczą podmiotów gospodarczych, w których liczba pracujących przekracza 9 osób.

<sup>2</sup> Opracowane na podstawie: Komunikat o sytuacji społeczno-gospodarczej województwa małopolskiego w maju 2023, GUS

Tabela 5. Przeciętne miesięczne wynagrodzenie brutto w sektorze przedsiębiorstw w woj. małopolskim, maj 2023 r.

Przeciętne miesięczne wynagrodzenie brutto w sektorze przedsiębiorstw	V 2023 (w zł)	V 2022 =100
Ogółem	7 490,04	114,0
przemysł	6 835,96	111,4
budownictwo	6 556,08	117,2
handel; naprawa pojazdów samochodowych	6 283,51	111,5
transport i gospodarka magazynowa	6 506,35	121,1
zakwaterowanie i gastronomia	5 084,88	121,5
informacja i komunikacja	13 190,67	111,0
obsługa rynku nieruchomości	6 510,64	118,0
działalność profesjonalna, naukowa i techniczna	10 246,66	114,6
administrowanie i działalność wspierająca	6 269,05	116,7

Wykres 7. Dynamika przeciętnego miesięcznego wynagrodzenia brutto w sektorze przedsiębiorstw w okresie V 2021 - V 2023



## Bezrobocie w Małopolsce

Główny Urząd Statystyczny na przełomie września i października 2022 r. dokonał **rewizji (ponownego przeliczenia) miesięcznej stopy bezrobocia rejestrowanego** dla Polski ogółem, województw i powiatów.

Rewizja stopy bezrobocia rejestrowanego uwzględnia głównie ostateczne wyniki Powszechnego Spisu Rolnego 2020 (PSR 2020), dotyczące liczby osób pracujących w gospodarstwach indywidualnych.

**Dane o liczbie osób bezrobotnych** zarejestrowanych w powiatowych urzędach pracy, publikowane dotychczas przez GUS, **pozostają bez zmian.**

Dla celów analitycznych i umożliwienia porównania danych w dłuższej retrospekcji stopa bezrobocia rejestrowanego **przeliczona została dla Polski ogółem i województw dla poszczególnych miesięcy od grudnia 2020 r., natomiast dla powiatów tylko od grudnia 2021 r.**

W związku z tym nie należy porównywać:

- wojewódzkiej stopy bezrobocia w okresie od grudnia 2020 r. z okresami poprzedzającymi
- powiatowej stopy bezrobocia w okresie od grudnia 2021 r. z okresami poprzedzającymi.

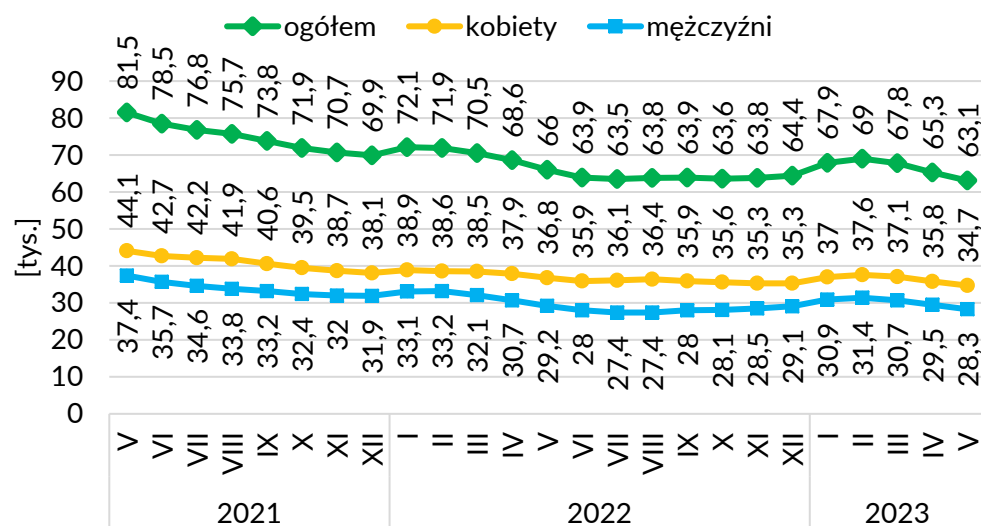
Dane dotyczące stopy bezrobocia rejestrowanego według stanu na koniec września 2022 r. bazują już na wynikach spisu PSR 2020<sup>3</sup>.

<sup>3</sup> Więcej informacji dostępne jest na stronie GUS: [Informacja GUS nt. planowanej rewizji miesięcznej stopy bezrobocia rejestrowanego](#) oraz [Informacja GUS nt. rewizji stopy bezrobocia rejestrowanego w 2022 r.](#) [dostęp z dnia 27.10.2022].

## Liczba osób bezrobotnych i stopa bezrobocia

Na koniec maja 2023 r. w powiatowych urzędach pracy zarejestrowanych było **63 069 bezrobotnych**. W stosunku do poprzedniego miesiąca liczba ta spadła o 2 225 osób. W porównaniu do maja ubiegłego roku liczba bezrobotnych zmniejszyła się o 2 965 osób, co oznacza spadek o 4,5 % rok do roku.

Wykres 8. Liczba bezrobotnych w województwie małopolskim z uwzględnieniem płci w okresie V 2021 - V 2023



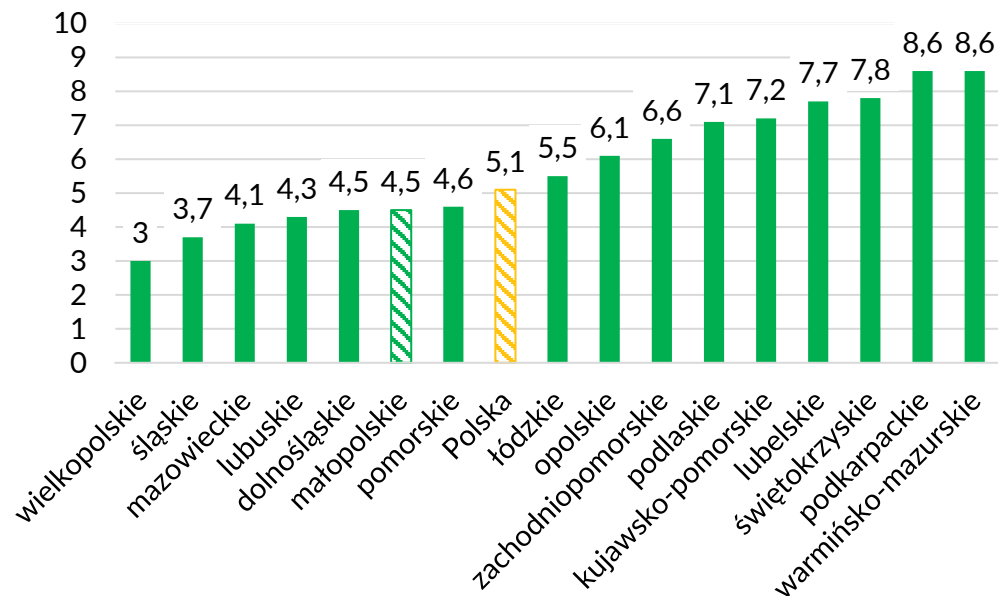
**Stopa bezrobocia w województwie na koniec maja 2023 r. wyniosła 4,5%. W stosunku do kwietnia 2023 r. spadła o 0,1 p. proc.**

Stopa bezrobocia w maju 2023 roku w Polsce również spadła o 0,1 p. proc. w stosunku do poprzedniego miesiąca. Bezrobocie spadło w 12 województwach, a spadki wynosiły od -0,1 do -0,3%. Województwo małopolskie znajduje się na piątym miejscu pod względem wielkości stopy bezrobocia, *ex aequo* z województwem dolnośląskim. Najniższe bezrobocie odnotowano w województwie wielkopolskim (3%), śląskim

(3,7%), mazowieckim (4,1%) oraz lubuskim (4,3%), a najwyższe w województwie warmińsko-mazurskim i podkarpackim (8,6%).

W stosunku do maja ubiegłego roku stopa bezrobocia w województwie małopolskim spadła o 0,2 p. proc.

Wykres 9. Stopa bezrobocia w województwach Polski, maj 2023 r.



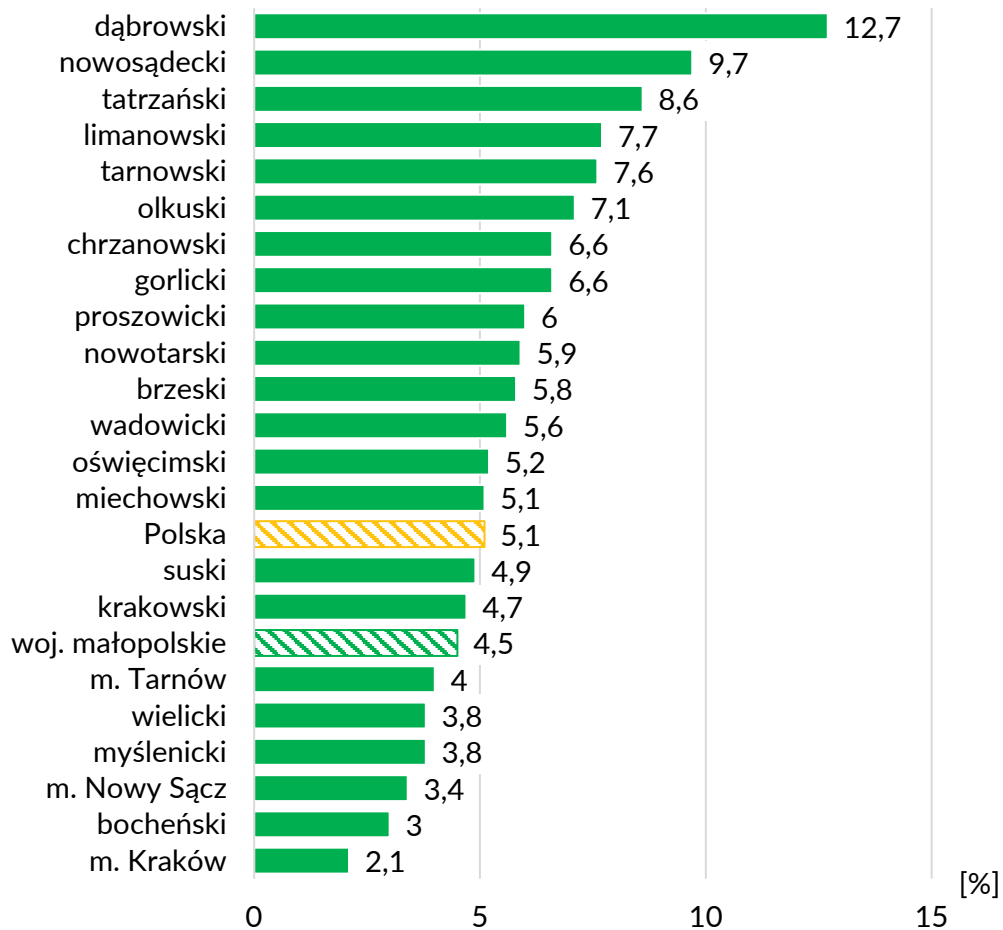
## Sytuacja w powiatach Małopolski

W maju 2023 r. różnica w poziomie bezrobocia pomiędzy powiatami wyniosła 10,6 p. proc. Stopa bezrobocia najmniejszą wartość przyjęła w Krakowie (2,1%) i powiecie bocheńskim (3%), a największą w powiecie dąbrowskim (12,7%) i nowosądeckim (9,7%). W sześciu powiatach wartość stopy była niższa od wojewódzkiej, w dwóch pomiędzy wojewódzką i krajową i w jednym równa krajowej.

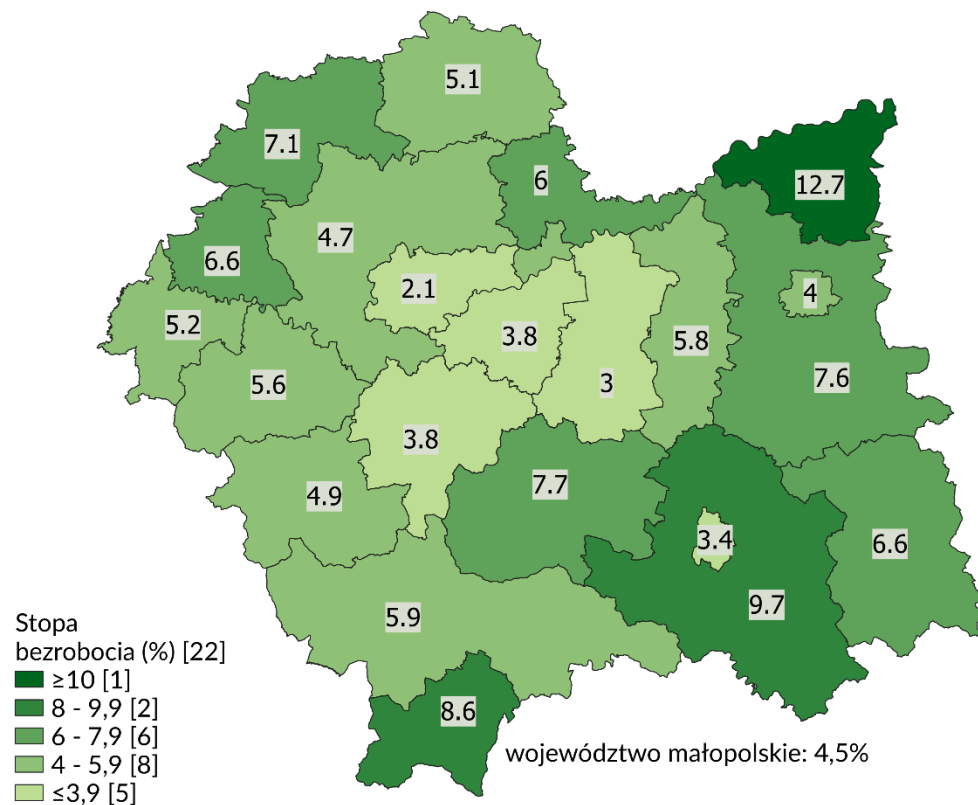
W odniesieniu do ubiegłego miesiąca stopa bezrobocia spadła w osiemnastu powiatach, wzrosła tylko w powiecie miechowskim (+0,1 p. proc.), a bez zmian pozostała w trzech powiatach: krakowskim,

suskim i wadowickim. Największe spadki odnotowano w powiatach: tarnowskim (-0,4 p. proc.), limanowskim, nowosądeckim (-0,3 p. proc.), Nowym Sączu, Tarnowie i powiatach: myślenickim, oświęcimskim, brzeskim, proszowickim, nowotarskim, gorlickim, olkuskim (-0,2 p. proc.), w Krakowie i powiatach: bocheńskim, wielickim, chrzanowskim, tatrzańskim i dąbrowskim (-0,1 p. proc.).

Wykres 10. Stopa bezrobocia w powiatach województwa małopolskiego, maj 2023 r.



Mapa 1. Przestrzenne zróżnicowanie stopy bezrobocia (w %) w powiatach województwa małopolskiego, maj 2023 r.





## Przepływ bezrobotnych w rejestrach powiatowych urzędów pracy (PUP)

W maju 2023 r. w powiatowych urzędach pracy zarejestrowało się 6 968 bezrobotnych (o 59 osób więcej niż w kwietniu 2023 r.), wyrejestrowały się natomiast 9 193 osoby (o 191 osób mniej niż miesiąc wcześniej).

Wśród wszystkich nowo zarejestrowanych 1 227 osób nie pracowało w okresie poprzedzającym rejestrację (o 196 osób więcej niż w poprzednim miesiącu). Na skutek zwolnienia z przyczyn leżących po stronie zakładu pracy zarejestrowało się 249 osób. Pozostałym 5 492 nowo zarejestrowanym osobom wygasły umowy lub same złożyły wypowiedzenie.

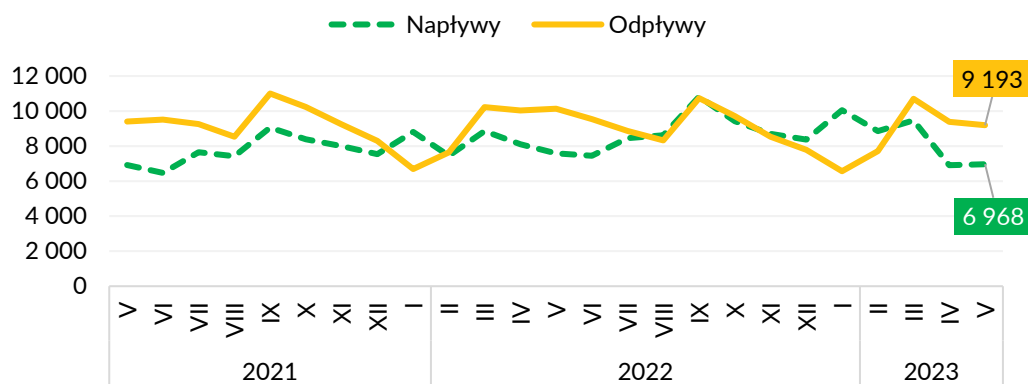
Spośród osób wyłączonych z ewidencji bezrobotnych 52,5% osób podjęło pracę (spadek w porównaniu do poprzedniego miesiąca o 2,0 p. proc.). Osoby podejmujące pracę subsydiowaną stanowiły 10,1% osób wyłączonych z ewidencji bezrobotnych ogółem, a podejmujące pracę niesubsydiowaną 42,4%.

Udział wyrejestrowań z powodu dobrowolnej rezygnacji ze statusu bezrobotnego wyniósł 9,1% (+0,2 p. proc. w stosunku do poprzedniego miesiąca). Z powodu niepotwierdzenia gotowości do pracy status osoby bezrobotnej straciło 20,6% osób (wzrost o 2,9 p. proc. m/m). Z powodu nabycia praw do świadczenia przedemerytalnego, praw emerytalnych lub rentowych oraz osiągnięcia wieku emerytalnego z rejestrów osób bezrobotnych odpłynęły łącznie 243 osoby, tj. 2,6% wyrejestrowanych.

Tabela 6. Wyłączenia z ewidencji bezrobotnych według przyczyn, maj 2023 r.

Powody wyłączenia (odpływu) z ewidencji bezrobotnych w miesiącu sprawozdawczym	Liczba osób	Udział
<b>Osoby wyłączone z ewidencji bezrobotnych w miesiącu sprawozdawczym ogółem</b>	<b>9 193</b>	<b>x</b>
Podjęcie pracy	4 827	52,5%
Podjęcie pracy niesubsydiowanej	3 899	42,4%
Podjęcie pracy subsydiowanej	928	10,1%
Prace interwencyjne w ramach podjęcia pracy subsydiowanej	289	3,1%
Roboty publiczne w ramach podjęcia pracy subsydiowanej	87	0,9%
Podjęcie działalności gospodarczej w ramach podjęcia pracy subsydiowanej	354	3,9%
Podjęcie pracy w ramach refundacji kosztów zatrudnienia w ramach podjęcia pracy subsydiowanej	132	1,4%
Rozpoczęcie szkolenia	206	2,2%
Rozpoczęcie stażu	478	5,2%
Odmowa bez uzasadnionej przyczyny przyjęcia propozycji pracy lub innej formy pomocy	230	2,5%
Niepotwierdzenie gotowości do pracy	1 895	20,6%
Dobrowolna rezygnacja ze statusu bezrobotnego	841	9,1%
Osiągnięcia wieku emerytalnego	147	1,6%
Nabycia praw emerytalnych lub rentowych	46	0,5%
Nabycia praw do świadczenia przedemerytalnego	50	0,5%
Razem emerytalne	243	2,6%

Wykres 11. Napływ i odpływ bezrobotnych z rejestrów powiatowych urzędów pracy w województwie małopolskim w okresie V 2021 - V 2023



## Napływ cudzoziemców do województwa małopolskiego

Jedną z form zatrudniania cudzoziemców jest praca na podstawie oświadczenia pracodawcy o powierzeniu wykonywania pracy cudzoziemcowi. W tej uproszczonej procedurze, która obejmuje obywateli 5 państw (Ukrainy, Armenii, Białorusi, Gruzji i Mołdawii)<sup>4</sup> pracodawca rejestruje w powiatowym urzędzie pracy oświadczenie

o powierzeniu pracy danej osobie. W maju 2023 r. wpisano do ewidencji powiatowych urzędów pracy 2,4 tys. oświadczeń.

W maju 2023 r. w Małopolsce wydano i przedłużono 2 450 zezwoleń na pracę dla cudzoziemców. Zezwolenia te najczęściej dotyczyły pracy w transporcie i gospodarce magazynowej, przetwórstwie przemysłowym, informacji i komunikacji, handlu hurtowym i detalicznym, budownictwie, działalności związanej z zakwaterowaniem i usługami gastronomicznymi.

Zezwolenie na pracę sezonową uprawnia cudzoziemca do wykonywania pracy w rolnictwie oraz gastronomii i zakwaterowaniu. W maju 2023 r. w Małopolsce wydano 49 zezwoleń na pracę sezonową.

Dodatkowo, w maju 2023 r. w małopolskich powiatowych urzędach pracy pracodawcy złożyli 4 506 powiadomień o powierzeniu pracy obywatelom Ukrainy<sup>5</sup>. Od 12 marca 2022 r. do końca maja 2023 r. zgłoszono łącznie 68 tys. takich powiadomień<sup>6</sup>.

<sup>4</sup> Z dniem 28.10.2022 r. weszły w życie przepisy rozporządzenia z dnia 25 października 2022 r. nowelizujące m.in. rozporządzenie w sprawie państw, do których obywatele stosuje się niektóre przepisy dotyczące zezwolenia na pracę sezonową oraz przepisy dotyczące oświadczenia o powierzeniu wykonywania pracy cudzoziemcowi (Dz. U. z 2022 r. poz. 2204). Na mocy tej nowelizacji z dniem 28.10.2022 r. przedsiębiorcy nie mogą występować o nowe wpisy oświadczeń o powierzeniu wykonywania pracy obywatelom Rosji, a obywatele Rosji zostali wyłączeni z procedury uproszczonej.

<sup>5</sup> Na podstawie Ustawy z dnia 12 marca 2022 roku o pomocy obywatelom Ukrainy w związku z konfliktem zbrojnym na terytorium tego państwa (Dz.U. poz. 583 z późn. zm.) obywatel Ukrainy, który korzysta ze specjalnych uprawnień od 24 lutego 2022 r. oraz każdy obywatel Ukrainy, który aktualnie przebywa legalnie w Polsce może zarejestrować się w urzędzie pracy jako bezrobotny lub poszukujący pracy na co do zasady takich samych zasadach jak dla obywateli RP, z tym, że rejestrować mogą się również osoby starsze, tj. kobiety powyżej 60 roku życia i mężczyźni powyżej 65 roku życia (art. 22 ust. 6 ustawy). Po zarejestrowaniu się w urzędzie pracy obywatele Ukrainy mogą skorzystać, na takich samych zasadach jak obywatele Polscy, ze wszystkich oferowanych usług i instrumentów rynku pracy, określonych w ustawie o promocji zatrudnienia i instytucjach rynku pracy. Ponadto obywatel Ukrainy, który przebywa legalnie może podjąć pracę w Polsce (art. 22 ust. 1). Pracodawca musi powiadomić powiatowy urząd pracy właściwy ze względu na swoją siedzibę lub miejsce zamieszkania. Powiadomienia musi dokonać online za pośrednictwem portalu praca.gov.pl w terminie 14 dni od dnia powierzenia pracy obywatelom Ukrainy. Obywatel Ukrainy musi być w Polsce legalnie np. przebywać w ruchu bezwizowym, na wizie lub przebywać na podstawie art. 42 tej. Ustawy. Jego pobyt uznaje się za legalny także jeśli wjechał do Polski legalnie na podstawie przepisów ustawy o pomocy obywatelom Ukrainy w związku z konfliktem zbrojnym na terytorium tego państwa.

<sup>6</sup> Źródło: cesar.praca.gov.pl/ [28.06.2023].

Tabela 7. Podejmowanie pracy przez cudzoziemców w woj. małopolskim w okresie ostatniego roku w 2022 i 2023 r.

2022/2023	Liczba oświadczeń wpisanych do ewidencji	Wydane i przedłużone zezwolenia na pracę dla cudzoziemców	Liczba zezwoleń na pracę sezonową	Powiadomienia o powierzeniu pracy obywatelom Ukrainy <sup>7</sup>
maj.22	3 955	1 984	13	4 856
cze.22	3 836	2 275	80	4 493
lip.22	3 596	2 245	25	4 965
sie.22	3 062	2 149	30	4 410
wrz.22	2 944	2 715	9	5 071
paź.22	2 490	2 298	6	4 771
lis.22	2 569	2 875	4	4 404
gru.22	2 469	2 803	0	3 761
sty.23	2 408	2 432	3	5 597
lut.23	2 376	2 460	16	4 672
mar.23	3 344	2 592	48	5 176
kwi.23	2 179	2 068	30	4 995
maj 23	2 426	2 450	49	4 506
<b>Razem</b>	<b>37 654</b>	<b>31 346</b>	<b>313</b>	<b>61 677</b>

## Oferty pracy

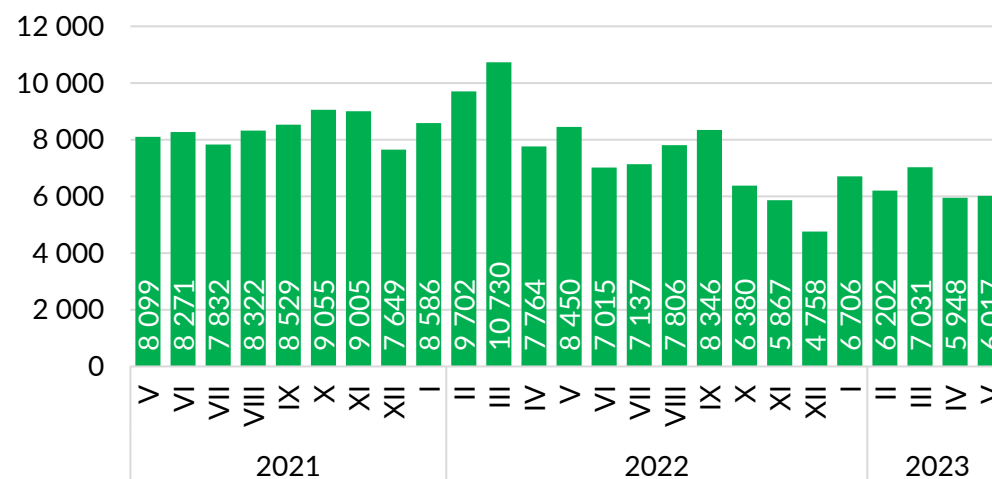
W maju 2023 r. pracodawcy zgłosili do powiatowych urzędów pracy ponad 6 tys. ofert pracy. Liczba ta była wyższa o 69 ofert w porównaniu do poprzedniego miesiąca (+1%) i o 2,4 tys. niższa w stosunku do maja 2022 r. (-29%).

Oferty pracy subsydiowanej stanowiły 16,6% wszystkich ofert. Udział ofert subsydiowanych spadł w porównaniu do analogicznego okresu roku poprzedniego o 51%.

Tabela 8. Wolne miejsca pracy i aktywizacji zawodowej zgłoszone do powiatowych urzędów pracy w maju 2023 r.

Wolne miejsca pracy i miejsca aktywizacji zawodowej	Liczba	Udział
Napływ ofert pracy	6 017	x
Subsydiowanej	996	16,6%
Z sektora publicznego	457	7,6%
Sezonowej	3 132	52,1%
Dla osób z niepełnosprawnościami	162	2,7%

Wykres 12. Oferty pracy zgłoszone do powiatowych urzędów pracy w okresie V 2021 – V 2023



<sup>7</sup> o których mowa w art. 2 ust. 1 ustawy z dnia 12 marca 2022 o pomocy obywatelom Ukrainy w związku z konfliktem zbrojnym na terytorium tego państwa (Dz. U. 2022, poz. 583).

## Osoby w szczególnej sytuacji na rynku pracy

Na koniec maja 2023 r. spośród osób będących w szczególnej sytuacji na rynku pracy najliczniejszą grupę stanowili długotrwale bezrobotni (47,17% ogółu bezrobotnych). Bezrobotni do 30. r.ż. stanowili 25,3%, a powyżej 50. r.ż. 25,9% wszystkich zarejestrowanych bezrobotnych.

Wykres 13. Udział osób bezrobotnych w szczególnej sytuacji na rynku pracy wśród bezrobotnych ogółem, stan na koniec miesiąca sprawozdawczego, maj 2023 r.

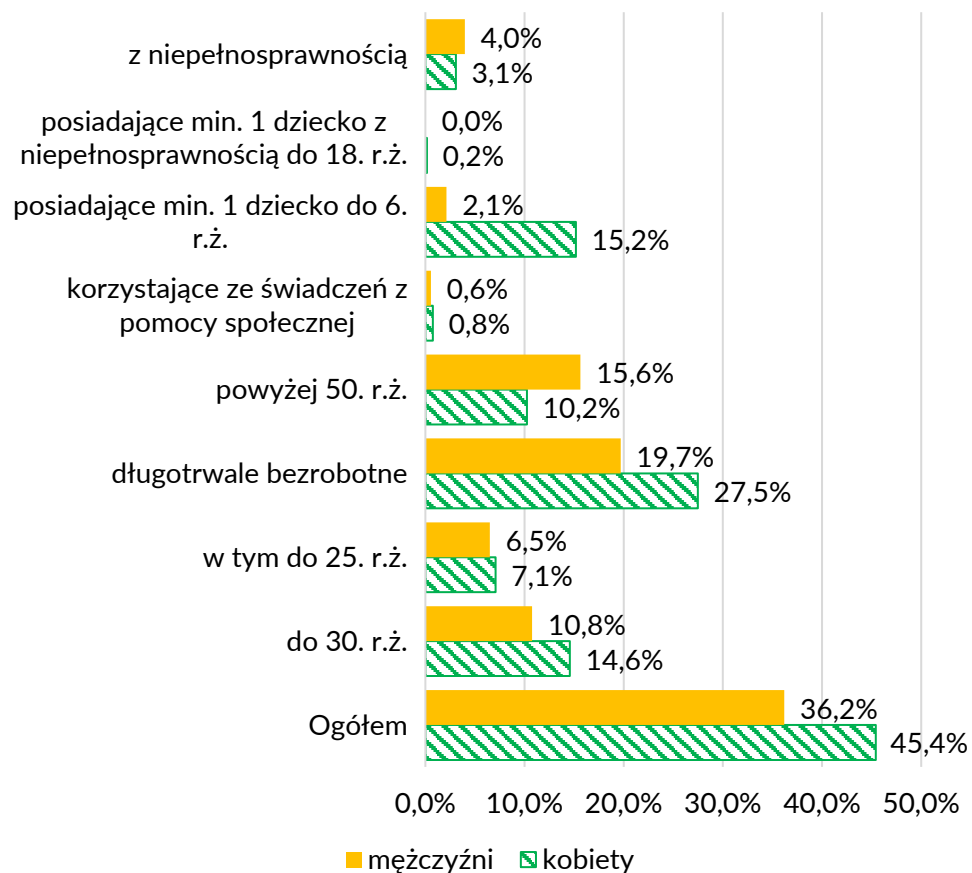


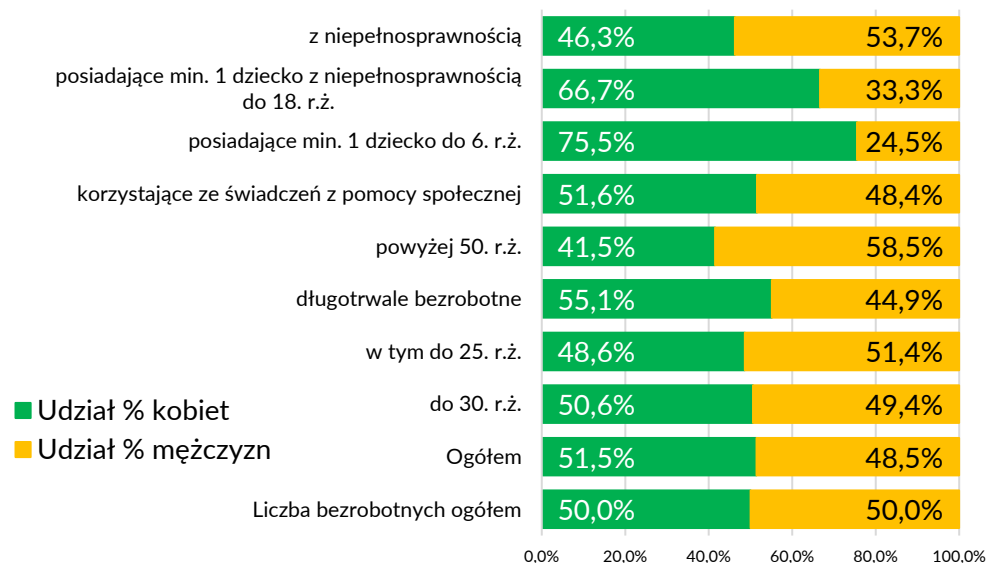
Tabela 9. Liczba i udział bezrobotnych w szczególnej sytuacji na rynku pracy wśród ogółu bezrobotnych, stan na koniec maja 2023 r.

Osoby będące w szczególnej sytuacji na rynku pracy (stan na koniec V 2023)	Razem	Kobiety	Udział grupy wśród bezrobotnych ogółem	Zmiana m/m % (IV 2023 = 100)	Zmiana r/r % (V 2022 = 100)
<b>Ogółem</b>	51 463	28 644	81,6%	97,0	92,3
do 30. r.ż.	15 979	9 189	25,3%	95,7	99,9
w tym do 25. r.ż.	8 556	4 461	13,6%	95,5	109,6
długotrwale bezrobotne	29 747	17 329	47,2%	97,7	82,0
powyżej 50. r.ż.	16 315	6 456	25,9%	97,5	93,6
korzystające ze świadczeń z pomocy społecznej	826	476	1,3%	97,8	103,8
posiadające co najmniej jedno dziecko do 6. r.ż.	10 908	9 570	17,3%	97,2	89,8
posiadające co najmniej jedno dziecko z niepełnosprawnością do 18. r.ż.	120	95	0,2%	100,0	103,4
z niepełnosprawnością	4 453	1 944	7,1%	98,3	100,8

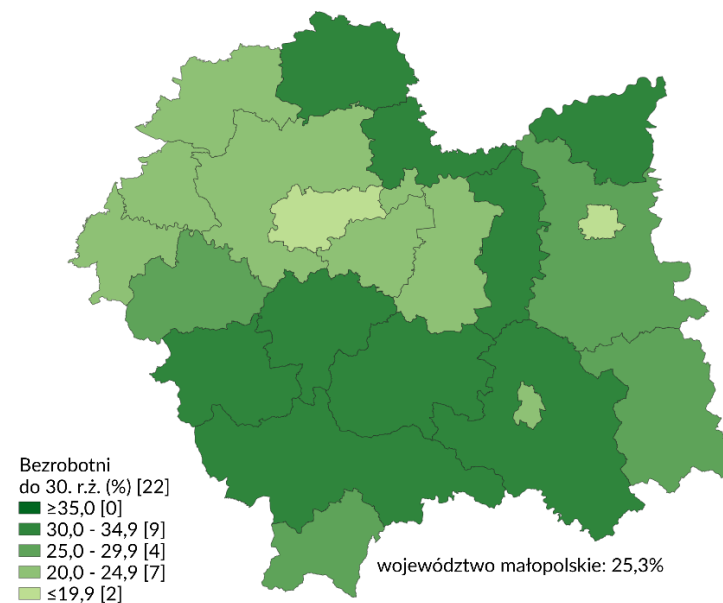
Tabela 10. Struktura bezrobotnych będących w szczególnej sytuacji na rynku pracy w miesiącu sprawozdawczym, maj 2023 r.

Bezrobotni zarejestrowani w miesiącu sprawozdawczym	razem	kobiety	mężczyźni
Liczba bezrobotnych ogółem	6 968	3 486	3 482
Osoby w szczególnej sytuacji ogółem	6 031	3 103	2 928
do 30. r.ż.	2 824	1 429	1 395
w tym do 25. r.ż.	1 774	863	911
długotrwale bezrobotne	1 614	890	724
powyżej 50. r.ż.	1 192	495	697
korzystające ze świadczeń z pomocy społecznej	64	33	31
posiadające min. 1 dziecko do 6. r.ż.	862	651	211
posiadające min. 1 dziecko z niepełnosprawnością do 18. r.ż.	12	8	4
z niepełnosprawnością	378	175	203

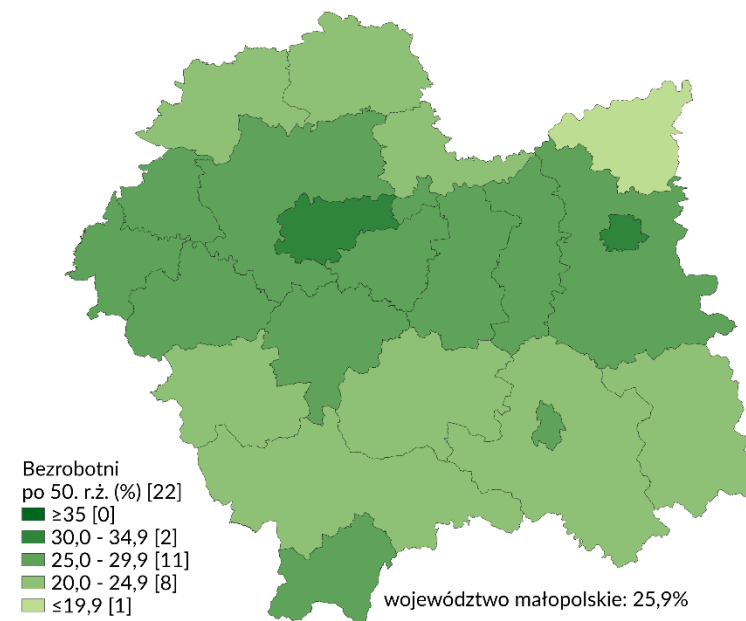
Wykres 14. Udział osób bezrobotnych w szczególnej sytuacji na rynku pracy według płci w miesiącu sprawozdawczym, maj 2023



Mapa 2. Udział bezrobotnych do 30. roku życia, maj 2023 r.



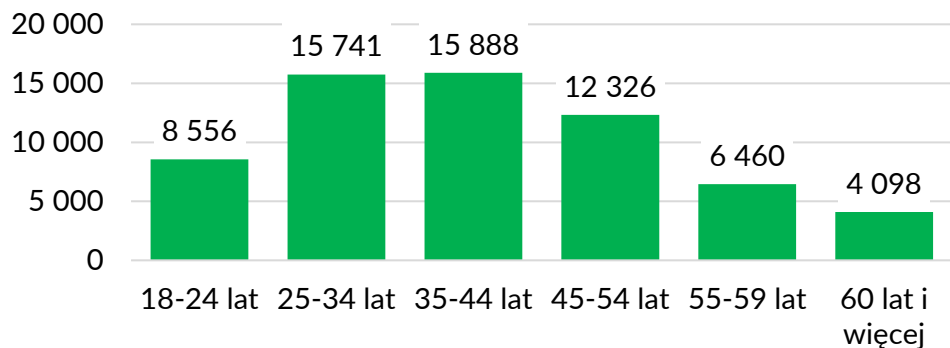
Mapa 3. Udział bezrobotnych powyżej 50. roku życia, maj 2023 r.



## Struktura bezrobotnych

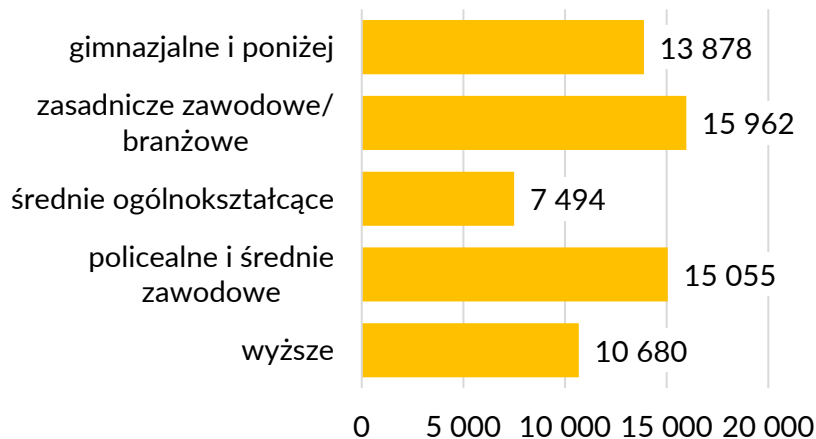
Na koniec maja 2023 r. wśród bezrobotnych największy był udział osób w wieku 35-44 lata (25,2%) oraz 25-34 lata (25%). Osoby w wieku produkcyjnym mobilnym (18-44 lata) stanowiły 63,7% zarejestrowanych.

Wykres 15. Struktura bezrobotnych w województwie małopolskim według wieku, maj 2023 r.



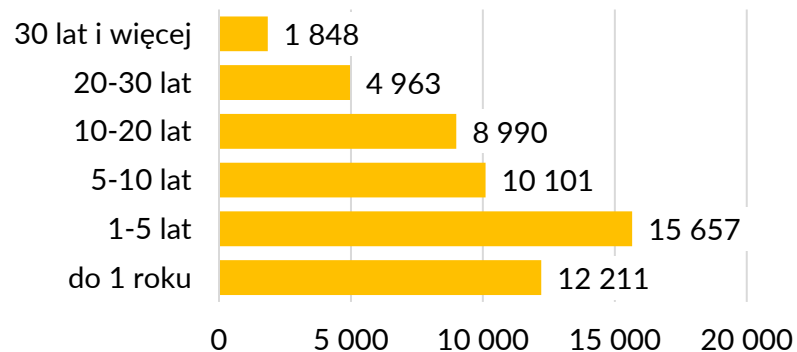
Łącznie blisko połowa bezrobotnych legitymowała się wykształceniem zasadniczym zawodowym (25,3%) oraz policealnym i średnim zawodowym (23,9%).

Wykres 16. Struktura bezrobotnych według wykształcenia, maj 2023 r.



Osoby bezrobotne najczęściej nie mają lub mają niewielkie, krótsze niż 5 lat, doświadczenie zawodowe liczone stażem pracy (łącznie 58,9% ogółu bezrobotnych).

Wykres 17. Struktura bezrobotnych według stażu pracy, maj 2023 r.



Na koniec maja 2023 r. 25,2% osób pozostawało w rejestrach osób bezrobotnych powyżej 24 miesięcy, a 12,7% od 1 roku do 2 lat.

Wykres 18. Struktura bezrobotnych według czasu pozostawania bez pracy, maj 2023 r.

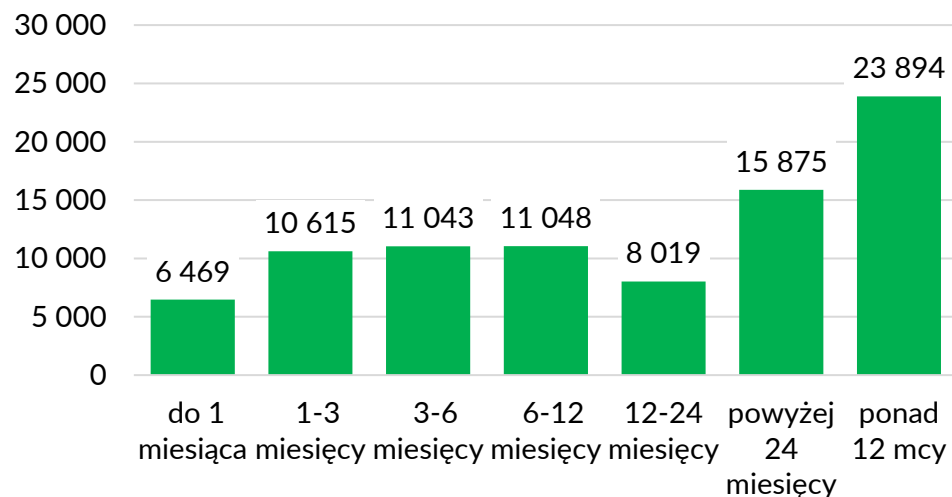


Tabela 11. Bezrobocie w województwie małopolskim - podsumowanie, maj 2023 r.

Jednostka	Liczba bezrobotnych na koniec miesiąca	Liczba bezrobotnych kobiet na koniec miesiąca	Napływ osób bezrobotnych	Odływ osób bezrobotnych	Liczba ofert pracy zgłoszonych do PUP	Stopa bezrobocia
bocheński	1 043	608	132	168	135	3,0
brzeski	1 594	945	156	211	120	5,8
chrzanowski	2 529	1 372	368	401	268	6,6
dąbrowski	2 123	1 171	210	246	74	12,7
gorlicki	2 227	1 378	254	338	94	6,6
miasto Kraków	11 183	5 576	1 237	1 726	1 860	2,1
krakowski	4 776	2 342	454	551	403	4,7
limanowski	3 324	2 035	406	523	163	7,7
miechowski	852	455	115	103	55	5,1
myślenicki	1 554	803	259	360	151	3,8
miasto Nowy Sącz	1 598	883	241	315	66	3,4
nowosądecki	6 165	4 081	493	708	252	9,7
nowotarski	3 376	1 829	401	555	343	5,9
olkuski	2 961	1 458	257	385	165	7,1
oświęcimski	2 467	1 456	324	465	308	5,2
proszowicki	828	400	128	150	122	6,0
suski	1 314	719	229	241	78	4,9
miasto Tarnów	2 158	1 243	226	347	510	4,0
tarnowski	3 933	2 379	351	561	283	7,6
tatrzański	2 215	965	165	196	53	8,6
wadowicki	2 932	1 587	341	368	176	5,6
wielicki	1 917	1 040	221	275	338	3,8
<b>woj. małopolskie</b>	<b>63 069</b>	<b>34 725</b>	<b>6 968</b>	<b>9 193</b>	<b>6 017</b>	<b>4,5</b>
<b>Polska</b>	<b>802 300</b>	-	<b>93 600</b>	<b>113 200</b>	-	<b>5,1</b>

## Monitorowanie bieżącej sytuacji na lokalnych rynkach pracy

### Zwolnienia grupowe

W maju 2023 r. do powiatowych urzędów pracy w Małopolsce wpłynęły cztery zgłoszenia zwolnień grupowych obejmujące 271 osób.

### Bieżąca sytuacja małopolskiego rynku pracy

W dniach **26-29 czerwca 2023 r. przedstawiciele powiatowych urzędów pracy (PUP) udzielili informacji na temat bieżącej sytuacji na lokalnych rynkach pracy**, w tym o stanie bezrobocia, zmianach w zatrudnieniu oraz podejmowanych przez PUP działaniach w związku z bieżącą sytuacją na rynku pracy. Przedstawiciele urzędów zostali także poproszeni o 3-miesięczne prognozy stanu bezrobocia i zatrudnienia w powiecie, wskazując na wzrost, spadek lub brak zmian w danym obszarze. WUP w Krakowie otrzymał **18 odpowiedzi z małopolskich powiatowych urzędów pracy**.

W czerwcu na małopolskim rynku pracy nie ma radykalnych zmian w liczbie osób pracujących i bezrobotnych. Sytuacja na rynku pracy w regionie jest generalnie stabilna, natomiast kilka powiatowych urzędów pracy otrzymuje sygnały z lokalnych rynków pracy o możliwej redukcji zatrudnienia ze względu na obecną sytuację gospodarczą - możliwość zamykania małych, często jednoosobowych firm z powodów ekonomicznych.

W większości powiatów zauważalna jest równowaga na rynku pracy albo lokalnie delikatny spadek liczby rejestrujących się osób. Podejmowaniu zatrudnienia sprzyjać mogą pojawiające się oferty prac sezonowych z uwagi na obecny okres letni.

Powody rejestracji to głównie zakończenie umowy, stażu, szkoleń, powrót z pracy za granicą, chęć uzyskania ubezpieczenia, skorzystania z form

wsparcia. Aktualnie obserwuje się wzrost rejestracji osób bezrobotnych do 30 roku życia w związku z zakończeniem edukacji w szkołach ponadpodstawowych. Udział cudzoziemców w ogóle osób rejestrujących się jest mniejszy niż w poprzednim miesiącu.

Wyłączenie z ewidencji osób bezrobotnych następuje głównie z powodu podjęcia pracy subsydiowanej (prace interwencyjne, roboty publiczne) i niesubsydiowanej, szkoleń, staży, rozpoczęcia działalności gospodarczej, wyrejestrowania na wniosek osoby bezrobotnej, otrzymania bonu na zasiedlenie, wyjazdu do pracy za granicą.

Zależnie od powiatu pracownicy urzędów pracy obserwują spadek lub wzrost liczby ofert pracy w stosunku do zeszłego miesiąca. Urzędy pracy są obecnie w trakcie realizacji wniosków (stażowych, prac interwencyjnych, doposażeń do stanowisk pracy) oraz ogłaszają nabory na realizację EFS+.

W ciągu najbliższych 3 miesięcy sytuacja na rynku pracy w większości powiatów powinna pozostać stabilna, miejscowo z tendencją do lekkiego spadku stopy bezrobocia. Pracownicy powiatowych urzędów pracy przewidują, że na rynku pracy będą dominować oferty pracy z branży budowlanej i transportowej, a zapotrzebowanie na pracowników w pozostałych branżach będzie głównie efektem fluktuacji kadr. Na wzrost lub zmniejszenie zatrudnienia w tym okresie może też wpływać kolejny wzrost minimalnego wynagrodzenia.

5 czerwca 2023 r. w Grodzkim Urzędzie Pracy w Krakowie została uruchomiona Jobmapa - nowe narzędzie ułatwiające osobom poszukującym pracy znalezienie właściwej oferty na rynku lokalnym. Jobmapa to jeden z najbardziej innowacyjnych projektów w skali kraju, realizowanych w urzędach i instytucjach publicznych.



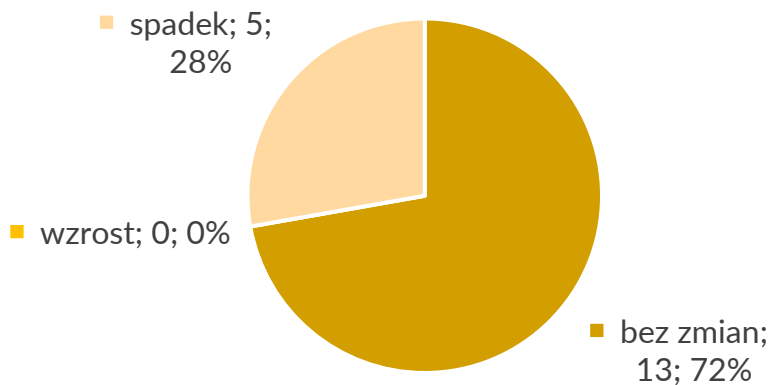
Na pytanie, czy w bieżącym miesiącu odnotowano wzrost liczby rejestracji osób bezrobotnych, 12 spośród 18 odpowiedzi (67%) było przeczących, 6 osób (33%) wskazało na nieznaczny wzrost rejestracji.

W 13 spośród 18 urzędów (72%) w najbliższych 3 miesiącach nie przewiduje się większych zmian w liczbie bezrobotnych, w 5 powiatach (28%) spodziewany jest spadek w liczbie bezrobotnych.

W przypadku predykcji dotyczącej poziomu zatrudnienia w większości powiatów nie są spodziewane znaczące zmiany w zatrudnieniu (83%, tj. w 15 spośród 18 urzędów). Wzrost zatrudnienia prognozowany jest w 3 powiatach (17%).

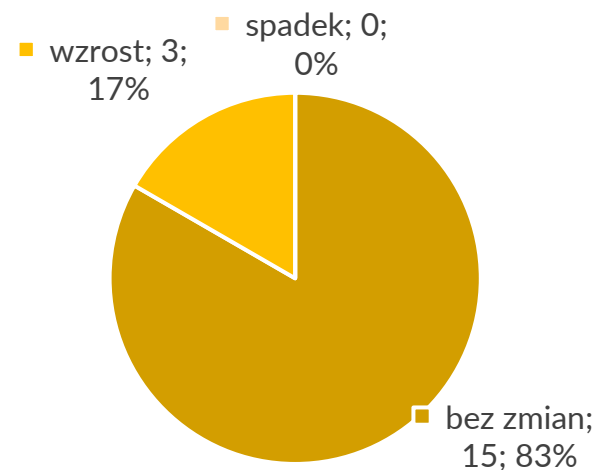
Wykres 19. Odpowiedzi powiatowych urzędów pracy w woj. małopolskim dotyczące prognozy bezrobocia

Bezrobocie (prognoza na 3 najbliższe miesiące)



Wykres 20. Odpowiedzi powiatowych urzędów pracy w woj. małopolskim dotyczące prognozy zatrudnienia

Zatrudnienie (prognoza na 3 najbliższe miesiące)





## Działania na rzecz obywateli Ukrainy

WUP Kraków prowadzi działania na rzecz obywateli Ukrainy zgodnie z zapisami pakietu „rynek pracy” w ramach Małopolskiej Tarczy Humanitarnej.

### Punkty informacyjne

WUP Kraków prowadzi 4 punkty informacyjne dla obywateli Ukrainy i pracodawców, które funkcjonują w Krakowie, Oświęcimiu, Nowym Sączu i Tarnowie. Do 29.06.2023 r. z oferty punktów skorzystało 11 063 osób (Kraków: 3 305, Oświęcim: 3 589, Nowy Sącz: 3 157, Tarnów: 1012), w tym 4 955 osób skontaktowało się telefonicznie (Kraków: 1 470, Oświęcim: 1 498, Nowy Sącz: 1 452, Tarnów: 535). W sumie odpowiedziano na 962 maile, które wpływają na dedykowany adres [ukraina@wup-krakow.pl](mailto:ukraina@wup-krakow.pl). Najczęściej są zadawane pytania o sprawy związane z wydłużeniem legalności pobytu, ofertami pracy, tłumaczeniami dokumentów, kursami językowymi, i kwestiami technicznymi (aplikacja mObywatel). Pracownicy punktu w Oświęcimiu sygnalizują pojawienie się nowych osób, przybyłych na terytorium Polski w związku z wysadzeniem zapory w Nowej Kachovce i zalaniem terenów poniżej. W ramach współpracy z Galerią Kazimierz od 25.05.2022 r. w Krakowie działa dodatkowy oddział Punktu Informacyjnego dla Obcokrajowców, w którym pracownik WUP pełni dyżur zgodnie informacjami zamieszczonymi na stronie internetowej urzędu Aktualność | WORTAL ([praca.gov.pl](http://praca.gov.pl)), Aktualność | WORTAL ([praca.gov.pl](http://praca.gov.pl)). Na miejscu osoby potrzebujące mogą liczyć na bezpłatną pomoc prawną, psychologiczną

czy w poszukiwaniu pracy. Kolejny punkt informacyjny, poza siedzibami urzędu funkcjonuje w Domu Ukraińskim „Czerwona Kalina” w Nowym Sączu, gdzie dyżur jest w każdy poniedziałek.

### Ankieta dla obywateli Ukrainy – diagnoza pomocy potrzebnej przy uzyskaniu zatrudnienia

Obywatele Ukrainy zainteresowani podjęciem pracy w Małopolsce i chcący skorzystać ze wsparcia WUP mają możliwość wypełnienia ankiety, która jest dostępna w 3 wersjach językowych – polskiej, ukraińskiej i rosyjskiej na stronie [Wsparcie zawodowe dla obywateli Ukrainy! Czekamy na Ciebie!](#), w punktach informacyjnych oraz w siedzibie Fundacji Zustricz. Graficzne podsumowanie wyników 3 228 ankiet zgodnie ze stanem na dzień 29.06.2023 r. znajduje się na końcu tego opracowania.

### Wsparcie w zakresie poruszania się po rynku pracy oraz doradztwo zawodowe

Każdej osobie, która wypełniła ankietę jest proponowane wsparcie. W czasie spotkań indywidualnych z konsultantem lub doradcą zawodowym można uzyskać pomoc w przygotowywaniu CV, informacje w zakresie poruszania się po polskim rynku pracy oraz nauczyć się jak poszukiwać pracy w poszczególnych branżach, na co zwrócić uwagę rozmawiając z pracodawcami, jakie są ważne elementy umów o pracę, co warto ująć w CV i jak udowodnić swoje kompetencje, jeśli dana osoba nie ma dokumentów. Pracownicy WUP podkreślają, by obywatele Ukrainy podpisywali umowy w języku dla nich zrozumiałym. Dotychczas z tego typu wsparcia indywidualnego skorzystało 2 531 obywateli Ukrainy, 691 osób spotkało się z doradcą zawodowym.

Dodatkowo, w przypadku zebrania się grupy chętnych WUP Kraków ma możliwość zorganizowania grupowych spotkań konsultacyjnych oraz warsztatów tematycznych w języku ukraińskim.

Wojewódzki Urząd Pracy w Krakowie kontynuuje współpracę z Polskim Czerwonym Krzyżem przy realizacji Projektu Livelihoods Employability (Aktywizacja Zawodowa). Projekt w pierwszej kolejności jest adresowany do osób, które przyjechały po rozpoczęciu wojny na Ukrainie, ale mogą do niego przystąpić też osoby, które przyjechały do Polski przed wojną. W ramach współpracy WUP Kraków co dwa tygodnie deleguje swojego pracownika na dyżury odbywające się w biurze projektu PCK przy ul. Studenckiej, konsultował treść ankiety opracowanej przez PCK i adresowanej do uczestników projektu oraz zorganizował warsztaty dla pracowników Biura projektu dotyczące przygotowania CV.

### Monitorowanie sytuacji obywateli Ukrainy na rynku pracy

WUP Kraków monitoruje sytuację osób zarejestrowanych w powiatowych urzędach pracy poprzez analizę na podstawie danych z Centralnego Systemu Analityczno-Raportowego CeSAR. Od 24.02.2022 r. do 29.06.2023 r. powiatowe urzędy pracy z Małopolski zarejestrowały 12 281 obywateli Ukrainy, w tym 10 747 jako osoby bezrobotne, a 881 jako poszukujących pracy. 87,51% zarejestrowanych to kobiety.

W tym samym okresie wyrejestrowano 9 654 osoby, w tym 2 692 osób z powodu podjęcia zatrudnienia niesubsydiowanego, 1 238 z powodu rozpoczęcia stażu, a 251 – prac interwencyjnych. Pośród powodów wyrejestrowania zwraca uwagę wysoka liczba osób, które nie potwierdziły gotowości do podjęcia pracy – 2 264 oraz dobrowolnie zrezygnowały ze statusu bezrobotnego – 1 924. Najwięcej osób wyrejestrowało się w Krakowie (3 165 w stosunku do 3 943 zarejestrowanych), Tarnowie (739 w stosunku do 857 zarejestrowanych), Oświęcimiu (597 w stosunku do 710 zarejestrowanych) oraz Chrzanowie

(587 w stosunku do 662 zarejestrowanych). Na dzień 29.06.2023 r. w rejestrach małopolskich PUP pozostawały 2 627 osoby.

Obywatel Ukrainy może podjąć pracę „na wolnym rynku” bez pośrednictwa PUP. Wówczas to pracodawca ma obowiązek powiadomić o tym fakcie w ciągu 14 dni za pośrednictwem portalu praca.gov.pl. Z informacji o powierzeniu pracy obywatelowi Ukrainy wynika, że na dzień 29.06.2023 r. pracę podjęło 72 508 osób – najwięcej w Krakowie (35 221), następnie w powiecie krakowskim (7 398) oraz w Olkuszu (4 874). Najczęściej powiadomienia dotyczą zatrudnienia osób jako pracowników wykonujących prace proste (30 137 osób), następnie robotników przemysłowych i rzemieślników (12 544) oraz pracowników usług i sprzedawców (7 866).

### Udział obywateli Ukrainy w projektach realizowanych i finansowanych z Europejskiego Funduszu Społecznego

Obywatele Ukrainy mogą uczestniczyć we wszystkich projektach realizowanych w ramach Programu Operacyjnego Wiedza Edukacja Rozwój (PO WER) oraz w ramach Regionalnego Programu Operacyjnego Województwa Małopolskiego (RPO WM). Na bieżąco jest monitorowana liczba osób, którym przypisano status: osoba należąca do mniejszości narodowej lub etnicznej, migrant, osoba obcego pochodzenia. Na dzień 29.06.2023 r. w projektach PO WER oraz RPO WM wykazano udział 1053 takich osób.

11 lipca 2022 roku rozpoczęła się rekrutacja w projekcie Wojewódzkiego Urzędu Pracy „Kierunek Kariera”. W projekcie mogą wziąć udział obywatele Ukrainy, którzy przybyli do Polski po 23 lutego, ukończyli 25 lat, pracują i są związani z Małopolską, bez względu na posiadany poziom wykształcenia. Uczestnicy projektu mają możliwość kształcenia i rozwoju poprzez udział w szkoleniach i kursach w czterech obszarach: językowym, komputerowym, zarządzania projektami, a także prawa jazdy

kategori: A, A2, B, B+E. Na dzień 29.06.2023 r. do projektu zostało zrekrutowanych 88 obywateli Ukrainy (83 kobiety i 5 mężczyzn). Na dzień 29.06.2023 zawarto 59 umów uczestnictwa w projekcie Kierunek Kariera oraz 25 umów w projekcie Kierunek Kariera Zawodowa. Uczestnikami projektów są głównie osoby w wieku 35-44 lata, przeważnie z wyższym wykształceniem, najczęściej ekonomicznym. W ramach pakietu Kierunek Kariera decydują się najczęściej na skorzystanie z dofinansowania do kursu prawa jazdy kat. B (19 osób) – to ponad dwukrotnie więcej osób niż w wypadku kursów języka polskiego (8 osób). Obywatele Ukrainy korzystają również z zajęć indywidualnych z języka angielskiego. W ramach projektu Kierunek Kariera Zawodowa zapisują się na kursy zawodowe z zakresu księgowości, języków obcych oraz sprzedaży i marketingu. Obecnie do projektu zgłaszają się osoby, które zainteresowane są dofinansowaniem do prawa jazdy kat. B; od pewnego czasu jednak nie dysponujemy już wolnymi środkami w budżecie tego projektu, przygotowanie kolejnych umów jest możliwe jedynie w przypadku zwrotu dotacji dokonywanych przez innych uczestników. Informacja ta powoduje rezygnację zainteresowanych na etapie zapisu.

# INFORMACJA O OBYWATELACH UKRAINY POSZUKUJĄCYCH PRACY

3228 - LICZBA WYPEŁNIONYCH ANKIET  
WEDŁUG STANU NA 26.06.2023

## PŁEĆ

90% to kobiety  
10% to mężczyźni



## WIEK

Największą grupę stanowią osoby w wieku 35-44 lat

	18-24	25-34	35-44	45-54	55-59	60+
	7%	22%	39%	18%	5%	8%

## WYKSZTAŁCENIE

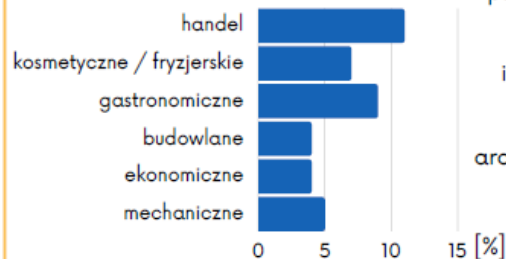
Największą grupę stanowią osoby z wykształceniem wyższym

średnie  
30.3%

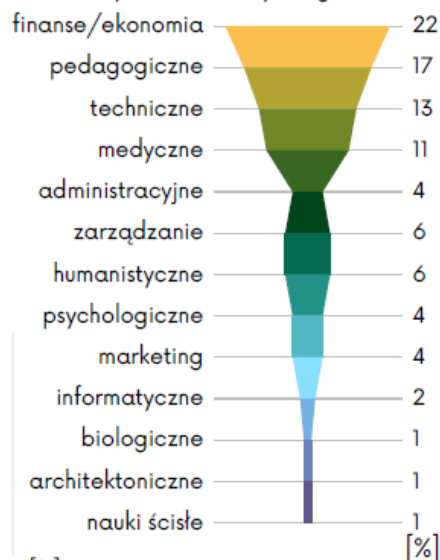


wyższe  
69.7%

Najpopularniejsze profile wykształcenia średniego



Najpopularniejsze profile wykształcenia wyższego



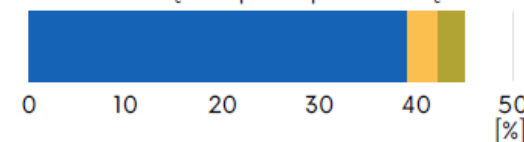
65% posiada dokumenty potwierdzające uzyskane kwalifikacje

92%

jest gotowe do podjęcia pracy w innym niż wyuczony zawód

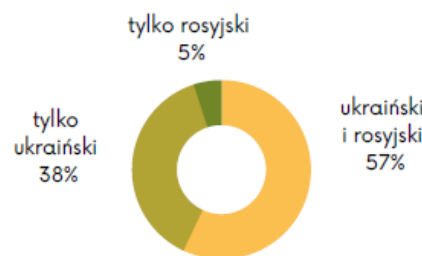
42% potrzebuje zapewnić opiekę nad zależnymi członkami rodziny

- nad dzieckiem / dziećmi 39%
- nad osobą starszą 3%
- nad osobą z niepełnosprawnością 3%



## KOMUNIKACJA

Język używany do komunikacji:

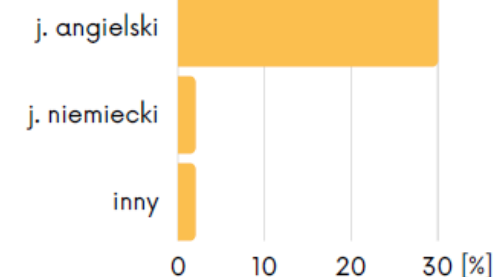


Znajomość języka polskiego:  
59% (w tym 49% słabo)



Znajomość języków obcych:

67% nie zna żadnego języka obcego na poziomie komunikatywnym



Źródło danych: ankiety przeprowadzone od 11 marca 2022 r. przez pracowników Wojewódzkiego Urzędu Pracy w Krakowie wśród poszukujących pracy obywateli Ukrainy przebywających na terenie województwa małopolskiego.

Opracowanie: Zespół Badań, Analiz i Programowania Rynku Pracy  
Wojewódzki Urząd Pracy w Krakowie

Informacje o napływie cudzoziemców i wniosków na wsparcie ze środków Funduszu Pracy przygotowano w oparciu o dane pozyskane z systemu analityczno-raportowego CeSAR.

Wojewódzki Urząd Pracy w Krakowie jest instytucją realizującą zadania Samorządu Województwa Małopolskiego w zakresie kreowania polityki rynku pracy. Inicjuje i wspiera skuteczne rozwiązania, które przyczyniają się do realizacji misji WUP Kraków "Kompetentny, wykwalifikowany i pracujący mieszkaniec Małopolski".

Wydawca: Wojewódzki Urząd Pracy w Krakowie  
pl. Na Stawach 1, 30-107 Kraków  
tel.: 12 428 78 70 faks: 12 422 97 85  
kancelaria@wup-krakow.pl [www.wupkrakow.praca.gov.pl](http://www.wupkrakow.praca.gov.pl)