

Informacja

**o sytuacji na małopolskim
rynku pracy
wraz z informacją
o sytuacji obywateli Ukrainy**

luty 2023

Opracowanie:
Zespół Badań, Analiz i Programowania Rynku Pracy

Wojewódzki Urząd Pracy w Krakowie

INFORMACJE SKRÓTOWE, LUTY 2023, WOJ. MAŁOPOLSKIE.....	2
DEMOGRAFIA MAŁOPOLSKI	2
PODMIOTY GOSPODARCZE W MAŁOPOLSCE	3
AKTYWNOŚĆ EKONOMICZNA W MAŁOPOLSCE.....	4
ZATRUDNIENIE I WYNAGRODZENIE W SEKTORZE PRZEDSIĘBIORSTW.....	5
BEZROBOCIE W MAŁOPOLSCE	6
LICZBA OSÓB BEZROBOTNYCH I STOPA BEZROBOCIA	7
SYTUACJA W POWIATACH MAŁOPOLSKI	7
PRZEPŁYW BEZROBOTNYCH W REJESTRACH POWIATOWYCH URZĘDÓW PRACY (PUP)	9
NAPŁYW CUDZOZIEMCÓW DO WOJEWÓDZTWA MAŁOPOLSKIEGO	10
OFERTY PRACY	11
OSOBY W SZCZEGÓLNEJ SYTUACJI NA RYNKU PRACY	12
STRUKTURA BEZROBOTNYCH.....	14
MONITOROWANIE BIEŻĄCEJ SYTUACJI NA LOKALNYCH RYNKACH PRACY	16
ZWOLNIENIA GRUPOWE.....	16
BIEŻĄCA SYTUACJA MAŁOPOLSKIEGO RYNKU PRACY	16
DZIAŁANIA NA RZECZ OBYWATELI UKRAINY	17
PUNKTY INFORMACYJNE.....	17
ANKIETA DLA OBYWATELI UKRAINY – DIAGNOZA POMOCY POTRZEBNEJ PRZY UZYSKANIU ZATRUDNIENIA	17
WSPARCIE W ZAKRESIE PORUSZANIA SIĘ PO RYNKU PRACY ORAZ DORADZTWO ZAWODOWE.....	18
MONITOROWANIE SYTUACJI OBYWATELI UKRAINY NA RYNKU PRACY	18
UDZIAŁ OBYWATELI UKRAINY W PROJEKTACH REALIZOWANYCH I FINANSOWANYCH Z EUROPEJSKIEGO FUNDUSZU SPOŁECZNEGO.....	18

Informacje skrótowe, luty 2023, woj. małopolskie

- Stopa bezrobocia: **4,9 %** (+0,1 p. proc. m/m)
- Liczba osób bezrobotnych: **69 009** (+1 142 m/m)
- Bezrobotni zarejestrowani w miesiącu sprawozdawczym: **8 855** (-1 198 m/m)
- Osoby wyłączone z ewidencji bezrobotnych w miesiącu sprawozdawczym: **7 713** (+1 148 m/m)
- Udział osób wyłączonych z ewidencji bezrobotnych z powodu podjęcia pracy: **53,9%** (-0,1 p. proc. m/m)
- Osoby będące w szczególnej sytuacji na rynku pracy: **56 355** (+458 m/m)
- Osoby będące w szczególnej sytuacji na rynku pracy zarejestrowane w miesiącu sprawozdawczym: **7 162** (-1 007 m/m)
- Udział kobiet w liczbie bezrobotnych: **54,5%** (bez zmian m/m)
- Udział osób zamieszkałych na wsi w liczbie bezrobotnych: **53,2%** (+0,1 p. proc. m/m)
- Udział osób do 30. r.ż. w liczbie bezrobotnych: **26,9%** (bez zmian m/m)
- Udział osób po 50. r.ż. w liczbie bezrobotnych: **25,3%** (-0,3 p. proc. m/m)
- Wolne miejsca pracy i aktywizacji zawodowej zgłoszone w miesiącu sprawozdawczym: **6 202** (-504 m/m)
- Zwolnienia grupowe: **brak**
- Zgłoszenia zwolnień grupowych: **brak**

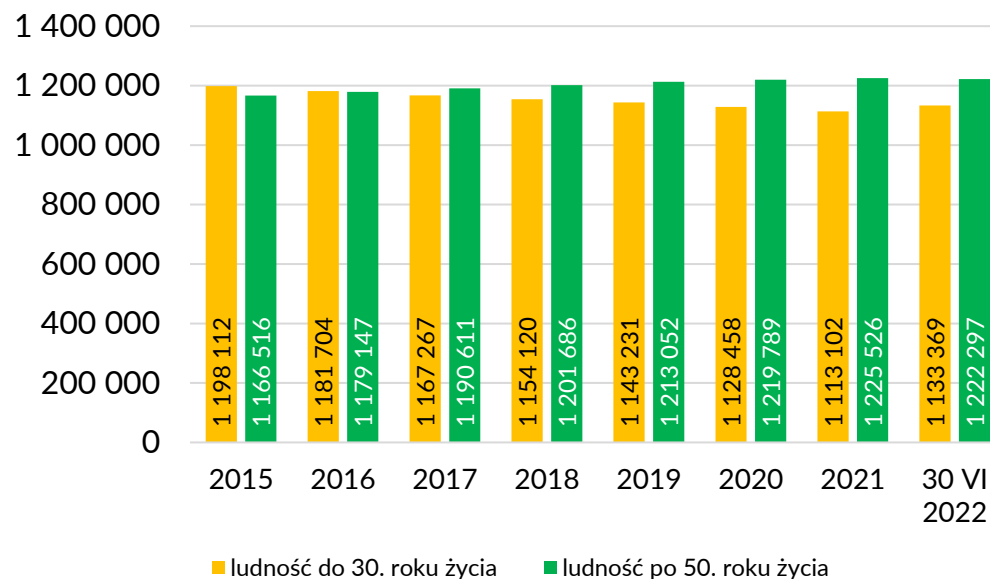
Demografia Małopolski

Tabela 1. Struktura demograficzna ludności Małopolski

Liczba ludności	3 428 929
Kobiety	1 765 733 (51,5%)
Mężczyźni	1 663 196 (48,5%)
Ludność w wieku przedprodukcyjnym (0-17 lat)	662 941 (19,3%)
Ludność w wieku produkcyjnym (18-59/64 lat)	2 072 315 (60,4%)
Ludność w wieku poprodukcyjnym (60/65-89 lat)	714 501 (20,8%)
Ludność do 30. roku życia	1 113 369 (33,1%)
Ludność po 50. roku życia	1 222 297 (35,6%)

dane według stanu na 31 czerwca 2022 r.

Wykres 1. Liczba ludności w wieku poniżej 30. r.ż. i powyżej 50. r.ż. w województwie małopolskim w latach 2015-2022



Podmioty gospodarcze w Małopolsce

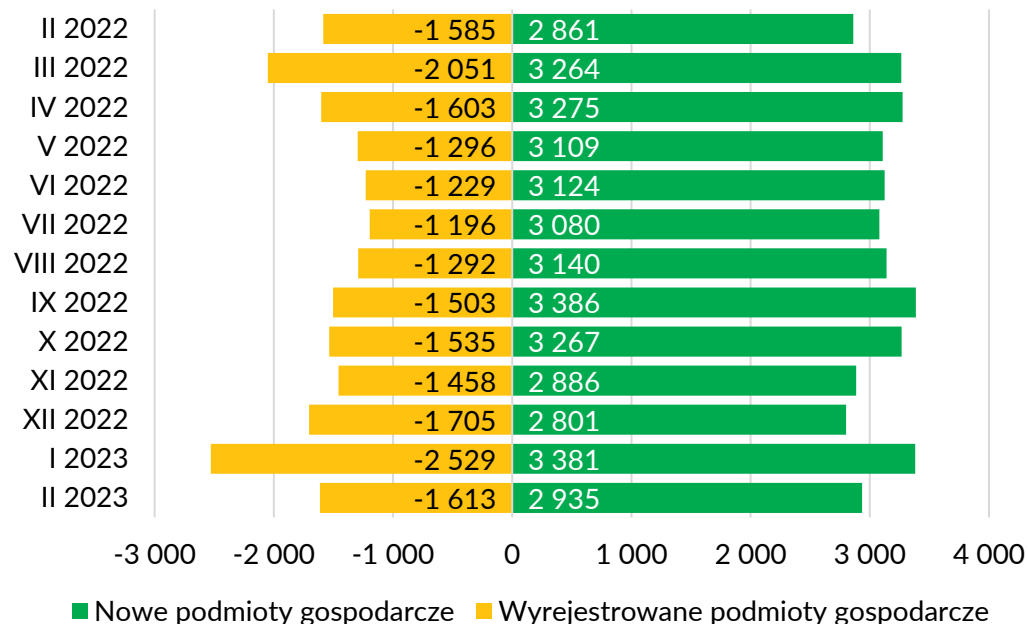
Na koniec lutego 2023 r. w bazie REGON zarejestrowanych było 465 075 podmiotów gospodarczych z województwa małopolskiego, z czego 341 633 to podmioty prowadzone przez osoby fizyczne. W lutym 2023 r. zarejestrowano 2 935 nowych podmiotów gospodarczych (w tym 2 368 działalności osób fizycznych), a wyrejestrowano 1 613 (w tym 1 385 działalności osób fizycznych).

Tabela 2. Liczba podmiotów gospodarki narodowej, luty 2023 r.

Podmioty gospodarki narodowej	Liczba	Udział
Ogółem	465 075	x
Osoby fizyczne prowadzące działalność gospodarczą	341 633	73,46%
Wielkość podmiotu: 0-9 osób	450 547	96,88%
Wielkość podmiotu: 10-49 osób	11 943	2,57%
Wielkość podmiotu: 50-249 osób	2 244	0,48%
Wielkość podmiotu: 250-999 osób	286	0,06%
Wielkość podmiotu: 1 000 i więcej osób	55	0,01%
Nowe podmioty gospodarcze	2 935	0,73%
Nowe osoby fizyczne prowadzące działalność gospodarczą	2 368	80,68%
Wyrejestrowane podmioty gospodarcze	1 613	x
Wyrejestrowane podmioty gospodarcze prowadzone przez osoby fizyczne	1 385	85,86%

Opracowane na podstawie: GUS, Miesięczna informacja o podmiotach gospodarki narodowej w rejestrze REGON.

Wykres 2. Nowo zarejestrowane i wyrejestrowane podmioty gospodarki narodowej w woj. małopolskim w okresie II 2022 - II 2023



Aktywność ekonomiczna w Małopolsce

Według Badania Aktywności Ekonomicznej Ludności (BAEL) w IV kwartale 2022 r. odnotowano wzrost liczby osób aktywnych zawodowo. Spadła natomiast liczba osób bezrobotnych i biernych zawodowo, jak również stopa bezrobocia.

W IV kwartale 2022 r. osoby aktywne zawodowo stanowiły 56,9% ludności w wieku 15–89 lat. Współczynnik ten zwiększył się o 0,1 p. proc. w porównaniu z III kw. 2022 r. Wskaźnik zatrudnienia wyniósł 55,7%, co oznacza wzrost o 0,5 p. proc. w ujęciu kwartalnym.

Wykres 3. Struktura aktywności i bierności zawodowej ludności w województwie małopolskim w IV kw. 2022 r.

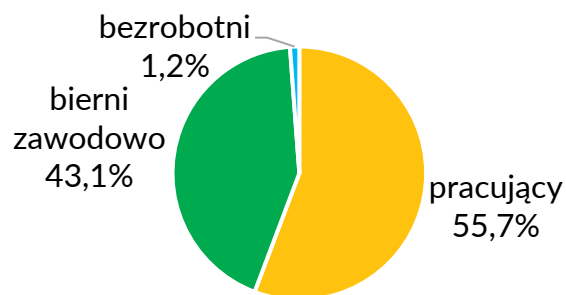
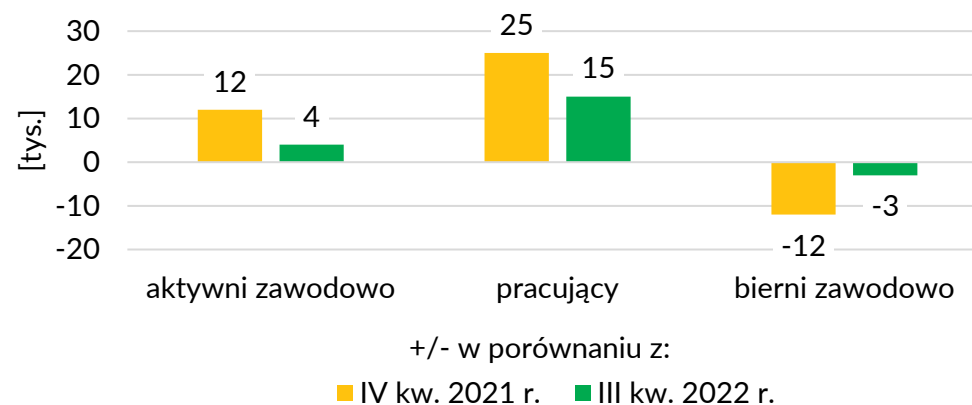


Tabela 3. Aktywność ekonomiczna osób w wieku 15-89 lat w IV kwartale 2022 r.

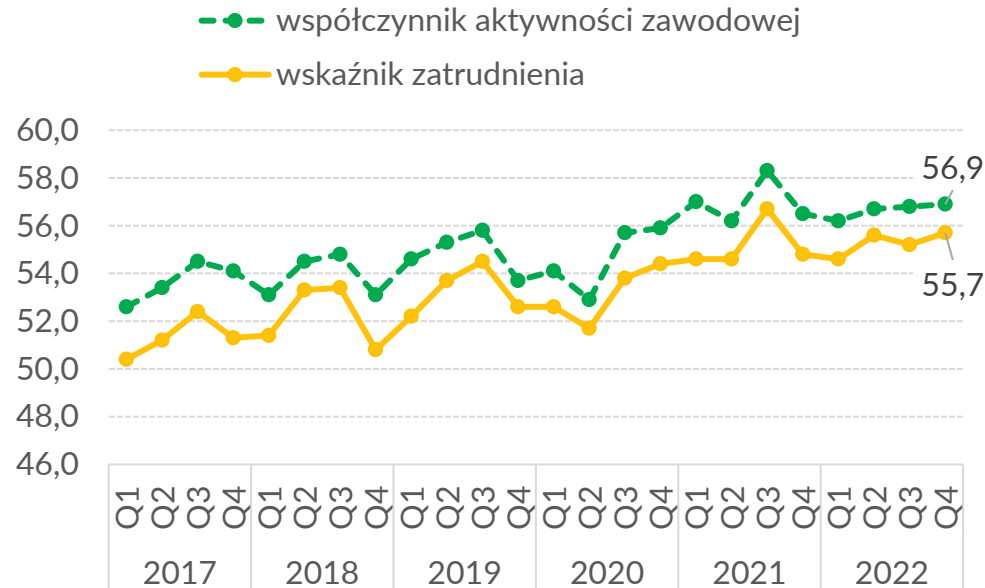
Aktywność ekonomiczna	Q4 2022	Zmiana Q4/Q3
1. Liczba aktywnych zawodowo	1 492 tys.	+4 tys.
1.a. Liczba pracujących	1 461 tys.	+15 tys.
1.b. Liczba bezrobotnych	42 tys.	-11 tys.
2. Liczba biernych zawodowo	1 129 tys.	-3 tys.
Współczynnik aktywności zawodowej	56,9%	+0,1 p. proc
Wskaźnik zatrudnienia	55,7%	+0,5 p. proc

Źródło: GUS, Aktywność ekonomiczna ludności w województwie małopolskim – IV kwartał 2022 r.

Wykres 4. Zmiany struktury aktywności ekonomicznej w woj. małopolskim w IV kwartale 2022 r. w odniesieniu do III kwartału 2022 i IV kwartału 2021 r.



Wykres 5. Współczynnik aktywności zawodowej i wskaźnik zatrudnienia (%) w województwie małopolskim w latach 2017-2022



Opracowane na podstawie: GUS, Badanie Aktywności Ekonomicznej Ludności w województwie małopolskim.

Zatrudnienie i wynagrodzenie w sektorze przedsiębiorstw

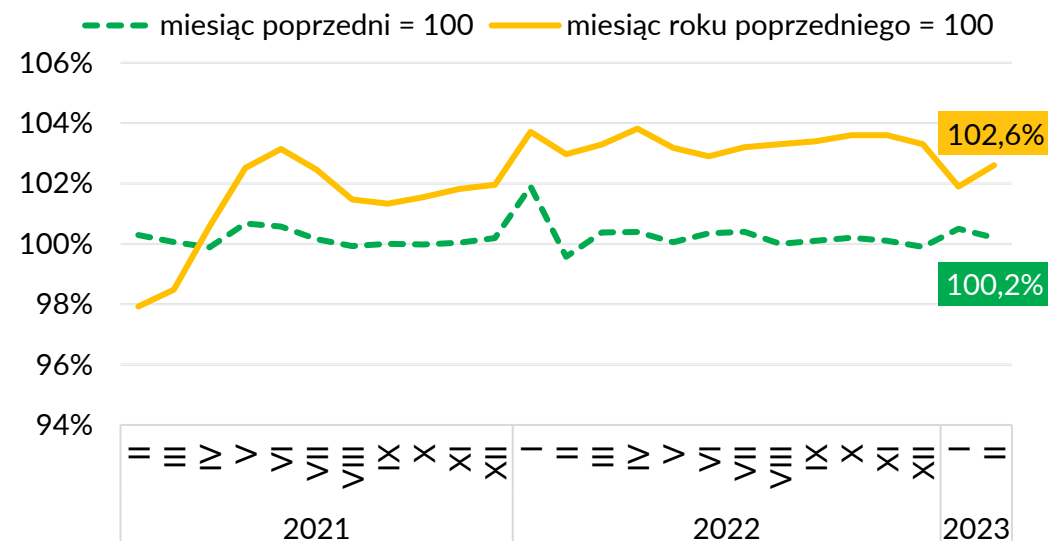
Zatrudnienie

Przeciętne miesięczne zatrudnienie w sektorze przedsiębiorstw^{1,2} w lutym 2023 r. wyniosło **548,6 tys. osób** i zwiększyło się w skali roku o 2,6%, a w relacji do poprzedniego miesiąca o 0,2%.

Tabela 4. Przeciętne zatrudnienie w sektorze przedsiębiorstw w woj. małopolskim w lutym 2023 r.

Przeciętne zatrudnienie w sektorze przedsiębiorstw	II 2023 (w tys.)	II 2022 =100
Ogółem	548,6	102,6
przemysł	218,8	100,3
budownictwo	40,8	96,8
handel; naprawa pojazdów samochodowych	102,4	101,1
transport i gospodarka magazynowa	31,6	99,7
zakwaterowanie i gastronomia	13,2	102,9
informacja i komunikacja	54,4	115,8
obsługa rynku nieruchomości	6	104,8
działalność profesjonalna, naukowa i techniczna	40,3	110,7
administrowanie i działalność wspierająca	27,5	103,4

Wykres 6. Dynamika przeciętnego miesięcznego zatrudnienia w sektorze przedsiębiorstw w okresie II 2021 - II 2023



Wynagrodzenie

Przeciętne miesięczne wynagrodzenie brutto w sektorze przedsiębiorstw w lutym 2023 r. wyniosło **7 416,79 zł** i zwiększyło się o 14% w ujęciu rocznym, a w relacji do poprzedniego miesiąca o 4%.

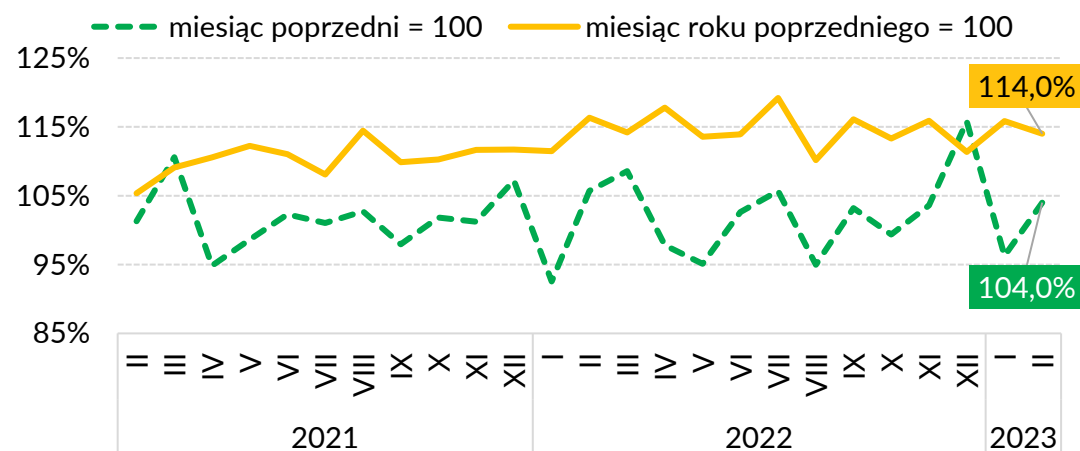
¹ Dane dotyczą podmiotów gospodarczych, w których liczba pracujących przekracza 9 osób.

² Opracowane na podstawie: Komunikat o sytuacji społeczno-gospodarczej województwa małopolskiego w lutym 2023, GUS

Tabela 5. Przeciętne miesięczne wynagrodzenie brutto w sektorze przedsiębiorstw w woj. małopolskim, luty 2023 r.

Przeciętne miesięczne wynagrodzenie brutto w sektorze przedsiębiorstw	II 2023 (w zł)	II 2022 =100
Ogółem	7 416,79	114
przemysł	6 847,89	111,6
budownictwo	5 929,51	112,3
handel; naprawa pojazdów samochodowych	6 185,18	111,6
transport i gospodarka magazynowa	6 348,49	129,9
zakwaterowanie i gastronomia	4 886,91	119,5
informacja i komunikacja	12 538,49	106,3
obsługa rynku nieruchomości	6 496,86	122,4
działalność profesjonalna, naukowa i techniczna	10 715,27	115,7
administrowanie i działalność wspierająca	7 034,06	116,3

Wykres 7. Dynamika przeciętnego miesięcznego wynagrodzenia brutto w sektorze przedsiębiorstw w okresie II 2021 - II 2023



Bezrobocie w Małopolsce

Główny Urząd Statystyczny na przełomie września i października 2022 r. dokonał **rewizji (ponownego przeliczenia) miesięcznej stopy bezrobocia rejestrowanego** dla Polski ogółem, województw i powiatów.

Rewizja stopy bezrobocia rejestrowanego uwzględnia głównie ostateczne wyniki Powszechnego Spisu Rolnego 2020 (PSR 2020), dotyczące liczby osób pracujących w gospodarstwach indywidualnych.

Dane o liczbie osób bezrobotnych zarejestrowanych w powiatowych urzędach pracy, publikowane dotychczas przez GUS, **pozostają bez zmian.**

Dla celów analitycznych i umożliwienia porównania danych w dłuższej retrospekcji stopa bezrobocia rejestrowanego **przeliczona została dla Polski ogółem i województw dla poszczególnych miesięcy od grudnia 2020 r., natomiast dla powiatów tylko od grudnia 2021 r.**

W związku z tym nie należy porównywać:

- wojewódzkiej stopy bezrobocia w okresie od grudnia 2020 r. z okresami poprzedzającymi
- powiatowej stopy bezrobocia w okresie od grudnia 2021 r. z okresami poprzedzającymi.

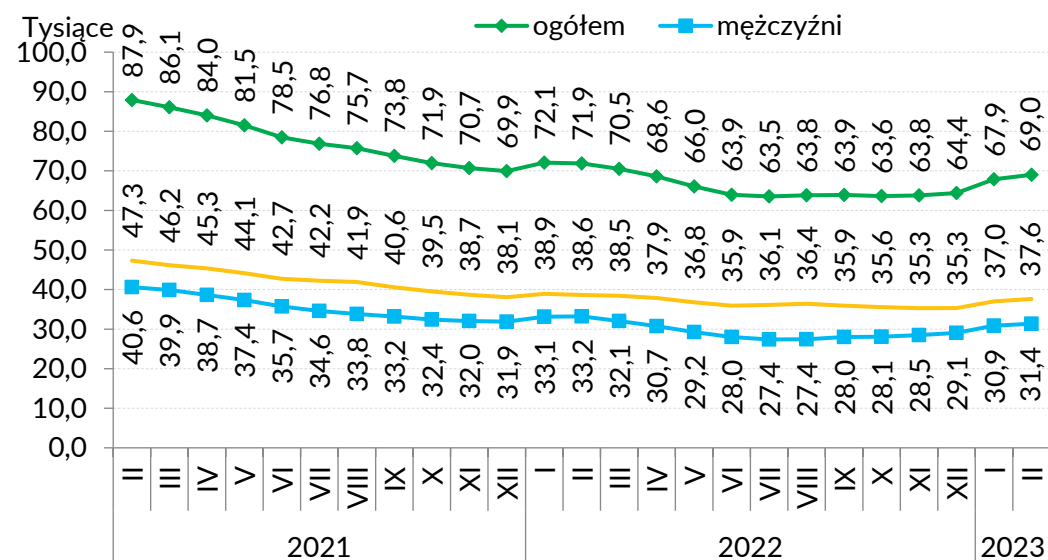
Dane dotyczące stopy bezrobocia rejestrowanego według stanu na koniec września 2022 r. bazują już na wynikach spisu PSR 2020³.

³ Więcej informacji dostępne jest na stronie GUS: [Informacja GUS nt. planowanej rewizji miesięcznej stopy bezrobocia rejestrowanego](#) oraz [Informacja GUS nt. rewizji stopy bezrobocia rejestrowanego w 2022 r.](#) [dostęp z dnia 27.10.2022].

Liczba osób bezrobotnych i stopa bezrobocia

Na koniec lutego 2023 r. w powiatowych urzędach pracy zarejestrowanych było **69 009 bezrobotnych**. W stosunku do poprzedniego miesiąca liczba ta wzrosła o 1 142 osoby. W porównaniu do lutego ubiegłego roku liczba bezrobotnych zmniejszyła się o 2 872 osoby, co oznacza spadek o 4 % rok do roku.

Wykres 8. Liczba bezrobotnych w województwie małopolskim z uwzględnieniem płci w okresie II 2021 - II 2023



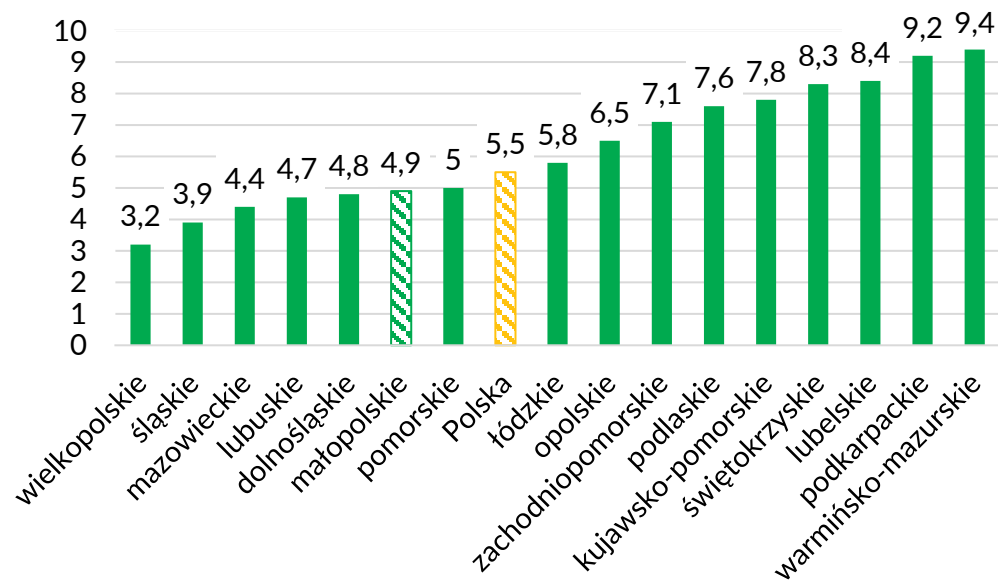
Stopa bezrobocia w województwie na koniec lutego 2023 r. wyniosła 4,9%. W stosunku do stycznia 2022 r. wzrosła o 0,1 p. proc.

Stopa bezrobocia w lutym 2023 roku w Polsce pozostała bez zmian w stosunku do poprzedniego miesiąca. Bezrobocie wzrosło w ośmiu województwach (wielkopolskim, dolnośląskim, małopolskim, pomorskim, łódzkim, opolskim, świętokrzyskim, i warmińsko-mazurskim) o 0,1 p. proc. Województwo małopolskie znajduje się na szóstym miejscu pod względem wielkości stopy bezrobocia. Najniższe bezrobocie odnotowano

w województwie wielkopolskim (3,2%), śląskim (3,9%), mazowieckim (4,4%) oraz lubuskim (4,7%), a najwyższe w województwie warmińsko-mazurskim (9,4%) i podkarpackim (9,2%).

W stosunku do lutego ubiegłego roku stopa bezrobocia w województwie małopolskim spadła o 0,2 p. proc.

Wykres 9. Stopa bezrobocia w województwach Polski, luty 2023 r.



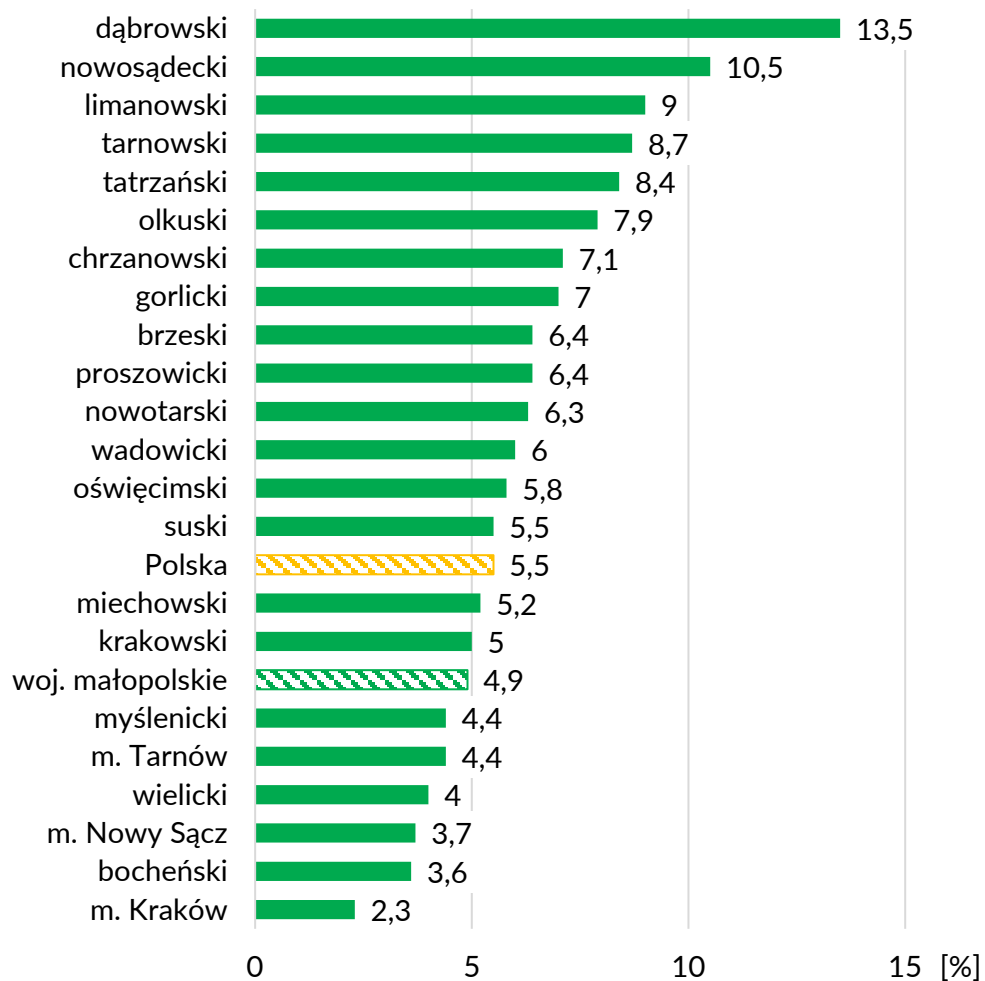
Sytuacja w powiatach Małopolski

W lutym 2023 r. różnica w poziomie bezrobocia pomiędzy powiatami wyniosła 11,2 p. proc. Stopa bezrobocia najmniejszą wartość przyjęła w Krakowie (2,3%) i powiecie bocheńskim (3,6%), a największą w powiecie dąbrowskim (13,5%) i nowosądeckim (10,5%). W sześciu powiatach wartość stopy była niższa od wojewódzkiej, a w trzech pomiędzy wojewódzką i krajową.

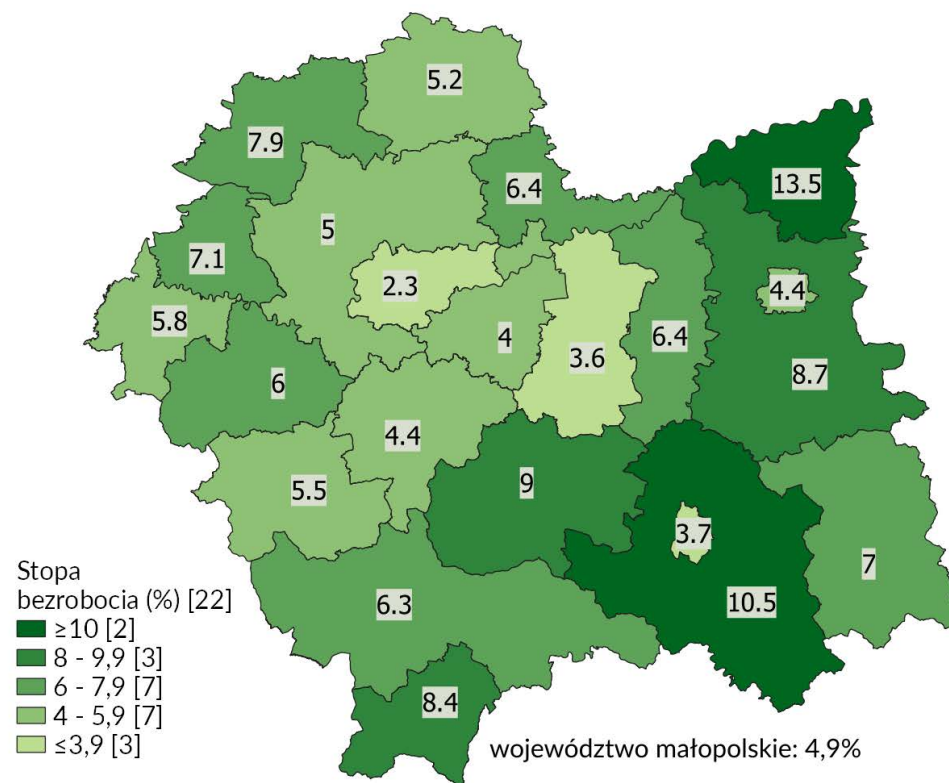
W odniesieniu do ubiegłego miesiąca stopa bezrobocia wzrosła w dziewiętnastu powiatach. Największe wzrosty stopy odnotowano w powiatach: brzeskim, dąbrowskim, nowosądeckim i wadowickim

o 0,3 p. proc., chrzanowskim, tarnowskim, bocheńskim, wielickim, myślenickim, olkuskim o 0,2 p. proc., w Nowym Sączu, Tarnowie i powiatach: krakowskim, suskim, gorlickim, limanowskim, nowosądeckim, miechowskim o 0,1 p. proc. Bezrobocie spadło w powiatach: proszowickim o 0,3 p. proc. i oświęcimskim o 0,1 p. proc. Sytuacja pozostała bez zmian w Krakowie i powiecie tatrzańskim.

Wykres 10. Stopa bezrobocia w powiatach województwa małopolskiego, luty 2023 r.



Mapa 1. Przestrzenne zróżnicowanie stopy bezrobocia (w %) w powiatach województwa małopolskiego, luty 2023 r.



Przepływ bezrobotnych w rejestrach powiatowych urzędów pracy (PUP)

W lutym 2023 r. w powiatowych urzędach pracy zarejestrowało się 8 855 bezrobotnych (o 1 198 osób mniej niż w styczniu 2023 r.), wyrejestrowało się natomiast 7 713 osób (o 1 148 osób więcej niż miesiąc wcześniej).

Wśród wszystkich nowo zarejestrowanych, 1 659 osób nie pracowało w okresie poprzedzającym rejestrację (o 439 osób więcej niż w poprzednim miesiącu). Na skutek zwolnienia z przyczyn leżących po stronie zakładu pracy zarejestrowało się 326 osób. Pozostałym 6 870 nowo zarejestrowanym osobom wygasły umowy lub same złożyły wypowiedzenie.

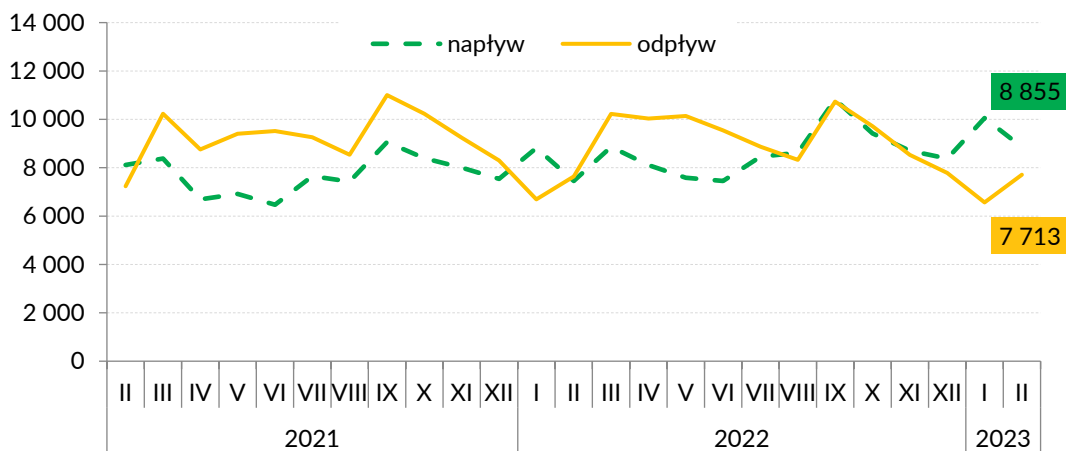
53,9% osób wyrejestrowanych z ewidencji bezrobotnych podjęło pracę (spadek w porównaniu do poprzedniego miesiąca o 0,2 p. proc.). Osoby podejmujące pracę subsydiowaną stanowiły 5,9% osób wyłączonych z ewidencji bezrobotnych ogółem, a podejmujące pracę niesubsydiowaną 48%.

Udział wyrejestrowań z powodu dobrowolnej rezygnacji ze statusu bezrobotnego wyniósł 9,3% (-2,2 p. proc. w stosunku do poprzedniego miesiąca). Z powodu niepotwierdzenia gotowości do pracy status osoby bezrobotnej straciło 18,1% osób (spadek o 1,9 p. proc. m/m). Z powodu nabycia praw do świadczenia przedemerytalnego, praw emerytalnych lub rentowych oraz osiągnięcia wieku emerytalnego z rejestrów osób bezrobotnych odpłynęło łącznie 215 osób, tj. 2,8%.

Tabela 6. Wyłączenia z ewidencji bezrobotnych według przyczyn, luty 2023 r.

Powody wyłączenia (odpływu) z ewidencji bezrobotnych w miesiącu sprawozdawczym	Liczba osób	Udział
Osoby wyłączone z ewidencji bezrobotnych w miesiącu sprawozdawczym ogółem	7 713	x
Podjęcie pracy	4 161	53,9%
Podjęcie pracy niesubsydiowanej	3 706	48,0%
Podjęcie pracy subsydiowanej	455	5,9%
Prace interwencyjne w ramach podjęcia pracy subsydiowanej	208	2,7%
Roboty publiczne w ramach podjęcia pracy subsydiowanej	49	0,6%
Podjęcie działalności gospodarczej w ramach podjęcia pracy subsydiowanej	81	1,1%
Podjęcie pracy w ramach refundacji kosztów zatrudnienia w ramach podjęcia pracy subsydiowanej	56	0,7%
Rozpoczęcie szkolenia	44	0,6%
Rozpoczęcie stażu	626	8,1%
Odmowa bez uzasadnionej przyczyny przyjęcia propozycji pracy lub innej formy pomocy	96	1,2%
Niepotwierdzenie gotowości do pracy	1 393	18,1%
Dobrowolna rezygnacja ze statusu bezrobotnego	714	9,3%
Osiągnięcia wieku emerytalnego	129	1,7%
Nabycia praw emerytalnych lub rentowych	45	0,6%
Nabycia praw do świadczenia przedemerytalnego	41	0,5%

Wykres 11. Napływ i odpływ bezrobotnych z rejestrów powiatowych urzędów pracy w województwie małopolskim w okresie II 2021 - II 2023



Napływ cudzoziemców do województwa małopolskiego

Jedną z form zatrudniania cudzoziemców jest praca na podstawie oświadczenia pracodawcy o powierzeniu wykonywania pracy cudzoziemcowi. W tej uproszczonej procedurze, która obejmuje obywateli 5 państw (Ukrainy, Armenii, Białorusi, Gruzji i Mołdawii)⁴ pracodawca rejestruje w powiatowym urzędzie pracy oświadczenie

o powierzeniu pracy danej osobie. W lutym 2023 r. wpisano do ewidencji przez powiatowe urzędy pracy 2,4 tys. oświadczeń.

W lutym 2023 r. w Małopolsce wydano i przedłużono 2 460 zezwoleń na pracę dla cudzoziemców. Zezwolenia te najczęściej dotyczyły pracy w przetwórstwie przemysłowym, transporcie i gospodarce magazynowej, budownictwie, działalności w zakresie usług administrowania i działalności wspierającej oraz informacji i komunikacji.

Zezwolenie na pracę sezonową uprawnia cudzoziemca do wykonywania pracy w rolnictwie oraz gastronomii i zakwaterowaniu. W lutym 2023 r. w Małopolsce wydano 16 zezwoleń na pracę sezonową.

Dodatkowo, w lutym 2023 r. w małopolskich powiatowych urzędach pracy pracodawcy złożyli 4 672 powiadomienia o powierzeniu pracy obywatelom Ukrainy⁵. Od 12 marca 2022 r. do końca lutego 2023 r. zgłoszono łącznie 53,3 tys. takich powiadomień⁶.

⁴ Z dniem 28.10.2022 r. weszły w życie przepisy rozporządzenia z dnia 25 października 2022 r. nowelizujące m.in. rozporządzenie w sprawie państw, do których obywatele stosuje się niektóre przepisy dotyczące zezwolenia na pracę sezonową oraz przepisy dotyczące oświadczenia o powierzeniu wykonywania pracy cudzoziemcowi (Dz. U. z 2022 r. poz. 2204). Na mocy tej nowelizacji z dniem 28.10.2022 r. przedsiębiorcy nie mogą występować o nowe wpisy oświadczeń o powierzeniu wykonywania pracy obywatelom Rosji, a obywatele Rosji zostali wyłączeni z procedury uproszczonej.

⁵ Na podstawie Ustawy z dnia 12 marca 2022 roku o pomocy obywatelom Ukrainy w związku z konfliktem zbrojnym na terytorium tego państwa (Dz.U. poz. 583 z późn. zm.) obywatel Ukrainy, który korzysta ze specjalnych uprawnień od 24 lutego 2022 r. oraz każdy obywatel Ukrainy, który aktualnie przebywa legalnie w Polsce może zarejestrować się w urzędzie pracy jako bezrobotny lub poszukujący pracy na co do zasady takich samych zasadach jak dla obywateli RP, z tym, że rejestrować mogą się również osoby starsze, tj. kobiety powyżej 60 roku życia i mężczyźni powyżej 65 roku życia (art. 22 ust. 6 ustawy). Po zarejestrowaniu się w urzędzie pracy obywatele Ukrainy mogą skorzystać, na takich samych zasadach jak obywatele Polscy, ze wszystkich oferowanych usług i instrumentów rynku pracy, określonych w ustawie o promocji zatrudnienia i instytucjach rynku pracy. Ponadto obywatel Ukrainy, który przebywa legalnie może podjąć pracę w Polsce (art. 22 ust. 1). Pracodawca musi powiadomić powiatowy urząd pracy właściwy ze względu na swoją siedzibę lub miejsce zamieszkania. Powiadomienia musi dokonać online za pośrednictwem portalu praca.gov.pl w terminie 14 dni od dnia powierzenia pracy obywatelom Ukrainy. Obywatel Ukrainy musi być w Polsce legalnie np. przebywać w ruchu bezwizowym, na wizie lub przebywać na podstawie art. 42 tej. Ustawy. Jego pobyt uznaje się za legalny także jeśli wjechał do Polski legalnie na podstawie przepisów ustawy o pomocy obywatelom Ukrainy w związku z konfliktem zbrojnym na terytorium tego państwa.

⁶ Źródło: cesar.praca.gov.pl/ [31.03.2023].

Tabela 7. Podejmowanie pracy przez cudzoziemców w woj. małopolskim w okresie ostatnich 12. miesięcy w 2022 i 2023 r.

2022/2023	Liczba oświadczeń wpisanych do ewidencji	Wydane i przedłużone zezwolenia na pracę dla cudzoziemców	Liczba zezwoleń na pracę sezonową	Powiadomienia o powierzeniu pracy obywatelom Ukrainy ⁷
marzec 22	8 363	2 812	94	1 618
kwiecień 22	4 170	1 891	31	4 722
maj 22	3 955	1 984	13	4 856
czerwiec 22	3 836	2 275	80	4 493
lipiec 22	3 596	2 245	25	4 965
sierpień 22	3 062	2 149	30	4 410
wrzesień 22	2 944	2 715	9	5 071
październik 22	2 490	2 298	6	4 771
listopad 22	2 569	2 875	4	4 404
grudzień 22	2 469	2 803	0	3 761
styczeń 23	2 408	2 432	3	5 597
luty 23	2 376	2 460	16	4 672
Razem	42 238	28 939	311	53 340

Oferty pracy

W lutym 2023 r. pracodawcy zgłosili do powiatowych urzędów pracy 6,2 tys. ofert pracy. Liczba ta była niższa o 0,5 tys. ofert w porównaniu do poprzedniego miesiąca (-8%) i o 3,5 tys. niższa w stosunku do lutego 2022 r. (-36%).

Oferty pracy subsydiowanej stanowiły 32,7% wszystkich ofert.

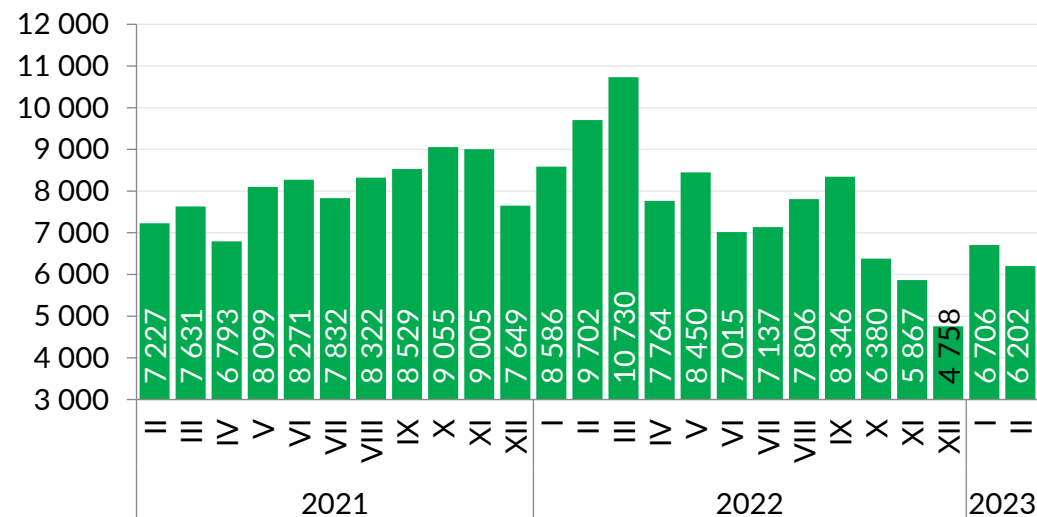
W odniesieniu do stycznia 2023 r. udział ofert subsydiowanych wzrósł

o 156%, a w porównaniu do analogicznego okresu roku poprzedniego spadł o 9%.

Tabela 8. Wolne miejsca pracy i aktywizacji zawodowej zgłoszone do powiatowych urzędów pracy w lutym 2023 r.

Wolne miejsca pracy i miejsca aktywizacji zawodowej	Liczba	Udział
Napływ ofert pracy	6 202	x
Subsydiowanej	2 025	32,7%
Z sektora publicznego	909	14,7%
Sezonowej	2 738	44,1%
Dla osób z niepełnosprawnościami	95	1,5%

Wykres 12. Oferty pracy zgłoszone do powiatowych urzędów pracy w okresie II 2021 - II 2023



⁷ o których mowa w art. 2 ust. 1 ustawy z dnia 12 marca 2022 o pomocy obywatelom Ukrainy w związku z konfliktem zbrojnym na terytorium tego państwa (Dz. U. 2022, poz. 583).

Osoby w szczególnej sytuacji na rynku pracy

Na koniec lutego 2023 r. spośród osób będących w szczególnej sytuacji na rynku pracy najliczniejszą grupę stanowili długotrwale bezrobotni (45,9% ogółu bezrobotnych). Bezrobotni do 30. r.ż. stanowili 26,9%, a powyżej 50. r.ż. 25,3% wszystkich zarejestrowanych bezrobotnych.

Wykres 13. Udział osób bezrobotnych w szczególnej sytuacji na rynku pracy wśród bezrobotnych ogółem, stan na koniec miesiąca sprawozdawczego, luty 2023 r.

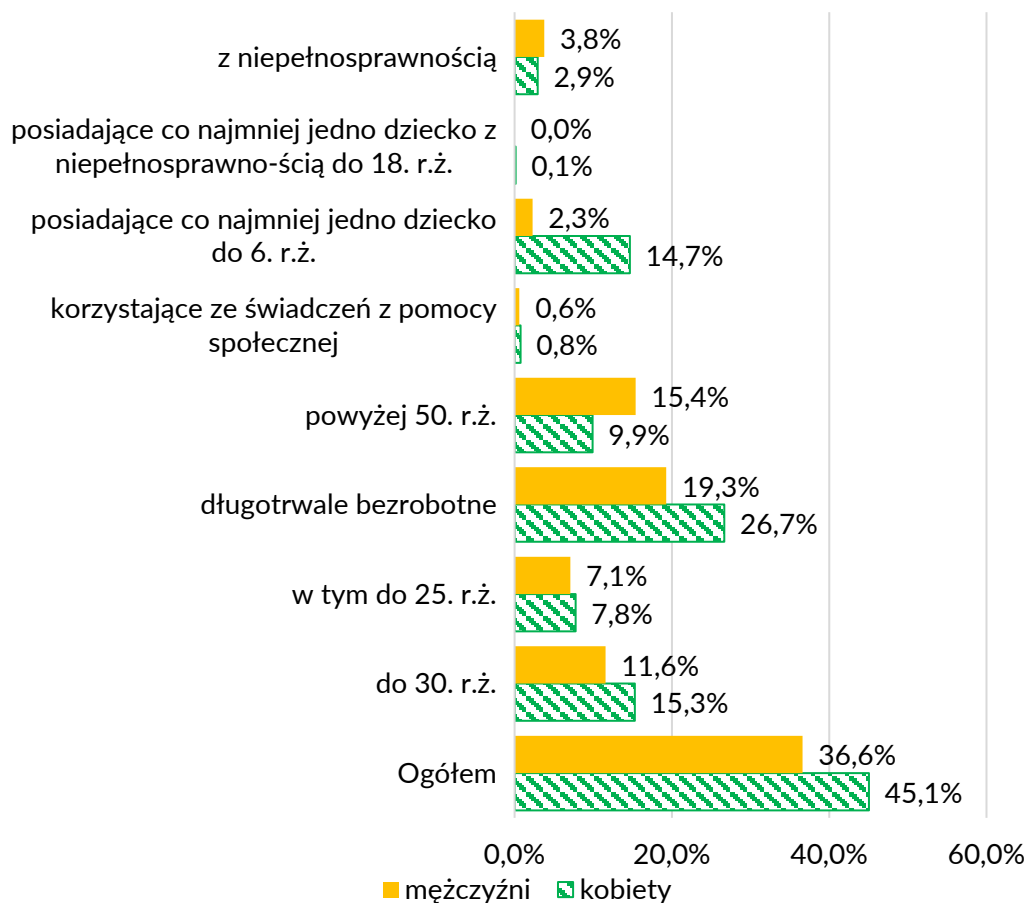


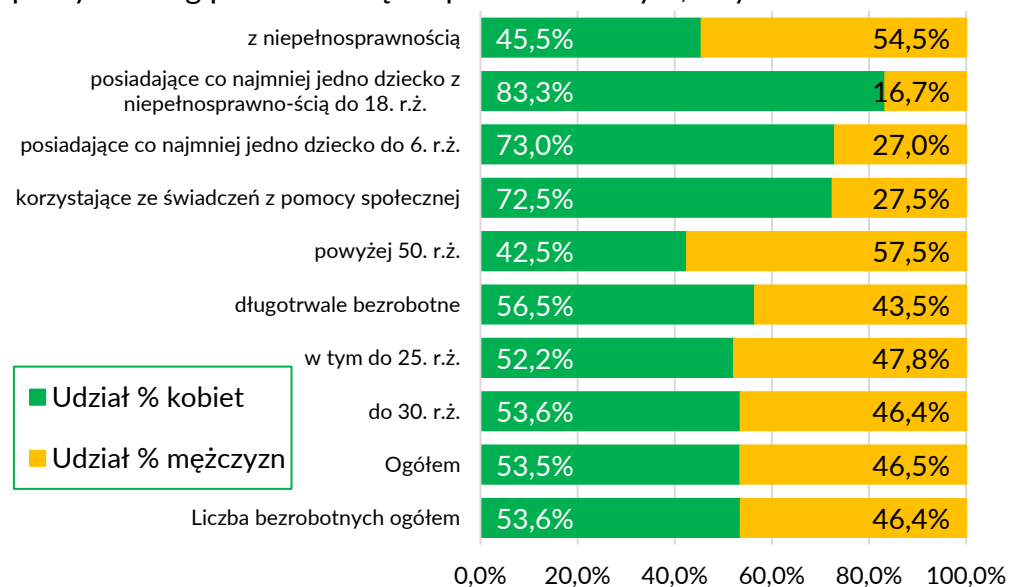
Tabela 9. Liczba i udział bezrobotnych w szczególnej sytuacji na rynku pracy wśród ogółu bezrobotnych, stan na koniec lutego 2023 r.

Osoby będące w szczególnej sytuacji na rynku pracy (stan na koniec II 2023)	Razem	Kobiety	Udział grupy wśród bezrobotnych ogółem	Zmiana m/m % (I 2023 = 100)	Zmiana r/r % (II 2022 = 100)
Ogółem	56 355	31 090	81,66%	100,82	92,37
do 30. r.ż.	18 530	10 547	26,85%	101,37	100,54
w tym do 25. r.ż.	10 249	5 357	14,85%	100,53	111,00
długotrwale bezrobotne	31 708	18 404	45,95%	98,95	80,86
powyżej 50. r.ż.	17 468	6 850	25,31%	100,52	93,45
korzystające ze świadczeń z pomocy społecznej	939	520	1,36%	160,79	106,70
posiadające co najmniej jedno dziecko do 6. r.ż.	11 692	10 116	16,94%	101,89	90,99
posiadające co najmniej jedno dziecko z niepełnosprawnością do 18. r.ż.	119	93	0,17%	101,71	106,25
z niepełnosprawnością	4 632	2 029	6,71%	99,85	99,76

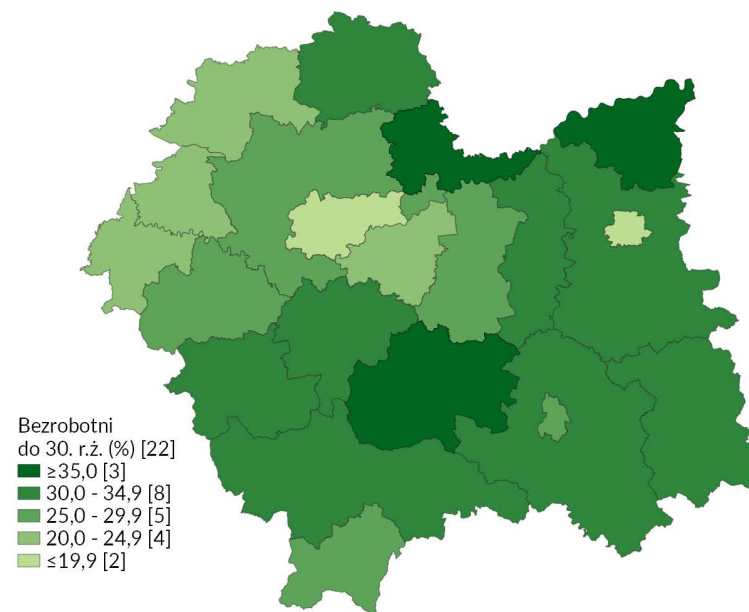
Tabela 10. Struktura bezrobotnych będących w szczególnej sytuacji na rynku pracy w miesiącu sprawozdawczym, luty 2023 r.

Bezrobotni zarejestrowani w miesiącu sprawozdawczym	razem	kobiety	mężczyźni
Liczba bezrobotnych ogółem	8 855	4 746	4 109
Osoby w szczególnej sytuacji ogółem	7 162	3 832	3 330
do 30. r.ż.	3 499	1 874	1 625
do 25. r.ż.	2 118	1 106	1 012
długotrwale bezrobotne	1 682	951	731
powyżej 50. r.ż.	1 380	587	793
posiadające dziecko do 6. r.ż.	40	29	11
z niepełnosprawnością	1 208	882	326
korzystające ze świadczeń z pomocy społecznej	12	10	2
posiadające dziecko niepełnosprawne do 18. r.ż.	380	173	207

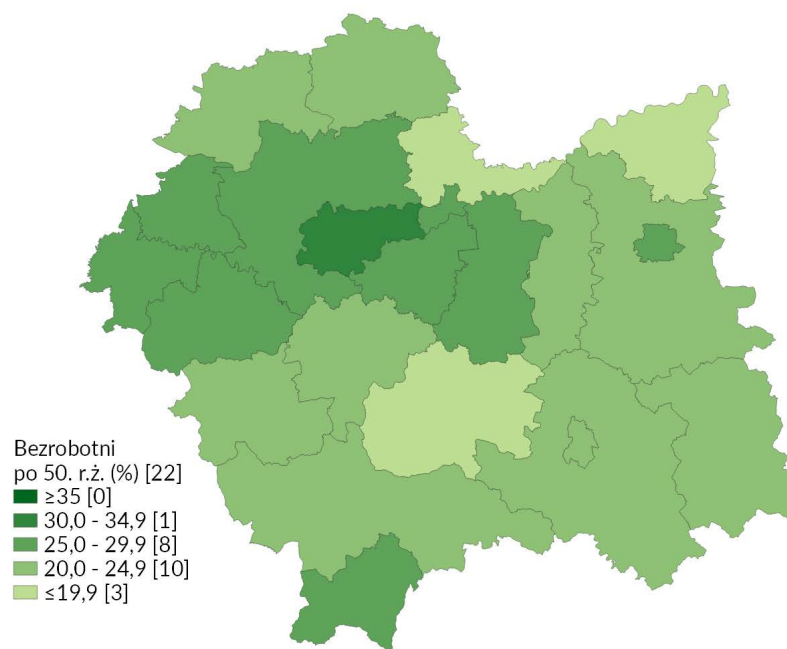
Wykres 14. Udział osób bezrobotnych w szczególnej sytuacji na rynku pracy według płci w miesiącu sprawozdawczym, luty 2023



Mapa 2. Udział bezrobotnych do 30. roku życia, luty 2023 r.



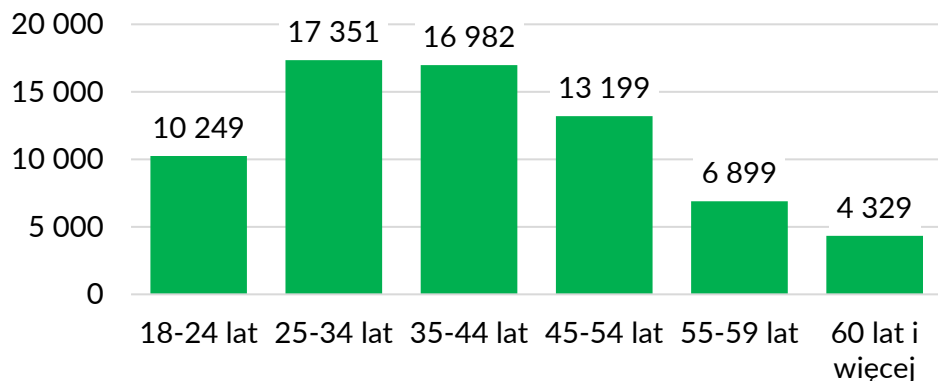
Mapa 3. Udział bezrobotnych powyżej 50. roku życia, luty 2023 r.



Struktura bezrobotnych

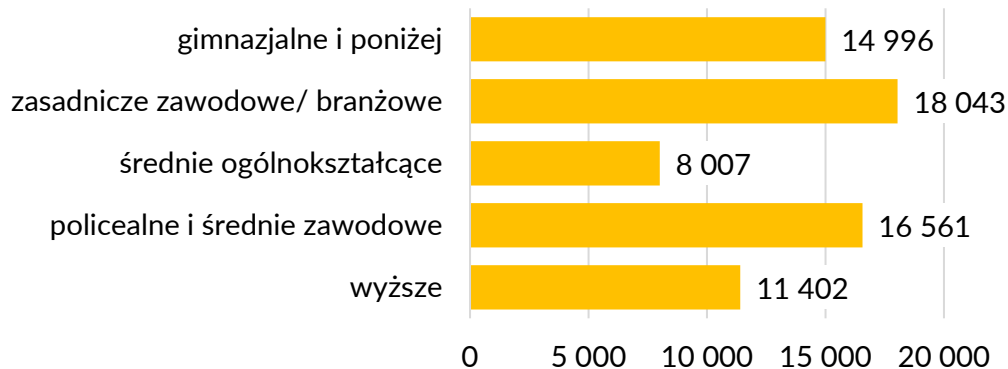
Na koniec lutego 2023 r. wśród bezrobotnych największy był udział osób w wieku 25-34 lata (25,1%) oraz 35-44 lata (24,6%). Osoby w wieku produkcyjnym mobilnym (18-44 lata) stanowiły 64,6% zarejestrowanych.

Wykres 15. Struktura bezrobotnych w województwie małopolskim według wieku, luty 2023 r.



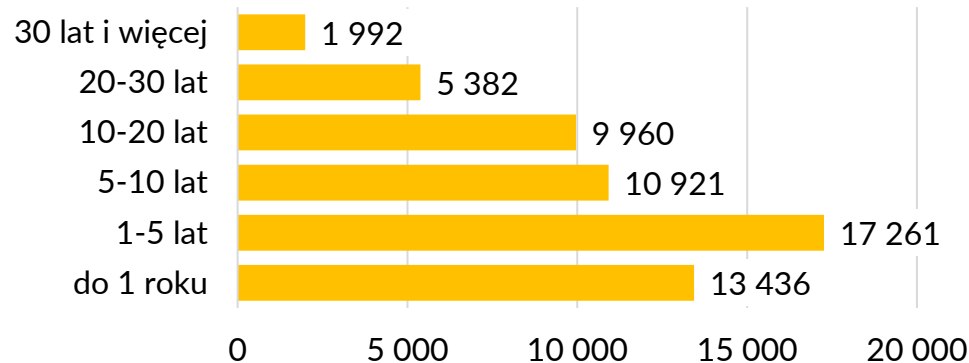
Łącznie ponad połowa bezrobotnych legitymowała się wykształceniem zasadniczym zawodowym (26,1%) oraz policealnym i średnim zawodowym (24,0%).

Wykres 16. Struktura bezrobotnych według wykształcenia, luty 2023 r.



Osoby bezrobotne najczęściej nie mają lub mają niewielkie, krótsze niż 5 lat, doświadczenie zawodowe liczone stażem pracy (łącznie 59,1% ogółu bezrobotnych).

Wykres 17. Struktura bezrobotnych według stażu pracy, luty 2023 r.



Na koniec lutego 2023 r. 24,5% osób pozostawało w rejestrach osób bezrobotnych powyżej 24 miesięcy, a 36,5% od 1 roku do 2 lat.

Wykres 18. Struktura bezrobotnych według czasu pozostawania bez pracy, luty 2022 r.

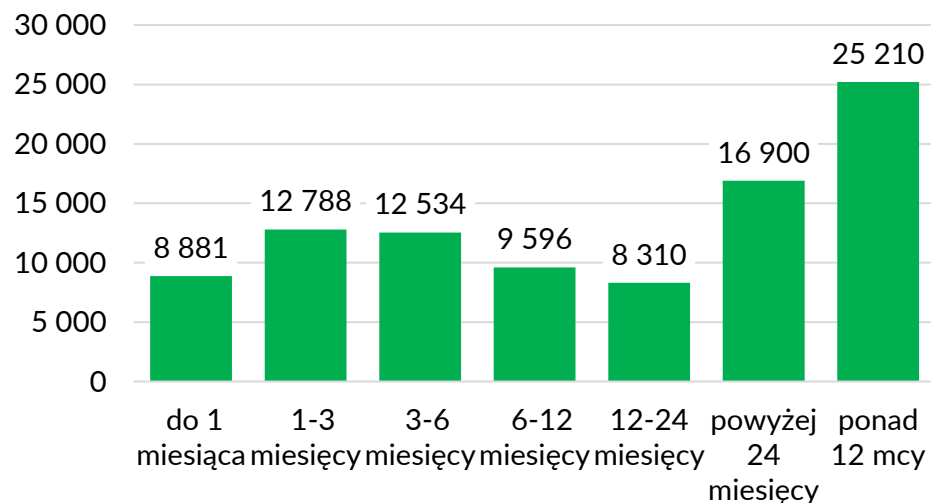


Tabela 11. Bezrobocie w województwie małopolskim - podsumowanie, luty 2023 r.

Jednostka	Liczba bezrobotnych na koniec miesiąca	Liczba bezrobotnych kobiet na koniec miesiąca	Napływ osób bezrobotnych	Odływ osób bezrobotnych	Liczba ofert pracy zgłoszonych do PUP	Stopa bezrobocia
bocheński	1 235	720	218	154	86	3,6
brzeski	1 756	985	264	184	155	6,4
chrzanowski	2 729	1 474	396	310	337	7,1
dąbrowski	2 288	1 272	243	182	121	13,5
gorlicki	2 364	1 449	316	315	145	7,0
miasto Kraków	12 047	6 085	1 382	1 423	2 133	2,3
krakowski	5 085	2 494	552	507	350	5,0
limanowski	3 943	2 357	622	575	262	9,0
miechowski	877	456	118	105	63	5,2
myślenicki	1 793	892	332	266	155	4,4
miasto Nowy Sącz	1 733	962	293	226	115	3,7
nowosądecki	6 708	4 314	683	641	391	10,5
nowotarski	3 678	1 846	612	401	165	6,3
olkuski	3 323	1 678	332	247	114	7,9
oświęcimski	2 787	1 629	363	409	189	5,8
proszowicki	885	407	123	161	58	6,4
suski	1 495	798	316	292	205	5,5
miasto Tarnów	2 389	1 364	293	252	296	4,4
tarnowski	4 518	2 675	486	390	247	8,7
tatrzański	2 156	926	143	145	54	8,4
wadowicki	3 186	1 751	473	311	224	6,0
wielicki	2 034	1 100	295	217	337	4,0
woj. małopolskie	69 009	37 634	8 855	7 713	6 202	4,9
Polska	864 800	-	107 900	100 900	-	5,5

Monitorowanie bieżącej sytuacji na lokalnych rynkach pracy

Zwolnienia grupowe

W lutym 2023 r. do powiatowych urzędów pracy w Małopolsce nie wpłynęły zgłoszenia zwolnień grupowych ani nie dokonano żadnych zwolnień grupowych.

Bieżąca sytuacja małopolskiego rynku pracy

W dniach 22-29 marca 2023 r. przedstawiciele powiatowych urzędów pracy (PUP) udzielili informacji na temat bieżącej sytuacji na lokalnych rynkach pracy, w tym o stanie bezrobocia, zmianach w zatrudnieniu oraz podejmowanych przez PUP działaniach w związku z bieżącą sytuacją na rynku pracy. Przedstawiciele urzędów zostali także poproszeni o 3-miesięczne prognozy stanu bezrobocia i zatrudnienia w powiecie, wskazując na wzrost, spadek lub brak zmian w danym obszarze. WUP w Krakowie otrzymał **18 odpowiedzi z małopolskich powiatowych urzędów pracy**.

W marcu na małopolskim rynku pracy brakuje sygnałów o radykalnych zmianach wśród osób pracujących i bezrobotnych. Wahania zależą głównie od specyfiki gospodarczej podregionów, i tak na przykład w powiatach górskich kończy się zimowy sezon turystyczny, a zaczyna wiosenny, stąd nieznaczne rotacje wśród osób bezrobotnych. Część powiatów to tereny typowo rolnicze, w których dominują małe rodzinne firmy, rzadko zatrudniające dodatkowych pracowników.

Zauważalny jest wzrost liczby ofert pracy - tradycyjnie z początkiem wiosny ruszają prace sezonowe.

Wciąż mają miejsce niewielkie wzrosty udziału obywateli Ukrainy wśród osób bezrobotnych w poszczególnych powiatach, uzasadniane zmianą przepisów dotyczących dofinansowania ich pobytu w Polsce.

Oprócz tego większa jest liczba osób wyłączonych z ewidencji za sprawą podjęć stażu i uzyskania dofinansowania na podjęcie działalności gospodarczej.

Urzędy pracy prowadzą pełne działania aktywizacyjne, otworzyły się nabory wniosków na subsydiowane stanowiska pracy. Przedstawiciele urzędów wskazują na duże zainteresowanie stażami, nieco mniejsze innymi formami subsydiowanymi. Osoby rejestrujące się są zainteresowane otrzymaniem środków na rozpoczęcie działalności gospodarczej.

Z uwagi na brak sygnałów płynących z rynku odnośnie zmiany warunków zatrudnienia lub redukcji etatów, zakłada się, że poziom zatrudnienia pozostanie względnie na tym samym poziomie. Ewentualne zmiany liczebności w rejestrach urzędów będą następstwem naturalnego napływu i odpływu bezrobotnych. Jednakże wraz z nadejściem wiosny dostrzegane jest zwiększone zapotrzebowanie pracodawców na pracowników, zatrudnianie cudzoziemców (w tym obywateli Ukrainy) czy zatrudnianie subsydiowane ze wsparciem urzędów. Obawy co do zahamowania wzrostu zatrudnienia dotyczą wysokich kosztów prowadzenia działalności, co może spowodować redukcję zatrudnienia, a tym samym wzrost stopy bezrobocia w powiatach.

Na pytanie, czy w bieżącym miesiącu odnotowano wzrost liczby rejestracji osób bezrobotnych, 12 spośród 18 odpowiedzi (67%) było przeczących, 6 osób (33%) wskazało na nieznaczny wzrost rejestracji.

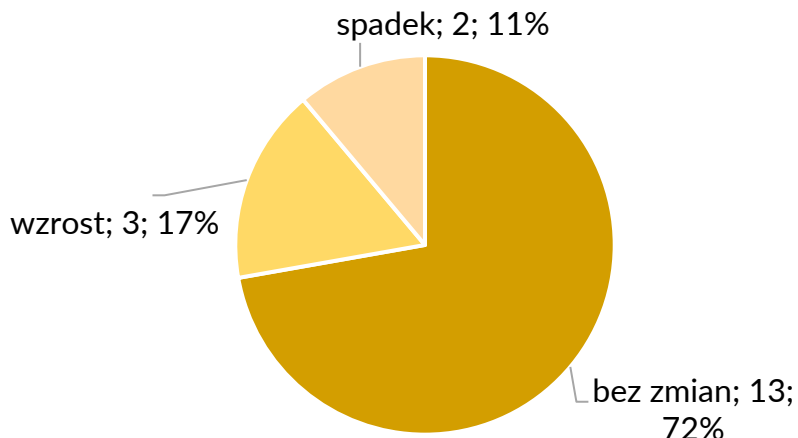
W 13 spośród 18 urzędów (72%) w najbliższych 3 miesiącach przewidywany jest brak większych zmian w liczbie bezrobotnych, w 3 powiatach (17%) spodziewany jest wzrost, a w 2 (11%) spadek.

W przypadku predykcji dotyczącej poziomu zatrudnienia w większości powiatów nie są spodziewane znaczące zmiany w zatrudnieniu (72%, tj. w 13 spośród 18 urzędów). Spadek prognozowany jest

w 2 powiatach (11%), również w dwóch wzrost, a w jednym duży wzrost zatrudnienia.

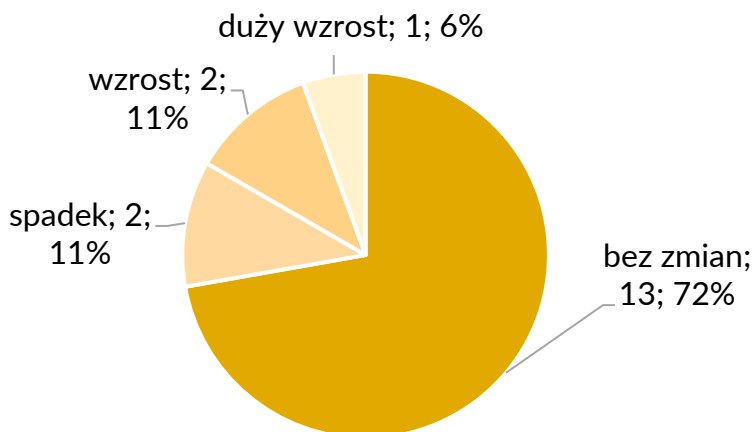
Wykres 19. Odpowiedzi powiatowych urzędów pracy w woj. małopolskim dotyczące prognozy bezrobocia

Bezrobocie (prognoza na 3 najbliższe miesiące)



Wykres 20. Odpowiedzi powiatowych urzędów pracy w woj. małopolskim dotyczące prognozy zatrudnienia

Zatrudnienie (prognoza na 3 najbliższe miesiące)



Działania na rzecz obywateli Ukrainy

WUP Kraków prowadzi działania na rzecz obywateli Ukrainy zgodnie z zapisami pakietu „rynek pracy” w ramach Małopolskiej Tarczy Humanitarnej.

Punkty informacyjne

WUP Kraków prowadzi 4 punkty informacyjne dla obywateli Ukrainy i pracodawców, które funkcjonują w Krakowie, Oświęcimiu, Nowym Sączu i Tarnowie. Do 23.03.2023 r. z oferty punktów skorzystało 8 949 osób (Kraków: 2 619, Oświęcim: 2 779, Nowy Sącz: 2 285, Tarnów: 721), w tym 4 119 osób skontaktowało się telefonicznie (Kraków: 1 219, Oświęcim: 1 284, Nowy Sącz: 1 213, Tarnów: 403). W sumie odpowieszono na 739 maili, które wpływają na dedykowany adres ukraina@wup-krakow.pl.

Najczęściej są zadawane pytania o sprawy związane z ofertami pracy, o rozliczenia PIT, kursy językowe, rejestrację w PUP (w związku z nowelizacją ustawy i mniejszą odpłatnością za pobyt w placówkach zbiorowego zakwaterowania), sprawy bytowe (np. legalność pobytu, przedłużenie prawa do legalnego pobytu) i kwestie techniczne (aplikacja mObywatel).

W ramach współpracy z Galerią Kazimierz od 25.05.2022 r. w Krakowie działa dodatkowy oddział Punktu Informacyjnego dla Obcokrajowców, w którym pracownik WUP pełni dyżur zgodnie informacjami zamieszczonymi na stronie internetowej urzędu [Aktualność | WORTAL \(praca.gov.pl\)](https://www.praca.gov.pl), [Aktualność | WORTAL \(praca.gov.pl\)](https://www.praca.gov.pl).

Na miejscu osoby potrzebujące mogą liczyć na bezpłatną pomoc prawną, psychologiczną czy w poszukiwaniu pracy. Kolejny punkt informacyjny, poza siedzibami urzędu funkcjonuje w Domu Ukraińskim „Czerwona Kalina” w Nowym Sączu, gdzie dyżur jest w każdy poniedziałek.

Ankieta dla obywateli Ukrainy – diagnoza pomocy potrzebnej przy uzyskaniu zatrudnienia

Obywatele Ukrainy zainteresowani podjęciem pracy w Małopolsce i chcący skorzystać ze wsparcia WUP mają możliwość wypełnienia ankiety, która jest dostępna w 3 wersjach językowych – polskiej, ukraińskiej i rosyjskiej na stronie [Wsparcie zawodowe dla obywateli Ukrainy! Czekamy na Ciebie!](#), w punktach informacyjnych oraz w siedzibie Fundacji Zustricz. Graficzne podsumowanie wyników 2 991 ankiet zgodnie ze stanem na dzień 23.03.2023 r. znajduje się na końcu tego opracowania.

Wsparcie w zakresie poruszania się po rynku pracy oraz doradztwo zawodowe

Każdej osobie, która wypełniła ankietę jest proponowane wsparcie. W czasie spotkań indywidualnych z konsultantem lub doradcą zawodowym można uzyskać pomoc w przygotowywaniu CV, informacje w zakresie poruszania się po polskim rynku pracy oraz nauczyć się jak poszukiwać pracy w poszczególnych branżach, na co zwrócić uwagę rozmawiając z pracodawcami, jakie są ważne elementy umów o pracę, co warto ująć w CV i jak udowodnić swoje kompetencje, jeśli dana osoba nie ma dokumentów. Pracownicy WUP podkreślają, by obywatele Ukrainy podpisywali umowy w języku również dla nich zrozumiałym. Dotychczas ze wsparcia indywidualnego skorzystało 2 024 obywateli Ukrainy, 618 osób spotkało się z doradcą zawodowym.

Dodatkowo, w przypadku zebrania się grupy chętnych WUP Kraków ma możliwość zorganizowania grupowych spotkań konsultacyjnych oraz warsztatów tematycznych w języku ukraińskim.

Monitorowanie sytuacji obywateli Ukrainy na rynku pracy

WUP Kraków monitoruje sytuację osób zarejestrowanych w powiatowych urzędach pracy poprzez analizę na podstawie danych z Centralnego Systemu Analityczno-Raportowego CeSAR. Od 24.02.2022 r. do 23.03.2023 r. powiatowe urzędy pracy z Małopolski zarejestrowały 10 523 obywateli Ukrainy, w tym 9 844 jako osoby bezrobotne, a 679 jako poszukujące pracy. 89% zarejestrowanych to kobiety.

W tym samym okresie wyrejestrowano 7 450 osób, w tym 2 159 osób z powodu podjęcia zatrudnienia niesubsydiowanego, 1 132 z powodu rozpoczęcia stażu, a 221 – prac interwencyjnych. Pośród powodów wyrejestrowania zwraca uwagę wysoka liczba osób, które nie potwierdziły gotowości do podjęcia pracy – 1 456 oraz dobrowolnie zrezygnowały ze statusu bezrobotnego – 1 433. Najwięcej osób wyrejestrowało się w Krakowie (2 284 w stosunku do 3 367 zarejestrowanych), Tarnowie (648 w stosunku do 781 zarejestrowanych), Chrzanowie (499 w stosunku do 589 zarejestrowanych) oraz Oświęcimiu (443 w stosunku do 604 zarejestrowanych). Na dzień 23.03.2023 r. w rejestrach małopolskich PUP pozostawały 2 394 osoby.

Obywatel Ukrainy może podjąć pracę „na wolnym rynku” bez pośrednictwa PUP. Wówczas to pracodawca ma obowiązek powiadomić o tym fakcie w ciągu 14 dni za pośrednictwem portalu praca.gov.pl. Z informacji o powierzeniu pracy obywatelowi Ukrainy wynika, że na dzień 23.03.2023 r. pracę podjęły 56 863 osoby – najwięcej w Krakowie (26 758), następnie w powiecie krakowskim (6 113) oraz w Olkuszu (4 021). Najczęściej powiadomienia dotyczą zatrudnienia osób jako pracowników wykonujących prace proste (24 022 osób), następnie

robotników przemysłowych i rzemieślników (9 786) oraz pracowników usług i sprzedawców (6 316).

Udział obywateli Ukrainy w projektach realizowanych i finansowanych z Europejskiego Funduszu Społecznego

Obywatele Ukrainy mogą uczestniczyć we wszystkich projektach realizowanych w ramach Programu Operacyjnego Wiedza Edukacja Rozwój (PO WER) oraz w ramach Regionalnego Programu Operacyjnego Województwa Małopolskiego (RPO WM). Na bieżąco jest monitorowana liczba osób, którym przypisano status: osoba należąca do mniejszości narodowej lub etnicznej, migrant, osoba obcego pochodzenia. Na dzień 23.03.2023 r. w projektach PO WER oraz RPO WM wykazano udział 869 takich osób.

11 lipca 2022 r. rozpoczęła się rekrutacja w projekcie Wojewódzkiego Urzędu Pracy „Kierunek Kariera”. W projekcie mogą wziąć udział obywatele Ukrainy, którzy przybyli do Polski po 23 lutego, ukończyli 25 lat, pracują i są związani z Małopolską, bez względu na posiadany poziom wykształcenia. Uczestnicy projektu mają możliwość kształcenia i rozwoju poprzez udział w szkoleniach i kursach w czterech obszarach: językowym, komputerowym, zarządzania projektami, a także prawa jazdy kategorii: A, A2, B, B+E. Na dzień 23.03.2023 r. do projektu zrekrutowano 83 obywateli Ukrainy (78 kobiet i 5 mężczyzn). Podpisano 55 umów w ramach projektu Kierunek Kariera i 18 umów w ramach projektu Kierunek Kariera Zawodowa. Uczestnikami projektów są głównie osoby w wieku 35-44 lata, przeważnie z wyższym wykształceniem, najczęściej ekonomicznym. W ramach projektu Kierunek Kariera decydują się najczęściej na skorzystanie z dofinansowania do kursu prawa jazdy kat. B (15 osób) – to ponad dwukrotnie więcej osób niż w wypadku kursów języka polskiego (7 osób). Obywatele Ukrainy korzystają również z zajęć indywidualnych z języka angielskiego. W ramach projektu Kierunek Kariera Zawodowa zapisują się na kursy zawodowe: Kurs

Business English, I stopień certyfikacji, „Dla kandydatów na księgowego – poziom podstawowy”, Kurs prawa jazdy kat. C, Kurs prawa jazdy kategorii C i CE, I stopień certyfikacji – „Dla kandydatów na księgowego – poziom podstawowy”, II stopień certyfikacji - "Dla kandydatów na samodzielnego księgowego (bilansistę) – specjalistę ds. rachunkowości – poziom średniozaawansowany", Digital Marketing, Marketing i sprzedaż w dobie cyfryzacji. Obecnie do projektu zgłasza się mniej osób; zainteresowani wyrażają chęć skorzystania z dofinansowania, problemem dla części osób jest brak zatrudnienia. Szczegółowe informacje o możliwości udziału obywateli Ukrainy w projektach WUP warto śledzić na stronie pociagdokariery.pl/.

INFORMACJA O OBYWATELACH UKRAINY POSZUKUJĄCYCH PRACY

2991 - LICZBA WYPEŁNIONYCH ANKIET
WEDŁUG STANU NA 17.03.2023

PLEĆ

90% to kobiety
10% to mężczyźni



WIEK

Największą grupę stanowią osoby w wieku 35-44 lat

	18-24	25-34	35-44	45-54	55-59	60+
	6%	21%	39%	19%	5%	8%

WYKSZTAŁCENIE

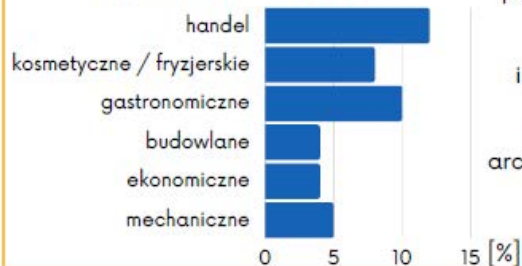
Największą grupę stanowią osoby z wykształceniem wyższym

średnie
30%

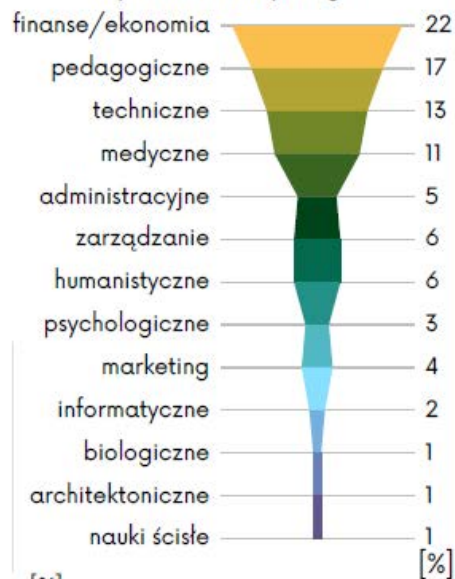


wyższe
70%

Najpopularniejsze profile wykształcenia średniego



Najpopularniejsze profile wykształcenia wyższego



65%

posiada dokumenty potwierdzające uzyskane kwalifikacje

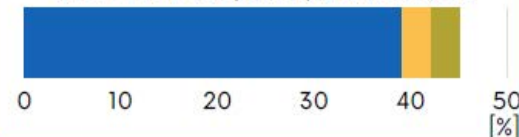
92%

jest gotowe do podjęcia pracy w innym niż wuczony zawód

42%

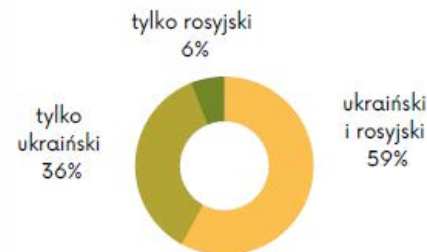
potrzebuje zapewnić opiekę nad zależnymi członkami rodziny

- nad dzieckiem / dziećmi 39%
- nad osobą starszą 3%
- nad osobą z niepełnosprawnością 3%



KOMUNIKACJA

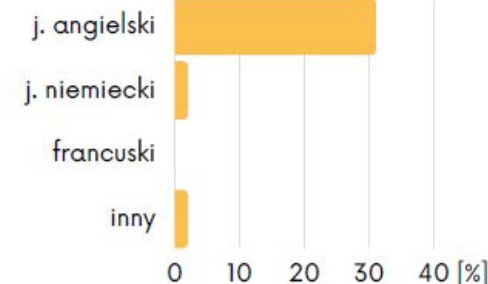
Język używany do komunikacji:



Znajomość języka polskiego:
56% (w tym 46% słabo)



Znajomość języków obcych:



66%

nie zna żadnego języka obcego na poziomie komunikatywnym

Źródło danych: ankiety przeprowadzone od 11 marca 2022 r. przez pracowników Wojewódzkiego Urzędu Pracy w Krakowie wśród poszukujących pracy obywateli Ukrainy przebywających na terenie województwa małopolskiego.

Opracowanie: Zespół Badań, Analiz i Programowania Rynku Pracy
Wojewódzki Urząd Pracy w Krakowie

Informacje o napływie cudzoziemców i wniosków na wsparcie ze środków Funduszu Pracy przygotowano w oparciu o dane pozyskane z systemu analityczno-raportowego CeSAR.

Wojewódzki Urząd Pracy w Krakowie jest instytucją realizującą zadania Samorządu Województwa Małopolskiego w zakresie kreowania polityki rynku pracy. Inicjuje i wspiera skuteczne rozwiązania, które przyczyniają się do realizacji misji WUP Kraków "Kompetentny, wykwalifikowany i pracujący mieszkaniec Małopolski".

Wydawca: Wojewódzki Urząd Pracy w Krakowie

pl. Na Stawach 1, 30-107 Kraków

tel.: 12 428 78 70 faks: 12 422 97 85

kancelaria@wup-krakow.pl www.wupkrakow.praca.gov.pl