

Informacja

**o sytuacji na małopolskim
rynku pracy
wraz z informacją
o sytuacji obywateli Ukrainy**

lipiec 2022

Opracowanie:
Zespół Badań, Analiz i Programowania Rynku Pracy

Wojewódzki Urząd Pracy w Krakowie

INFORMACJE SKRÓTOWE, LIPIEC 2022, WOJ. MAŁOPOLSKIE	2
DEMOGRAFIA MAŁOPOLSKI.....	2
PODMIOTY GOSPODARCZE W MAŁOPOLSCE	3
AKTYWNOŚĆ EKONOMICZNA W MAŁOPOLSCE.....	4
ZATRUDNIENIE I WYNAGRODZENIE W SEKTORZE PRZEDSIĘBIORSTW	5
BEZROBOCIE W MAŁOPOLSCE	6
LICZBA OSÓB BEZROBOTNYCH I STOPA BEZROBOCIA	6
SYTUACJA W POWIATACH MAŁOPOLSKI	7
PRZEPŁYW BEZROBOTNYCH W REJESTRACH POWIATOWYCH URZĘDÓW PRACY (PUP)	8
NAPŁYW CUDZOZIEMCÓW DO WOJEWÓDZTWA MAŁOPOLSKIEGO	9
OFERTY PRACY	10
OSOBY W SZCZEGÓLNEJ SYTUACJI NA RYNKU PRACY	11
STRUKTURA BEZROBOTNYCH.....	13
MONITOROWANIE BIEŻĄCEJ SYTUACJI NA LOKALNYCH RYNKACH PRACY	16
ZWOLNIENIA GRUPOWE.....	16
BIEŻĄCA SYTUACJA MAŁOPOLSKIEGO RYNKU PRACY	16
DZIAŁANIA NA RZECZ OBYWATELI UKRAINY	17
PUNKTY INFORMACYJNE.....	17
ANKIETA DLA OBYWATELI UKRAINY – DIAGNOZA POMOCY POTRZEBNEJ PRZY UZYSKANIU ZATRUDNIENIA	18
WSPARCIE W ZAKRESIE PORUSZANIA SIĘ PO RYNKU PRACY ORAZ DORADZTWO ZAWODOWE.....	18
MONITOROWANIE SYTUACJI OBYWATELI UKRAINY NA RYNKU PRACY	19
UDZIAŁ OBYWATELI UKRAINY W PROJEKTACH REALIZOWANYCH I FINANSOWANYCH Z EUROPEJSKIEGO FUNDUSZU SPOŁECZNEGO.....	19

Informacje skrótowe, lipiec 2022, woj. małopolskie

- Stopa bezrobocia: 4,1 % (bez zmian m/m)
- Liczba osób bezrobotnych: 63 535 (-408 m/m)
- Bezrobotni zarejestrowani w miesiącu sprawozdawczym: 8 457 (+1 005 m/m)
- Osoby wyłączone z ewidencji bezrobotnych w miesiącu sprawozdawczym: 8 865(-678 m/m)
- Udział osób wyłączonych z ewidencji bezrobotnych z powodu podjęcia pracy: 47,0% (+0,4 p. proc. m/m)
- Osoby będące w szczególnej sytuacji na rynku pracy: 53 359 (-623m/m)
- Osoby będące w szczególnej sytuacji na rynku pracy zarejestrowane w miesiącu sprawozdawczym: 7 133 (+808 m/m)
- Udział kobiet w liczbie bezrobotnych: 56,9% (+0,7 p. proc. m/m)
- Udział osób zamieszkałych na wsi w liczbie bezrobotnych: 50,7% (-0,2 p. proc. m/m)
- Udział osób do 30 r.ż. w liczbie bezrobotnych: 23,6% (-0,2 p. proc. m/m)
- Udział osób po 50 r.ż. w liczbie bezrobotnych: 26,7% (-0,1 p. proc. m/m)
- Wolne miejsca pracy i aktywizacji zawodowej zgłoszone w miesiącu sprawozdawczym: 7 137 (+122 m/m)
- Zwolnienia grupowe: 15 osób w dwóch zakładach
- Zgłoszenia zwolnień grupowych: brak

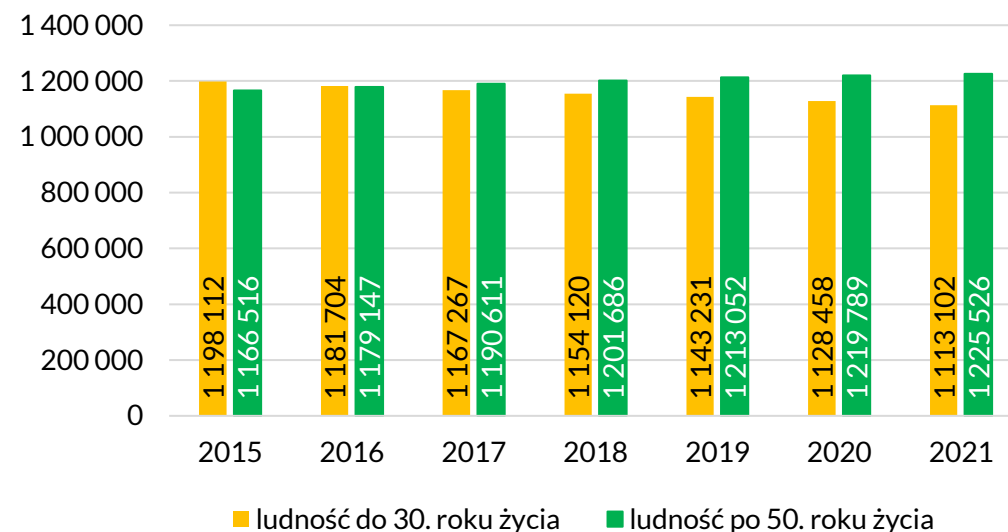
Demografia Małopolski

Tabela 1. Struktura demograficzna ludności Małopolski

Liczba ludności	3 407 727
Kobiety	1 754 431 (51,5%)
Mężczyźni	1 653 296 (48,5%)
Ludność w wieku przedprodukcyjnym (0-17 lat)	653 299 (19,2%)
Ludność w wieku produkcyjnym (18-59/64 lat)	2 039 851 (59,9%)
Ludność w wieku poprodukcyjnym (60/65-89 lat)	714 577 (21,0%)
Ludność do 30. roku życia	1 113 102 (32,7%)
Ludność po 50. roku życia	1 225 526 (36,0%)

dane według stanu na 31 grudnia 2021 r.

Wykres 1. Liczba ludności w wieku poniżej 30. r.ż. i powyżej 50. r.ż. w województwie małopolskim w latach 2015-2021



Podmioty gospodarcze w Małopolsce

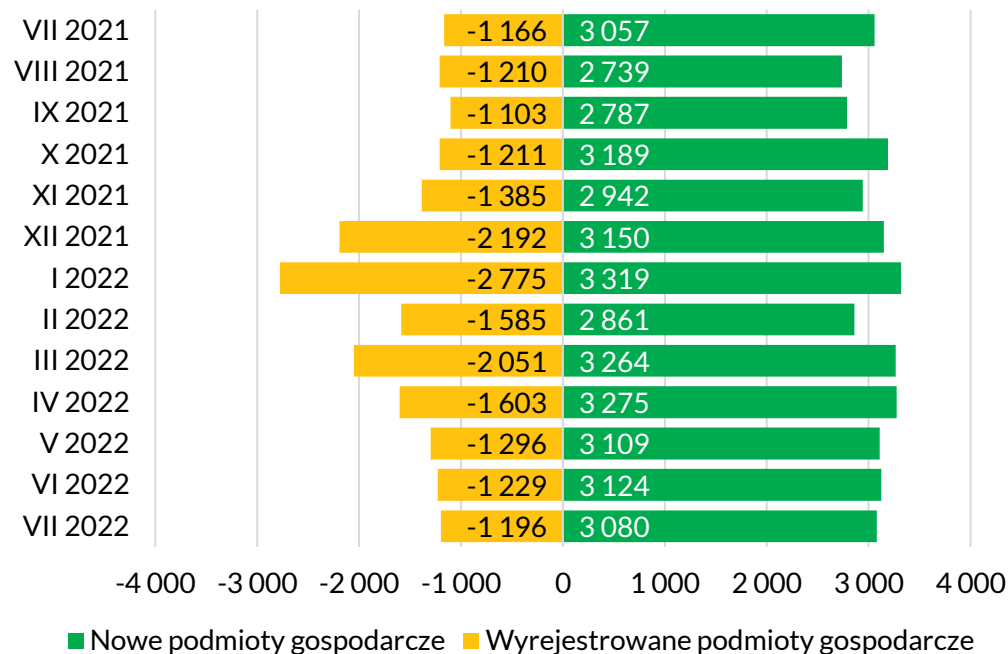
Na koniec lipca 2022 r. w bazie REGON zarejestrowanych było 455 194 podmiotów gospodarczych z województwa małopolskiego, z czego 334 238 to podmioty prowadzone przez osoby fizyczne. W lipcu 2022 r. zarejestrowano 3 080 nowych podmiotów gospodarczych (w tym 2 565 działalności osób fizycznych), a wyrejestrowano 1 196 (w tym 1 062 działalności osób fizycznych).

Tabela 2. Liczba podmiotów gospodarki narodowej, lipiec 2022 r.

Podmioty gospodarki narodowej	Liczba	Udział
Ogółem	455 194	x
Osoby fizyczne prowadzące działalność gospodarczą	334 238	73,43%
Wielkość podmiotu: 0-9 osób	440 608	96,80%
Wielkość podmiotu: 10-49 osób	12 003	2,64%
Wielkość podmiotu: 50-249 osób	2 241	0,49%
Wielkość podmiotu: 250-999 osób	290	0,06%
Wielkość podmiotu: 1 000 i więcej osób	52	0,01%
Nowe podmioty gospodarcze	3 080	0,68%
Nowe osoby fizyczne prowadzące działalność gospodarczą	2 565	83,28%
Wyrejestrowane podmioty gospodarcze	1 196	x
Wyrejestrowane podmioty gospodarcze prowadzące działalność gospodarczą	1 062	88,80%

Opracowane na podstawie: GUS, Miesięczna informacja o podmiotach gospodarki narodowej w rejestrze REGON

Wykres 2. Nowo zarejestrowane i wyrejestrowane podmioty gospodarki narodowej w woj. małopolskim w okresie VII 2021 - VII 2022



Aktywność ekonomiczna w Małopolsce

W I kwartale 2022 r. osoby aktywne zawodowo stanowiły 56,2% ludności w wieku 15–89 lat. Współczynnik ten zmniejszył się o 0,3 p. proc. w porównaniu z IV kw. 2021 r. Wskaźnik zatrudnienia wyniósł 54,6%, zmniejszył się o -0,2 p. proc. w ujęciu kwartalnym.

Wykres 3. Struktura aktywności i bierności zawodowej ludności w województwie małopolskim w I kw. 2022 r.

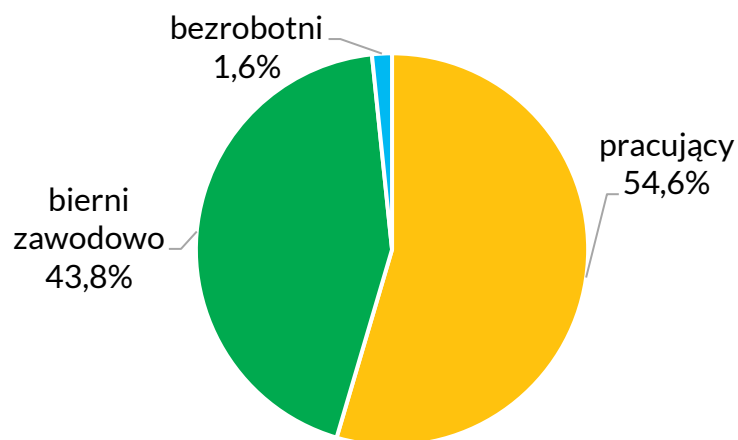
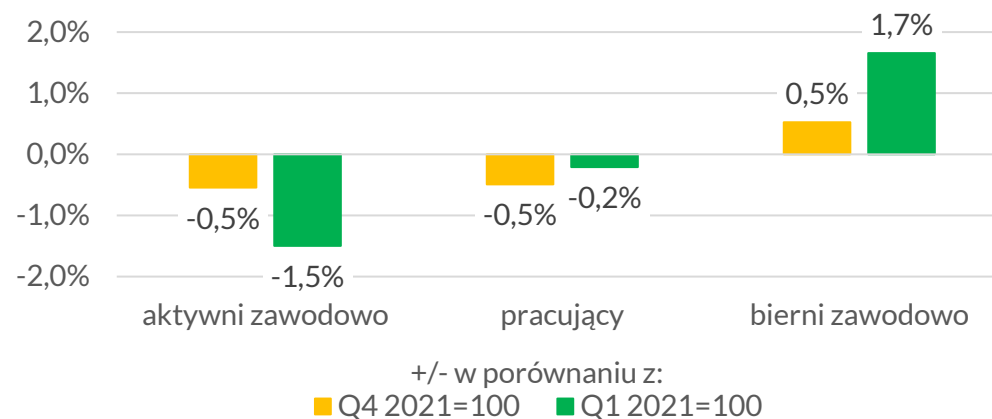


Tabela 3. Aktywność ekonomiczna osób w wieku 15-89 lat w I kwartale 2022 r.

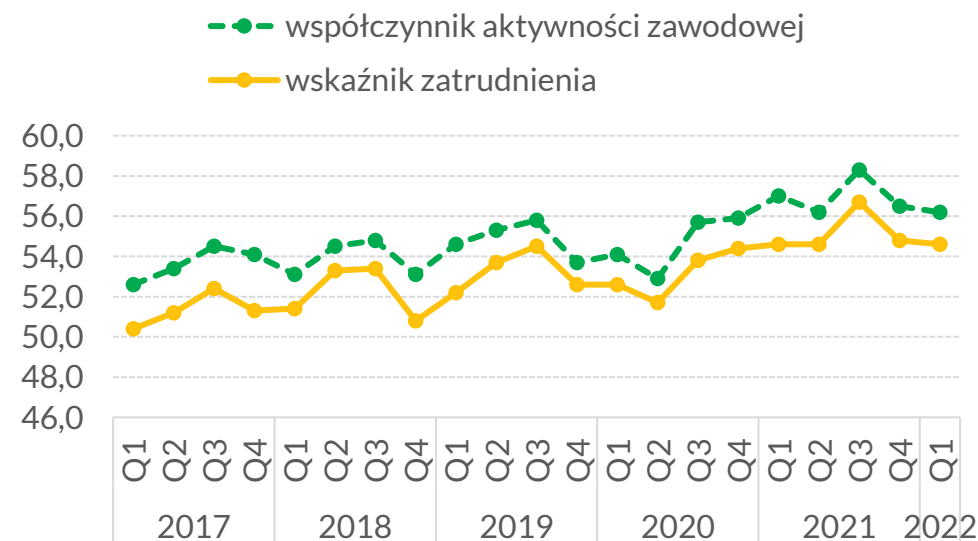
Aktywność ekonomiczna	Q1 2022	Zmiana Q1/Q4
1. Liczba aktywnych zawodowo	1 472 tys.	-8 tys.
1.a. Liczba pracujących	1 429 tys.	-7 tys.
1.b. Liczba bezrobotnych	43 tys.	-1 tys.
2. Liczba biernych zawodowo	1 147 tys.	+6 tys.
Współczynnik aktywności zawodowej	56,2%	-0,3 p. proc
Wskaźnik zatrudnienia	54,6%	-0,2 p. proc

Źródło: GUS, Aktywność ekonomiczna ludności w województwie małopolskim – I kwartał 2022 r.

Wykres 4. Zmiany struktury aktywności ekonomicznej w woj. małopolskim w I kwartale 2022 r. w odniesieniu do I i IV kwartału 2021 r.



Wykres 5. Współczynnik aktywności zawodowej i wskaźnik zatrudnienia (%) w województwie małopolskim w latach 2017-2022 r.



Opracowane na podstawie: GUS, Badanie Aktywności Ekonomicznej Ludności w województwie małopolskim

Zatrudnienie i wynagrodzenie w sektorze przedsiębiorstw

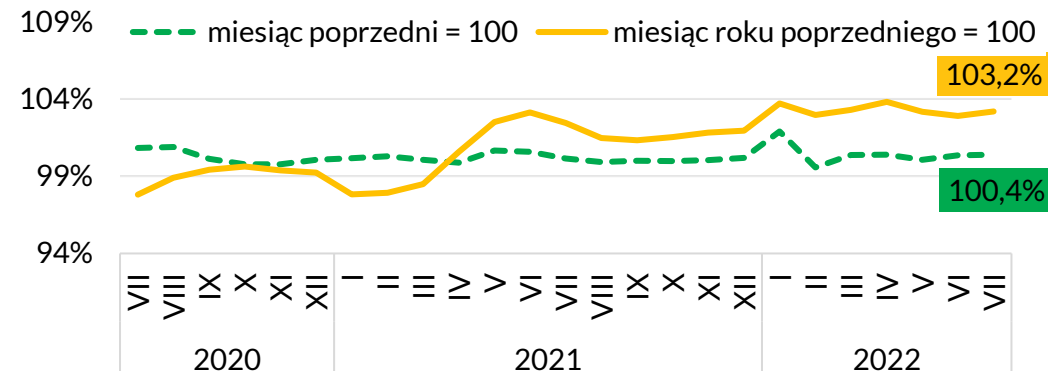
Przeciętne miesięczne zatrudnienie w sektorze przedsiębiorstw¹ w lipcu 2022 r. wyniosło 540,9 tys. osób i zwiększyło się w skali roku o 2,9%, a w relacji do poprzedniego miesiąca o 0,4%.

Tabela 4. Przeciętne zatrudnienie w sektorze przedsiębiorstw w woj. małopolskim w lipcu 2022 r.

Przeciętne zatrudnienie w sektorze przedsiębiorstw	VII 2022 (w tys.)	VII 2021 =100
Ogółem	543	103,2
przemysł	218,9	101,5
budownictwo	41,5	98,5
handel; naprawa pojazdów samochodowych	102,5	98,1
transport i gospodarka magazynowa	32	104,6
zakwaterowanie i gastronomia	13	107,4
informacja i komunikacja	51,2	139,2
obsługa rynku nieruchomości	5,8	100,7
działalność profesjonalna, naukowa i techniczna	37,7	95,6
administrowanie i działalność wspierająca	27,5	104,2

Opracowane na podstawie: Komunikat o sytuacji społeczno-gospodarczej województwa małopolskiego w lipcu 2022, GUS.

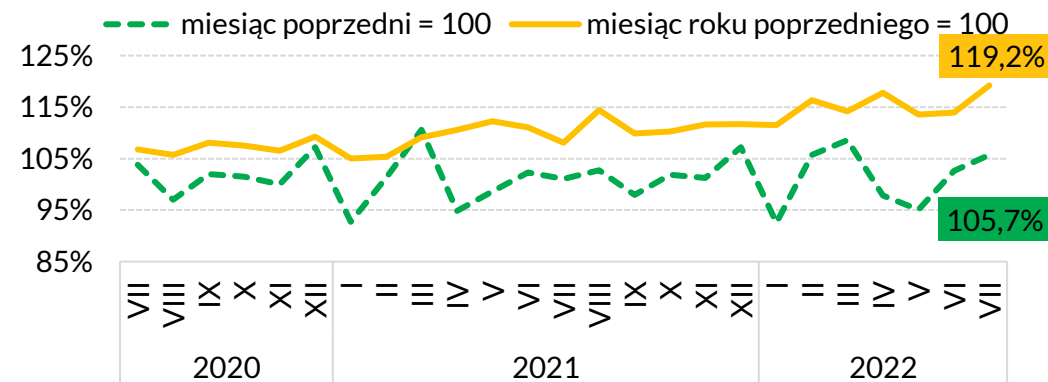
Wykres 6. Dynamika przeciętnego miesięcznego zatrudnienia w sektorze przedsiębiorstw w okresie VII 2020 - VII 2022



Opracowane na podstawie: Komunikat o sytuacji społeczno-gospodarczej województwa małopolskiego w lipcu 2022, GUS.

Przeciętne miesięczne wynagrodzenie brutto w sektorze przedsiębiorstw w lipcu 2022 r. wyniosło 7 125,58 zł i zwiększyło się o 19,2% w ujęciu rocznym, a w relacji do poprzedniego miesiąca zwiększyło się o 5,7%.

Wykres 7. Dynamika przeciętnego miesięcznego wynagrodzenia brutto w sektorze przedsiębiorstw w okresie VII 2020 - VII 2022



Opracowane na podstawie: Komunikat o sytuacji społeczno-gospodarczej województwa małopolskiego w lipcu 2022, GUS.

¹ Dane dotyczą podmiotów gospodarczych, w których liczba pracujących przekracza 9 osób.

Tabela 5. Przeciętne miesięczne wynagrodzenie brutto w sektorze przedsiębiorstw w woj. małopolskim w lipcu 2022 r.

Przeciętne miesięczne wynagrodzenie brutto w sektorze przedsiębiorstw	VII 2022 (w zł)	VII 2021 =100
Ogółem	7 125,58	119,2
przemysł	6 980,20	121,1
budownictwo	5 855,30	113,5
handel; naprawa pojazdów samochodowych	5 886,59	117,5
transport i gospodarka magazynowa	5 501,83	126,7
zakwaterowanie i gastronomia	4 418,70	109,3
informacja i komunikacja	12 248,32	115,2
obsługa rynku nieruchomości	5 871,71	113
działalność profesjonalna, naukowa i techniczna	9 224,13	102,5
administrowanie i działalność wspierająca	6 309,15	123,6

Opracowane na podstawie: Komunikat o sytuacji społeczno-gospodarczej województwa małopolskiego w lipcu 2022, GUS.

Bezrobocie w Małopolsce

Liczba osób bezrobotnych i stopa bezrobocia

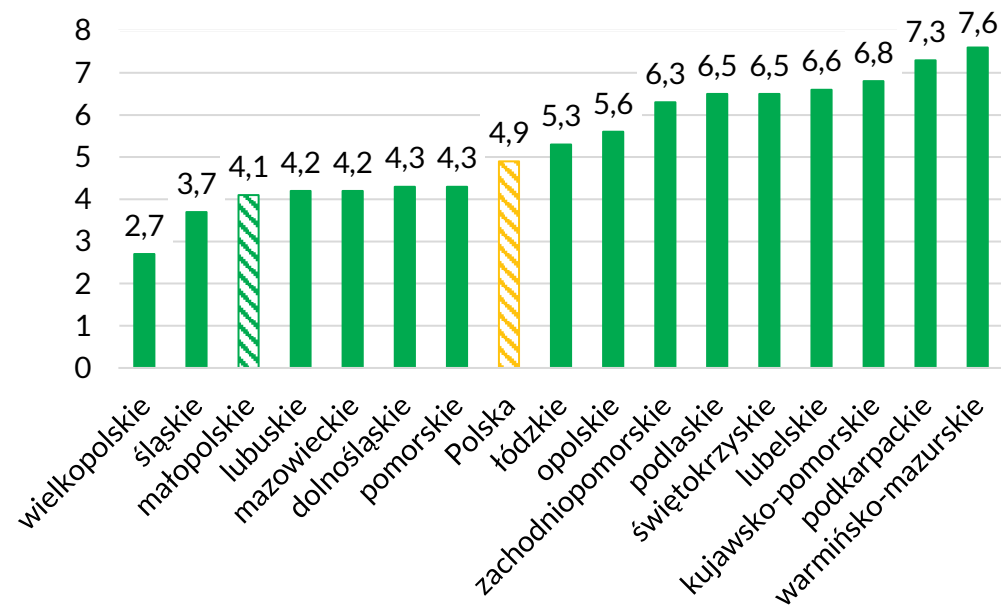
Na koniec lipca 2022 r. w powiatowych urzędach pracy zarejestrowanych było **63 535 bezrobotnych**. W stosunku do poprzedniego miesiąca liczba ta zmalała o 408 osób. W porównaniu do lipca ubiegłego roku nastąpił spadek o 13 314 osób, co oznacza 17,3-procentowy spadek liczby bezrobotnych rok do roku.

Stopa bezrobocia w województwie na koniec lipca 2022 roku wyniosła 4,1% - bez zmian w stosunku do poprzedniego miesiąca.

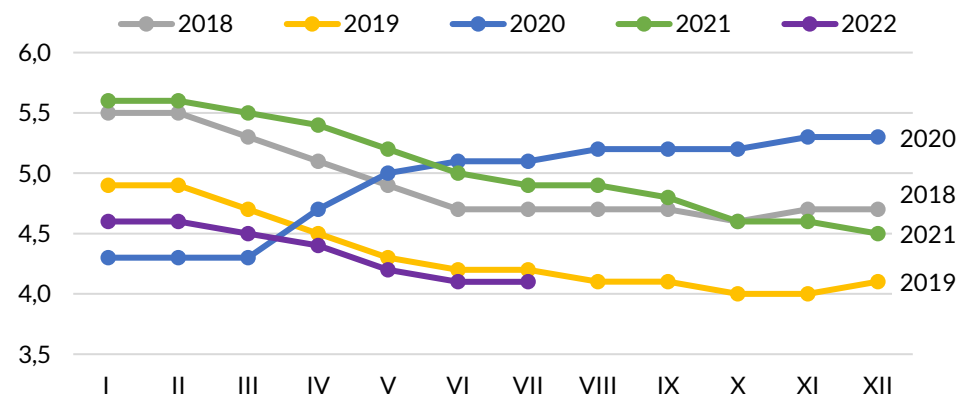
Małopolskie jest jednym z trzech województw z najniższą stopą bezrobocia, za województwem wielkopolskim (2,7%) i śląskim (3,7%).

W stosunku do lipca ubiegłego roku stopa bezrobocia w województwie małopolskim spadła o 0,8 p. proc.

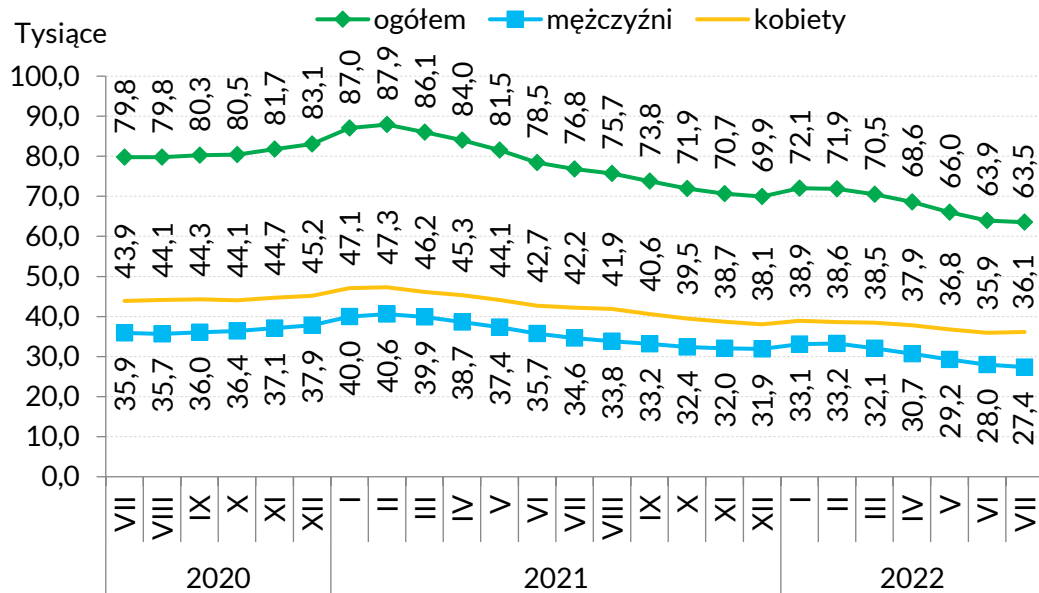
Wykres 8. Stopa bezrobocia w województwach Polski, lipiec 2022



Wykres 9. Stopa bezrobocia (%) w woj. małopolskim w poszczególnych miesiącach w latach 2018- 2022



Wykres 10. Liczba bezrobotnych w województwie małopolskim z uwzględnieniem płci w okresie VII 2020 - VII 2022



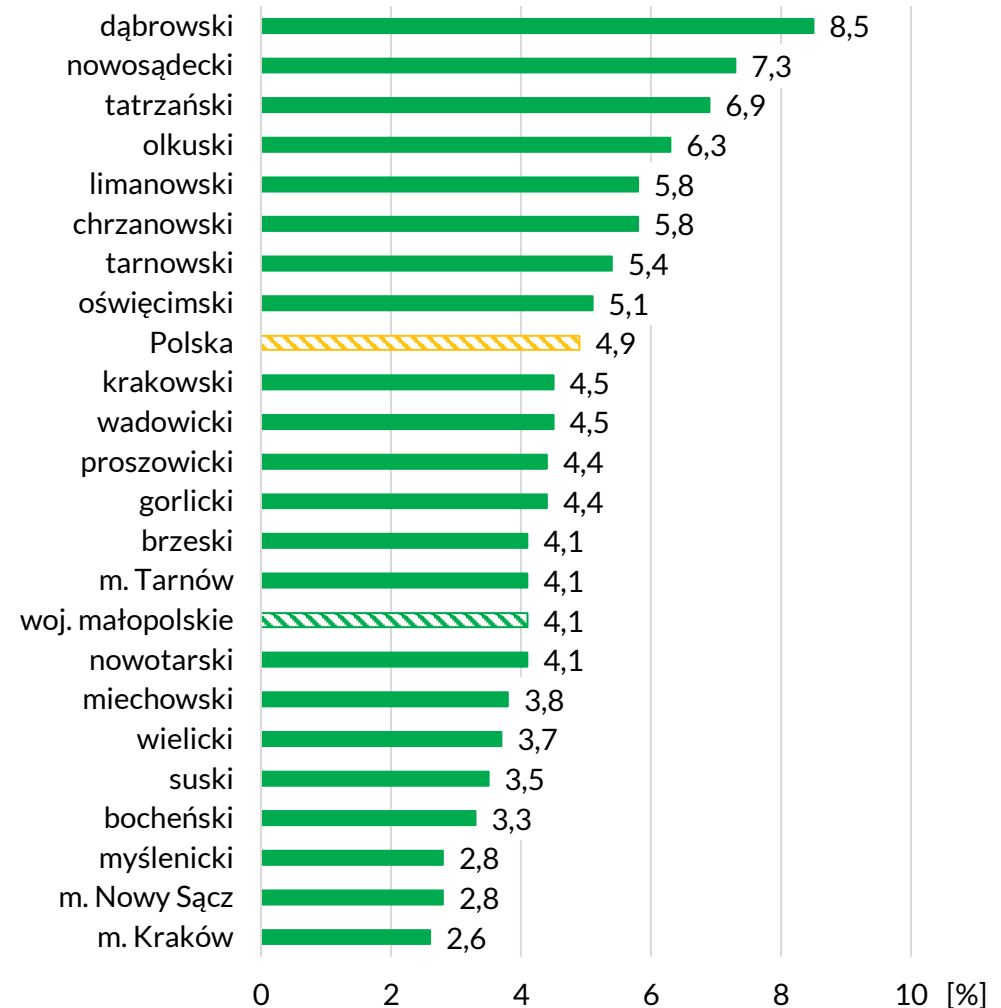
Sytuacja w powiatach Małopolski

W lipcu różnica w poziomie bezrobocia pomiędzy powiatami wyniosła 5,9 p. proc. Stopa bezrobocia najmniejszą wartość przyjęła w Krakowie (2,6%), Nowym Sączu i w powiecie myślenickim (2,8%), a największą w powiecie dąbrowskim (8,5%). W siedmiu powiatach wartość stopy była niższa od wojewódzkiej i w siedmiu pomiędzy wojewódzką i krajową.

W odniesieniu do ubiegłego miesiąca stopa bezrobocia pozostała bez zmian w dziewięciu powiatach (w Krakowie, Nowym Sączu, Tarnowie oraz powiatach: bocheńskim, suskim, oświęcimskim, tarnowskim, nowosądeckim, dąbrowskim, myślenickim, miechowskim, limanowskim), wzrosła w trzech (limanowskim o 0,2 p. proc., miechowskim i myślenickim o 0,1 p. proc.), a w pozostałych dziesięciu powiatach odnotowano spadek: nowotarskim, wadowickim i chrzanowskim o 0,2 p. proc., brzeskim,


olkuskim, wielickim, gorlickim, proszowickim, krakowskim i tatrzańskim o 0,1 p. proc.

Wykres 11. Stopa bezrobocia w powiatach województwa małopolskiego, lipiec 2022



We wszystkich powiatach bezrobocie było niższe niż w lipcu 2021 roku, a spadki wyniosły od -0,5 p. proc. w powiecie olkuskim do -2,7 p. proc. w powiecie nowotarskim.

Mapa 1. Przestrzenne zróżnicowanie stopy bezrobocia (w %) w powiatach województwa małopolskiego, lipiec 2022



Przeływ bezrobotnych w rejestrach powiatowych urzędów pracy (PUP)

W lipcu 2022 r. w powiatowych urzędach pracy zarejestrowało się 8 457 bezrobotnych (o 1 005 osób więcej niż w czerwcu 2022 roku), wyrejestrowało się natomiast 8 865 osób (o 678 osób mniej niż miesiąc wcześniej).

Wśród wszystkich nowo zarejestrowanych 1 729 osób nie pracowało w okresie poprzedzającym rejestrację (o 21 osób więcej niż w poprzednim miesiącu). Na skutek zwolnienia z przyczyn leżących po stronie zakładu pracy zarejestrowały się 254 osoby. Pozostałym 6 474 nowo zarejestrowanym osobom wygasły umowy lub same złożyły wypowiedzenie.

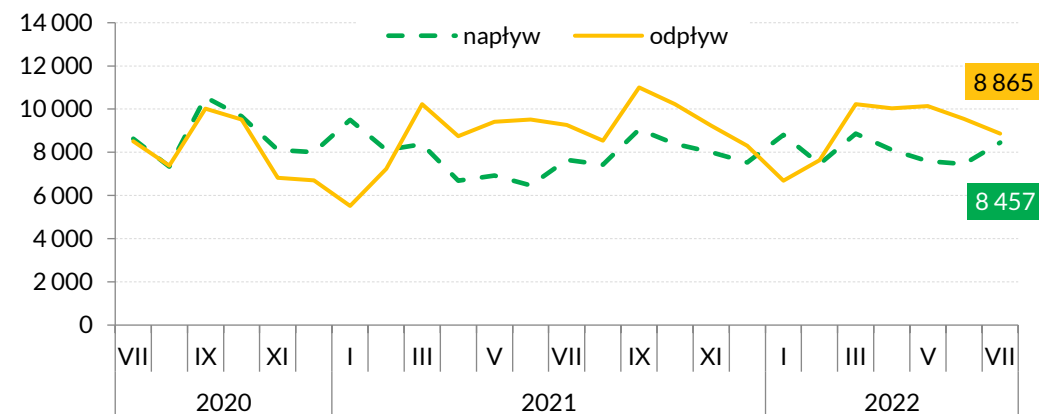
47% osób wyrejestrowanych z ewidencji bezrobotnych podjęło pracę (wzrost w porównaniu do poprzedniego miesiąca o 0,4 p. proc.). Osoby podejmujące pracę subsydiowaną stanowiły 12,1% osób wyłączonych z ewidencji bezrobotnych ogółem, a podejmujące pracę niesubsydiowaną 34,9%. Z 4 169 osób podejmujących pracę 1 077 (25,8%) osób podjęło pracę subsydiowaną, a 3 092 (74,2%) niesubsydiowaną.

Udział wyrejestrowań z powodu dobrowolnej rezygnacji ze statusu bezrobotnego wyniósł 9,5% (spadek o 0,6 p. proc. w stosunku do poprzedniego miesiąca). Z powodu niepotwierdzenia gotowości do pracy status osoby bezrobotnej straciło 18,9% osób (wzrost o 0,4 p. proc. m/m). Z powodu nabycia praw do świadczenia przedemerytalnego, praw emerytalnych lub rentowych oraz osiągnięcia wieku emerytalnego z rejestrów osób bezrobotnych odpiły łącznie 247 osób, tj. 2,8%.

Tabela 6. Wyłączenia z ewidencji bezrobotnych według przyczyn, lipiec 2022 r.

Powody wyłączenia (odpływu) z ewidencji bezrobotnych w miesiącu sprawozdawczym	Liczba osób	Udział
Osoby wyłączone z ewidencji bezrobotnych w miesiącu sprawozdawczym ogółem	8 457	x
Podjęcie pracy	4 169	47,0%
Podjęcie pracy niesubsydiowanej	3 092	34,9%
Podjęcie pracy subsydiowanej	1 077	12,1%
Prace interwencyjne w ramach podjęcia pracy subsydiowanej	315	3,6%
Roboty publiczne w ramach podjęcia pracy subsydiowanej	38	0,4%
Podjęcie działalności gospodarczej w ramach podjęcia pracy subsydiowanej	475	5,4%
Podjęcie pracy w ramach refundacji kosztów zatrudnienia w ramach podjęcia pracy subsydiowanej	160	1,8%
Rozpoczęcie szkolenia	269	3,0%
Rozpoczęcie stażu	850	9,6%
Odmowa bez uzasadnionej przyczyny przyjęcia propozycji pracy lub innej formy pomocy	279	3,1%
Niepotwierdzenie gotowości do pracy	1 673	18,9%
Dobrowolna rezygnacja ze statusu bezrobotnego	843	9,5%
Osiągnięcia wieku emerytalnego	133	1,5%
Nabycia praw emerytalnych lub rentowych	47	0,5%
Nabycia praw do świadczenia przedemerytalnego	67	0,8%

Wykres 12. Napływ i odpływ bezrobotnych z rejestrów powiatowych urzędów pracy w województwie małopolskim w okresie VII 2020 - VII 2022



Napływ cudzoziemców do województwa małopolskiego

Jedną z form zatrudniania cudzoziemców jest praca na podstawie oświadczenia pracodawcy o powierzeniu wykonywania pracy cudzoziemcowi. W tej uproszczonej procedurze, która obejmuje obywateli 6 państw (Ukrainy, Armenii, Białorusi, Gruzji, Mołdawii i Rosji) pracodawca rejestruje w powiatowym urzędzie pracy oświadczenie o powierzeniu pracy danej osobie. W lipcu 2022 r. wpisano do ewidencji przez powiatowe urzędy pracy 3,6 tys. oświadczeń².

Ponadto w lipcu 2022 roku w Małopolsce wydano i przedłużono 2 245 zezwoleń na pracę dla cudzoziemców. Zezwolenia te najczęściej dotyczyły pracy w transporcie i gospodarce magazynowej (715), informacji i komunikacji (456), w budownictwie (329), w przetwórstwie przemysłowym (229), w handlu hurtowym i detalicznym (144) oraz

² Źródło: cesar.praca.gov.pl/ [31.08.2022]

działalności związanej z zakwaterowaniem i usługami gastronomicznymi (122).

Zezwolenie na pracę sezonową uprawnia cudzoziemca do wykonywania pracy w rolnictwie oraz gastronomii i zakwaterowaniu. W lipcu 2022 r. w Małopolsce wydano 25 zezwoleń na pracę sezonową.

Dodatkowo, w lipcu 2022 r. w małopolskich powiatowych urzędach pracodawcy złożyli 4 965 powiadomienia o powierzeniu pracy obywatelom Ukrainy³. Od 12 marca 2022 do końca lipca 2022 r. zgłoszono łącznie 20,7 tys. takich powiadomień.

Tabela 7. Podejmowanie pracy przez cudzoziemców w woj. małopolskim w 2022 roku.

	Liczba oświadczeń wpisanych do ewidencji	Wydane i przedłużone zezwolenia na pracę dla cudzoziemców	Liczba zezwoleń na pracę sezonową	Powiadomienia o powierzeniu pracy obywatelom Ukrainy ⁴
2022				
styczeń	8 227	3 918	41	x
luty	11 861	696	91	x
marzec	8 363	2 812	94	1 618
kwiecień	4 170	1 891	31	4 722
maj	3 955	1 984	13	4 856
czerwiec	3 836	2 275	80	4 493
lipiec	3 596	2 245	25	4 965
Podsumowanie	44 008	15 821	375	20 654

Oferty pracy

W lipcu 2022 roku pracodawcy zgłosili do powiatowych urzędów pracy ponad 7 tys. ofert pracy. Liczba ta była wyższa o 122 oferty (+2% w porównaniu do poprzedniego miesiąca) i o 695 niższa w stosunku do lipca 2021 (-9% r/r).

Oferty pracy subsydiowanej stanowiły 20,6% wszystkich ofert. W odniesieniu do czerwca 2022 roku udział ofert subsydiowanych zmalał o 3,3 pkt. proc., a w porównaniu do analogicznego okresu roku poprzedniego wzrósł o 1 pkt. proc.

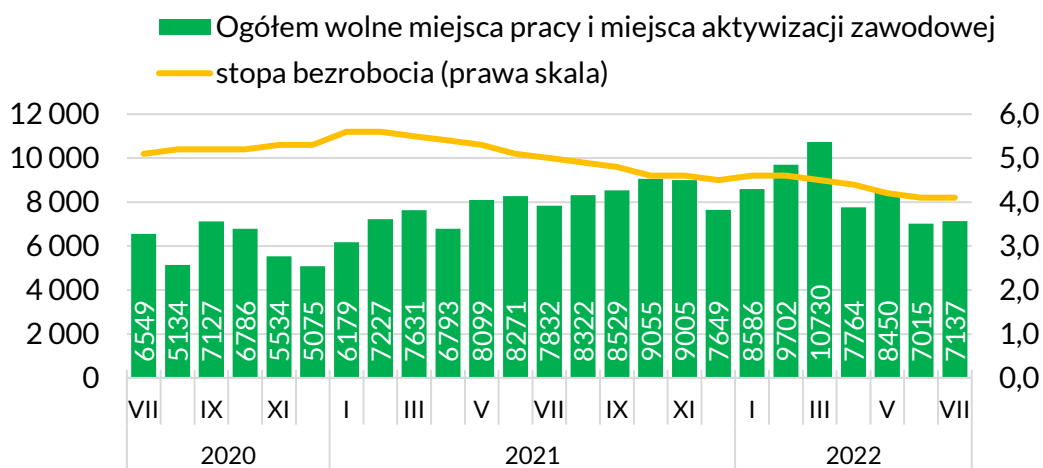
Tabela 8. Wolne miejsca pracy i aktywizacji zawodowej zgłoszone do powiatowych urzędów pracy w lipcu 2022 roku

Wolne miejsca pracy i miejsca aktywizacji zawodowej	Liczba	Udział
Napływ ofert pracy	7 137	x
Subsydiowanej	1 472	20,6%
Z sektora publicznego	661	9,3%
Sezonowej	3 705	51,9%
Dla osób z niepełnosprawnościami	150	2,1%

³ Na podstawie Ustawy z dnia 12 marca 2022 roku o pomocy obywatelom Ukrainy w związku z konfliktem zbrojnym na terytorium tego państwa (Dz.U. poz. 583 z późn. zm.) obywatel Ukrainy, który korzysta ze specjalnych uprawnień od 24 lutego br. oraz każdy obywatel Ukrainy, który aktualnie przebywa legalnie w Polsce może zarejestrować się w urzędzie pracy jako bezrobotny lub poszukujący pracy na co do zasady takich samych zasadach jak dla obywateli RP, z tym, że rejestrować mogą się również osoby starsze tj. kobiety powyżej 60 roku życia i mężczyźni powyżej 65 roku życia (art. 22 ust. 6 ustawy). Po zarejestrowaniu się w urzędzie pracy obywatele Ukrainy mogą skorzystać, na takich samych zasadach jak obywatele Polski, ze wszystkich oferowanych usług i instrumentów rynku pracy, określonych w ustawie o promocji zatrudnienia i instytucjach rynku pracy. Ponadto obywatel Ukrainy, który przebywa legalnie może podjąć pracę w Polsce (art. 22 ust. 1). Pracodawca musi powiadomić powiatowy urząd pracy właściwy ze względu na swoją siedzibę lub miejsce zamieszkania. Powiadomienia musi dokonać online za pośrednictwem portalu praca.gov.pl w terminie 14 dni od dnia powierzenia pracy obywatelowi/obywatelce Ukrainy. Obywatel Ukrainy musi być w Polsce legalnie np. przebywać w ruchu bezwizowym, na wizie lub przebywać na podstawie art. 42 tej. Ustawy. Jego pobyt uznaje się za legalny także jeśli wjechał do Polski legalnie na podstawie przepisów ustawy o pomocy obywatelom Ukrainy w związku z konfliktem zbrojnym na terytorium tego państwa.

⁴ o których mowa w art. 2 ust. 1 ustawy z dnia 12 marca 2022 o pomocy obywatelom Ukrainy w związku z konfliktem zbrojnym na terytorium tego państwa (Dz. U. 2022, poz. 583)

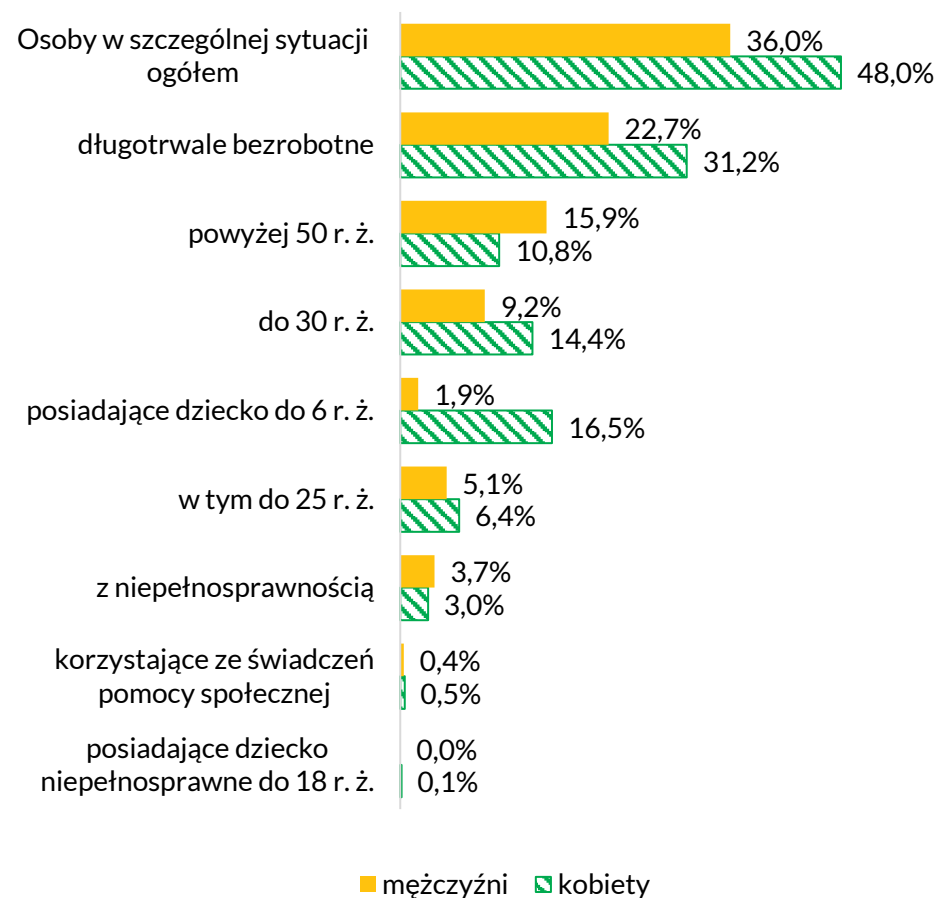
Wykres 13. Oferty pracy zgłoszone do powiatowych urzędów pracy w okresie VII 2020 – VII 2022



Osoby w szczególnej sytuacji na rynku pracy

Na koniec lipca 2022 r. spośród osób będących w szczególnej sytuacji na rynku pracy najliczniejszą grupę stanowili długotrwale bezrobotni (53,9% ogółu bezrobotnych). Bezrobotni do 30 r.ż. stanowili 23,6%, a powyżej 50 r.ż. 26,7% wszystkich zarejestrowanych bezrobotnych. Wśród bezrobotnych będących w szczególnej sytuacji znaczny był także udział osób pełniących opiekę nad dziećmi do lat 6 (18,5%)⁵.

Wykres 14. Udział osób bezrobotnych w szczególnej sytuacji na rynku pracy wśród bezrobotnych ogółem, stan na koniec miesiąca sprawozdawczego, lipiec 2022



⁵ Statystyki w tym zakresie są niepełne, ponieważ deklarowanie takiej opieki podczas rejestracji w powiatowym urzędzie pracy nie jest obligatoryjne.

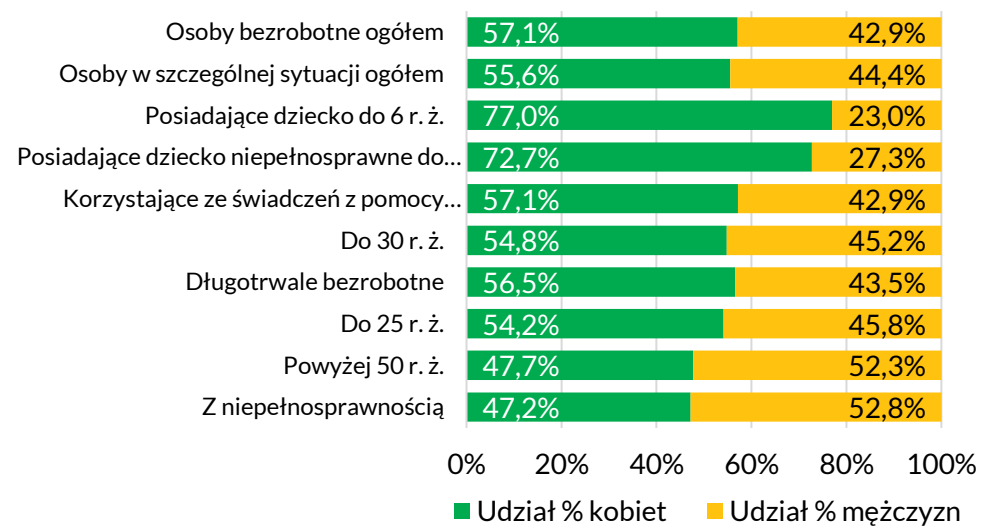
Tabela 9. Liczba i udział bezrobotnych w szczególnej sytuacji na rynku pracy wśród ogółu bezrobotnych w województwie małopolskim, stan na koniec lipca 2022 roku

Osoby będące w szczególnej sytuacji na rynku pracy (stan na koniec VII 2022)	Razem	Kobiety	Udział grupy wśród bezrobotnych ogółem	Zmiana m/m % (VI 2022 = 100)	Zmiana r/r % (VII 2021 = 100)
Ogółem	53 359	30 515	84,0%	98,85	83,14
do 30. r.ż.	15 020	9 164	23,6%	98,85	74,22
w tym do 25. r.ż.	7 290	4 078	11,5%	98,58	73,64
długotrwale bezrobotne	34 261	19 838	53,9%	97,81	85,48
powyżej 50. r.ż.	16 987	6 859	26,7%	99,04	87,48
korzystające ze świadczeń z pomocy społecznej	560	310	0,9%	73,98	67,23
posiadające co najmniej jedno dziecko do 6. r.ż.	11 747	10 509	18,5%	99,18	84,18
posiadające co najmniej jedno dziecko z niepełnosprawnością do 18. r.ż.	112	84	0,2%	96,55	103,70
z niepełnosprawnością	4 296	1 921	6,8%	98,80	108,65

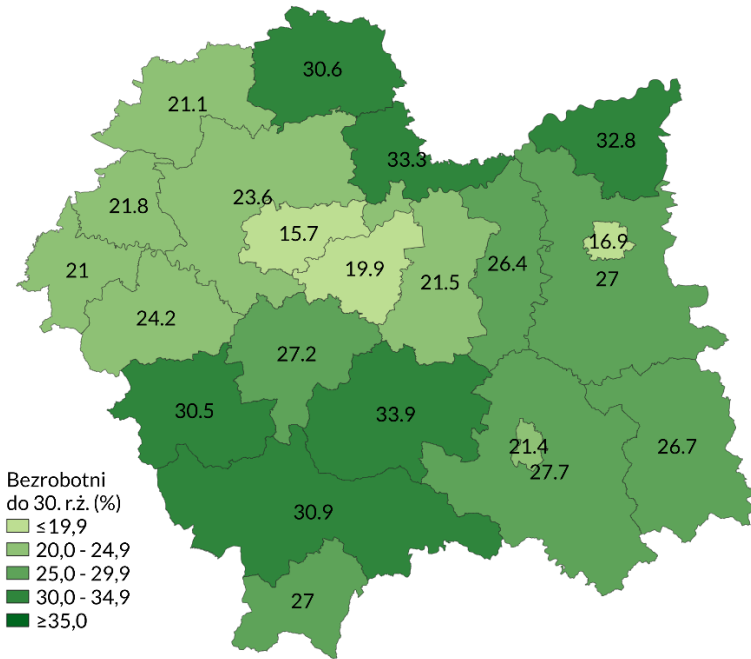
Tabela 10. Struktura bezrobotnych będących w szczególnej sytuacji na rynku pracy w miesiącu sprawozdawczym, lipiec 2022 r.

Bezrobotni zarejestrowani w miesiącu sprawozdawczym	razem	kobiety	mężczyźni
Liczba bezrobotnych ogółem	8 457	4 827	3 630
Osoby w szczególnej sytuacji ogółem	7 133	3 963	3 170
do 30 r. ż.	3 320	1 820	1 500
długotrwale bezrobotne	2 020	1 142	878
do 25 r. ż.	2 018	1 093	925
powyżej 50 r. ż.	1 420	678	742
posiadające dziecko do 6 r. ż.	1 099	846	253
z niepełnosprawnością	411	194	217
korzystające ze świadczeń z pomocy społecznej	42	24	18
posiadające dziecko niepełnosprawne do 18 r. ż.	11	8	3

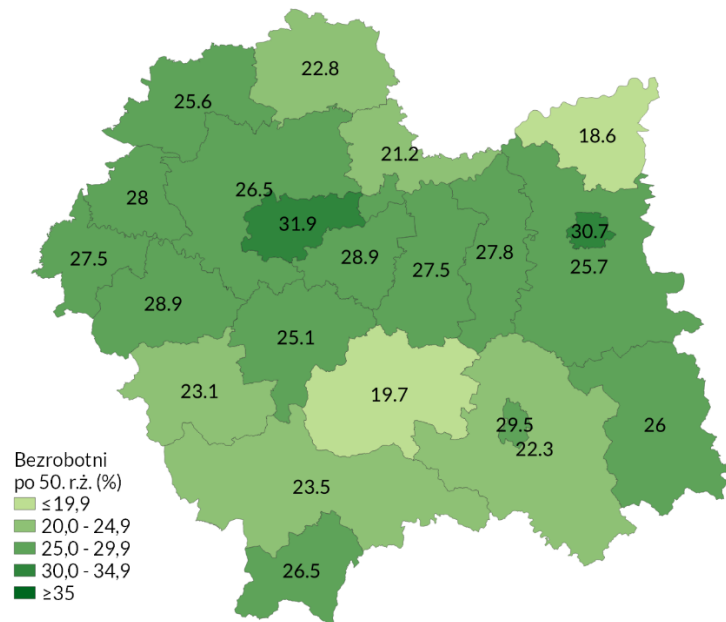
Wykres 15. Udział osób bezrobotnych w szczególnej sytuacji na rynku pracy według płci w miesiącu sprawozdawczym, lipiec 2022



Mapa 2. Udział bezrobotnych do 30. roku życia, lipiec 2022



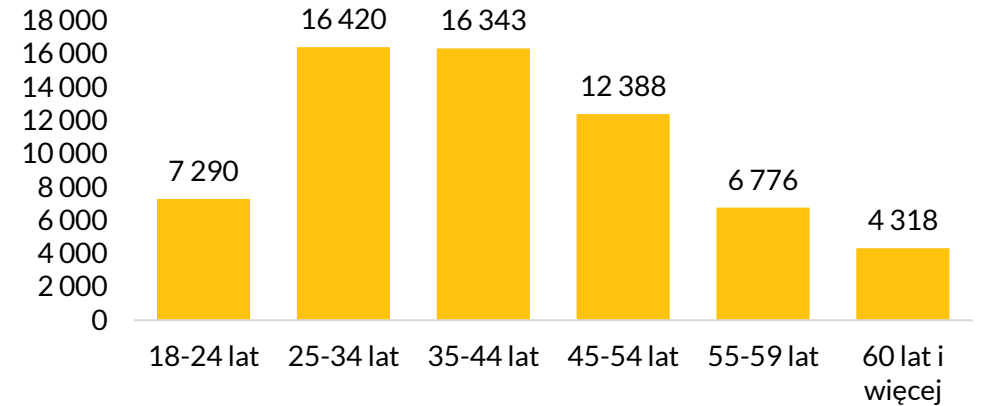
Mapa 3. Udział bezrobotnych powyżej 50. roku życia, lipiec 2022



Struktura bezrobotnych

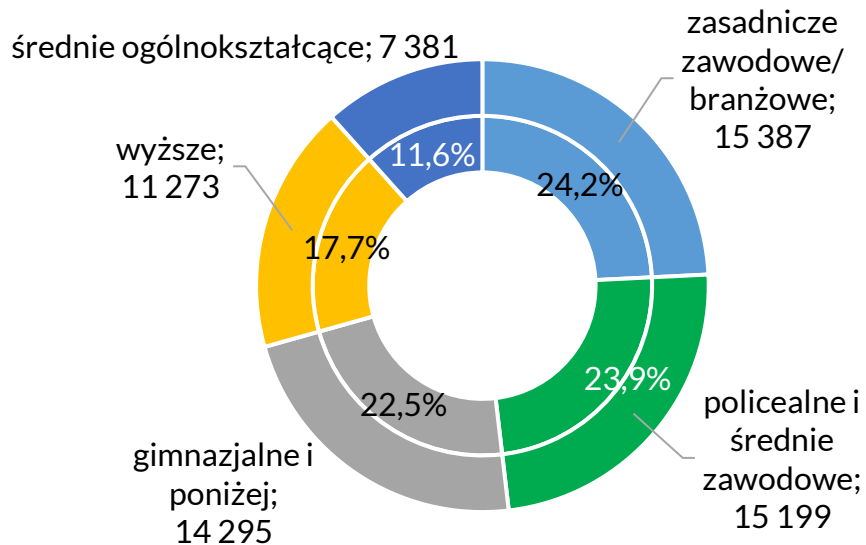
Na koniec lipca 2022 r. wśród bezrobotnych największy był udział osób w wieku 25-34 lata (25,8%) oraz 35-44 lata (25,7%). Osoby w wieku produkcyjnym mobilnym (18-44 lata) stanowiły 63,0% zarejestrowanych.

Wykres 16. Struktura bezrobotnych w województwie małopolskim według wieku, lipiec 2022 r.



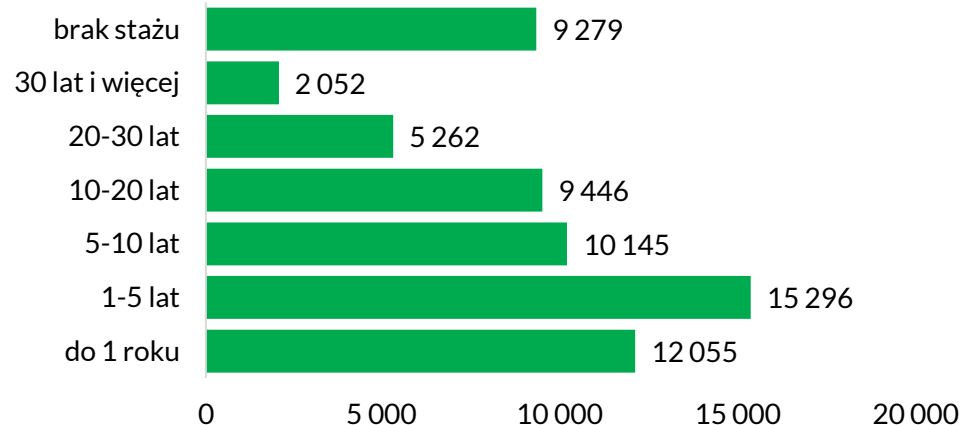
Najliczniejsza grupa bezrobotnych legitymowała się wykształceniem zasadniczym zawodowym (24,2%) oraz policealnym i średnim zawodowym (23,9%).

Wykres 17. Struktura bezrobotnych według wykształcenia, lipiec 2022 r.



Osoby bezrobotne najczęściej nie mają lub mają niewielkie, krótsze niż 5 lat, doświadczenie zawodowe liczone stażem pracy (łącznie 57,7% ogółu bezrobotnych).

Wykres 18. Struktura bezrobotnych według stażu pracy, lipiec 2022



Na koniec lipca 2022 r. 29,4% bezrobotnych pozostawało bez pracy dłużej niż 2 lata, a 16,0% od 1 roku do 2 lat.

Wykres 19. Struktura bezrobotnych według czasu pozostawania bez pracy, lipiec 2022

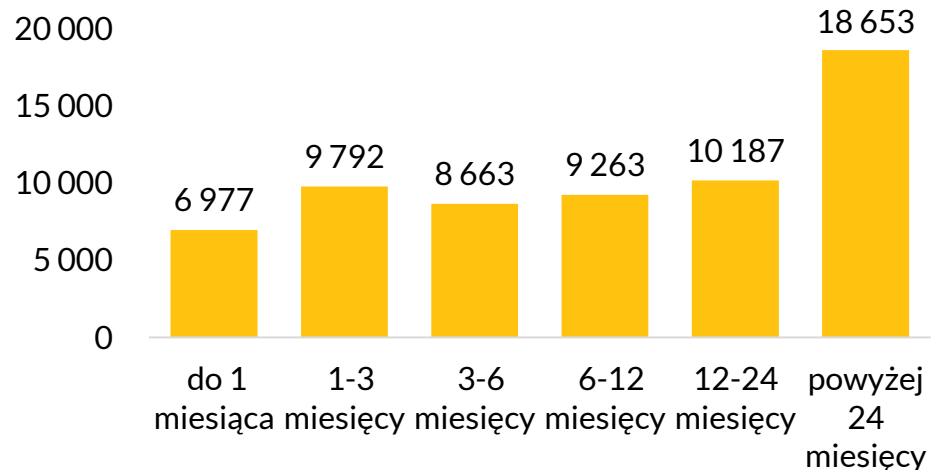


Tabela 11. Bezrobocie w województwie małopolskim - podsumowanie, lipiec 2022

Jednostka	Liczba bezrobotnych na koniec miesiąca	Liczba bezrobotnych kobiet na koniec miesiąca	Napływ osób bezrobotnych	Odływ osób bezrobotnych	Liczba ofert pracy zgłoszonych do PUP	Stopa bezrobocia
bocheński	1 365	794	188	172	87	3,3
brzeski	1 499	884	225	235	200	4,1
chrzanowski	2 449	1 421	358	538	292	5,8
dąbrowski	1 978	1 163	251	259	108	8,5
gorlicki	1 981	1 235	314	365	83	4,4
miasto Kraków	13 369	6 917	1 482	1 609	2 747	2,6
krakowski	5 133	2 596	716	653	673	4,5
limanowski	3 302	2 103	609	586	223	5,8
miechowski	824	441	145	157	36	3,8
myślenicki	1 400	758	302	322	182	2,8
miasto Nowy Sącz	1 330	762	246	315	96	2,8
nowosądecki	5 755	4 050	628	732	228	7,3
nowotarski	2 761	1 498	345	732	487	4,1
olkuski	2 951	1 467	325	452	155	6,3
oświęcimski	2 658	1 609	367	480	235	5,1
proszowicki	834	414	159	169	67	4,4
suski	1 159	648	235	367	105	3,5
miasto Tarnów	2 234	1 333	298	366	315	4,1
tarnowski	3 868	2 497	500	608	328	5,4
tatrzański	1 993	868	136	203	49	6,9
wadowicki	2 695	1 579	379	438	175	4,5
wielicki	1 997	1 112	249	381	266	3,7
woj. małopolskie	63 535	36 149	8 457	8 865	7 137	4,1
Polska	810 200	-	103 500	111 300	-	4,9

Monitorowanie bieżącej sytuacji na lokalnych rynkach pracy

Zwolnienia grupowe

W lipcu 2022 r. do powiatowych urzędów pracy w Małopolsce nie wpłynęły żadne oficjalne zgłoszenia zwolnień grupowych.

Od początku 2022 roku planowanych do zwolnienia (zgodnie ze zgłoszeniami) było 417 osób. Zwolnienia te mogły objąć pracowników na terenie całego kraju.

W lipcu dokonano zwolnień grupowych w dwóch zakładach, które objęły 15 osób. Zwolnienia te były związane z branżami opieka zdrowotna i pomoc społeczna oraz transport i gospodarka magazynowa.

Bieżąca sytuacja małopolskiego rynku pracy

W dniach 18-30 sierpnia 2022 r. powiatowe urzędy pracy udzieliły informacji na temat bieżącej sytuacji na lokalnych rynkach pracy, w tym o stanie bezrobocia, zmianach w zatrudnieniu oraz podejmowanych przez PUP działaniach w związku z bieżącą sytuacją na rynku pracy. Przedstawiciele urzędów zostali także poproszeni o 3-miesięczne prognozy stanu bezrobocia i zatrudnienia w powiecie, wskazując na wzrost, spadek lub brak zmian w danym obszarze. WUP w Krakowie otrzymał 19 odpowiedzi od przedstawicieli małopolskich urzędów pracy.

Zdaniem części przedstawicieli powiatowych urzędów pracy, wysoka inflacja i rosnące ceny mediów wpływają na zwiększenie kosztów prowadzenia działalności gospodarczej. Głównym czynnikiem determinującym obecnie nastroje przedsiębiorców, obok wysokiej inflacji, jest niepewność związana z dostępem do energii oraz surowców energetycznych w okresie jesienno-zimowym. W przypadku konieczności zmniejszenia użycia gazu w przemyśle mogą nastąpić zmiany w systemie pracy i redukcje etatów. Spadek zapotrzebowania na pracowników może również dotyczyć branży handlowej, usługowej oraz

pracowników prac prostych. Widoczne są już pierwsze symptomy "stygnięcia" rynku. W związku z tym istnieje zagrożenie wzrostu bezrobocia, a popyt na pracowników może się zmniejszyć.

Większość pracodawców nie planuje w najbliższym czasie zatrudniać nowych pracowników, gdyż zauważalny jest spadek obrotów, a także wzrost kosztów prowadzenia działalności (np. najem lokalu). Zauważalny jest również pewien niepokój związany ze wzrostem kosztów kredytów, a co za tym idzie mniejszą szansą na rozwój firm. Pracodawcy sygnalizują, że może dochodzić do zwolnień, jednak na razie nie są zgłaszane konkretne zapowiedzi zwolnień.

W sierpniu 2022 r. obserwuje się stopniowy wzrost liczby rejestracji bezrobotnych do 30 roku życia – są to głównie osoby po pracy krótkotrwałej i młodzież, która ukończyła obecnie szkoły ponadpodstawowe i wyższe.

W sierpniu odnotowano wzrost liczby ofert pracy w stosunku do lipca. Z końcem wakacji szkoły zapełniają wakaty, wobec tego w wśród ofert wpływających do PUP pojawiają się miejsca dla oligofrenopedagogów oraz nauczycieli przedmiotów w szkole podstawowej. Oprócz tego pojawiło się więcej ofert m. in. dla psychologa szkolnego i pedagoga szkolnego. Poszukiwane są także kosmetyczki, stolarze i pomocnicy stolarscy, magazynierzy, sprzedawcy, ślusarze. Wzrost zgłaszanych przez pracodawców ofert pracy będzie miał przełożenie na wzrost podjęć zatrudnienia.

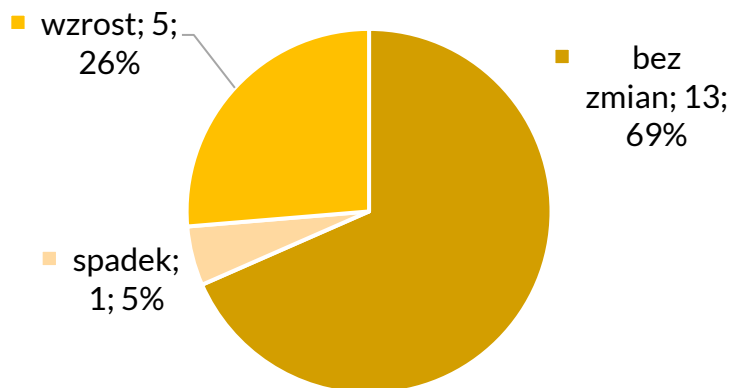
Powiatowe urzędy pracy dysponują środkami na subsydiowane stanowiska pracy, jednak z uwagi na nieco mniejsze zainteresowanie pracodawców subsydiowanymi miejscami pracy, urzędy podejmują działania zmierzające do rozpowszechnienia informacji o dostępnych środkach na aktywizację osób bezrobotnych.

Na pytanie czy w bieżącym miesiącu odnotowano wzrost liczby rejestracji osób bezrobotnych, 11 spośród 19 odpowiedzi (58%) było przeczących, a w siedmiu powiatach (37%) zauważono nieznaczny wzrost liczby bezrobotnych (Kraków oraz powiaty: chrzanowski, wadowicki, myślenicki, nowosądecki, limanowski, nowotarski,). W powiecie suskim odnotowano znaczący wzrost liczby rejestracji osób bezrobotnych.

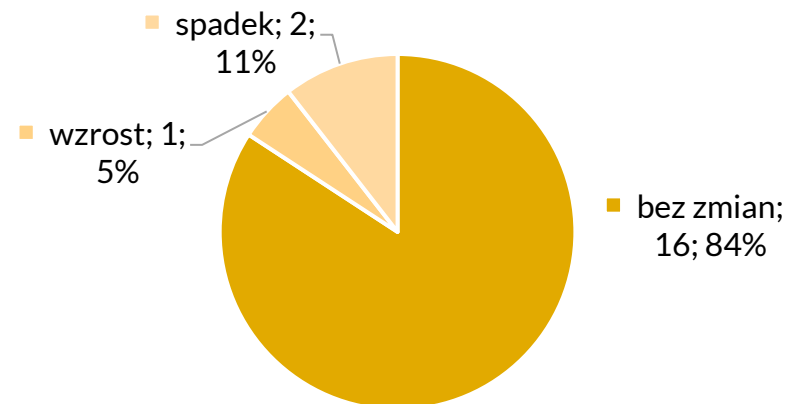
W 13 spośród 19 urzędów (69%) w najbliższych 3 miesiącach przewidywany jest stały poziom liczby bezrobotnych, w pięciu powiatach (26%) spodziewany jest wzrost (Kraków, Nowy Sącz oraz powiaty: chrzanowski, krakowski, brzeski), a w jednym spadek (powiat wadowicki).

W przypadku predykcji dotyczącej poziomu zatrudnienia w większości powiatów również nie są spodziewane zmiany (84%, tj. w 16 spośród 19 urzędów). Wzrost zatrudnienia prognozowany jest w powiecie wadowickim, a spadek w Nowym Sączu i powiecie chrzanowskim.

Wykres 20. Odpowiedzi powiatowych urzędów pracy w woj. małopolskim dotyczące prognozy bezrobocia



Wykres 21. Odpowiedzi powiatowych urzędów pracy w woj. małopolskim dotyczące prognozy zatrudnienia



MAŁOPOLSKA
Tarcza Humanitarna



Działania na rzecz obywateli Ukrainy

WUP Kraków prowadzi działania na rzecz obywateli Ukrainy zgodnie z zapisami pakietu „rynek pracy” w ramach Małopolskiej Tarczy Humanitarnej.

Punkty informacyjne

WUP Kraków prowadzi 4 punkty informacyjne dla obywateli Ukrainy i pracodawców, które funkcjonują w Krakowie, Oświęcimiu, Nowym Sączu i Tarnowie. Do 29.08.2022 r. z oferty punktów skorzystało 4 120 osób (Kraków: 1 163, Oświęcim: 1 424, Nowy Sącz: 862, Tarnów: 345), w tym 1 859 osób skontaktowało się telefonicznie (Kraków: 470, Oświęcim: 748, Nowy Sącz: 476, Tarnów: 165). W sumie odpowiedziano na 326 maili, które wpływają na dedykowany adres ukraina@wup-krakow.pl.

Pytania są związane z możliwością przedłużenia dofinansowania do zakwaterowania i wyżywienia obywateli Ukrainy powyżej 120 dni. W Krakowie pytania dotyczyły również rejestracji w urzędzie pracy, co było związane z możliwością skorzystania z ulgowych biletów okresowych komunikacji miejskiej dla osób zarejestrowanych jako bezrobotne. Coraz więcej osób pyta o sprawy związane z ofertami pracy, nadal pojawiają się też pytania o sprawy bytowe (np. legalność pobytu, zasiłki).

W ramach współpracy z Galerią Kazimierz od 25.05.2022 r w Krakowie rozpoczął działalność dodatkowy oddział Punktu Informacyjnego dla Obcokrajowców. Na miejscu osoby potrzebujące mogą liczyć na bezpłatną pomoc prawną, psychologiczną czy w poszukiwaniu pracy. W punkcie pełniony był dyżur WUP we wtorki, środy oraz czwartki, w godzinach odpowiednio: 9:00-13:00, 9:30-15:30, 9:30-15.30.

Ankieta dla obywateli Ukrainy – diagnoza pomocy potrzebnej przy uzyskaniu zatrudnienia

Obywatele Ukrainy zainteresowani podjęciem pracy w Małopolsce i chcący skorzystać ze wsparcia WUP mają możliwość wypełnienia ankiety, która jest dostępna w 3 wersjach językowych – polskiej, ukraińskiej i rosyjskiej na stronie <https://wupkrakow.praca.gov.pl/-/18023248-wsparcie-zawodowe-dla-obywateli-ukrainy-czekamy-na-ciebie->, w punktach informacyjnych oraz w 5 miejscach w Krakowie (Centrum Wielokulturowym, w siedzibie Fundacji Zustricz, Centrum Pomocy Ukrainie, siedzibie Caritas, Punkcie Informacyjnym dla Obcokrajowców w Galerii Kazimierz). Ankietę można wypełnić również w trakcie spotkań informacyjnych organizowanych w odpowiedzi na zgłoszoną potrzebę ze strony koordynatorów ds. wsparcia dla obywateli Ukrainy w poszczególnych gminach lub przez inne instytucje (ośrodki pomocy społecznej, powiatowe urzędy pracy). Graficzne podsumowanie wyników 2 284 ankiet zgodnie ze stanem na dzień 29.08.2022 r. znajduje się na końcu tego opracowania.

Wsparcie w zakresie poruszania się po rynku pracy oraz doradztwo zawodowe

Każdej osobie, która wypełniła ankietę jest proponowane wsparcie. Osoby te są telefonicznie zapraszane na grupowe spotkania konsultacyjne, konsultacje indywidualne lub spotkania z doradcą zawodowym. W czasie spotkań można uzyskać informacje w zakresie poruszania się po polskim rynku pracy, pomoc w przygotowywaniu CV oraz odpowiedź na zadawane pytania, nauczyć się jak poszukiwać pracy w poszczególnych branżach, na co zwrócić uwagę rozmawiając z pracodawcami, jakie są ważne elementy umów o pracę, co warto ująć w CV i jak udowodnić swoje kompetencje, jeśli dana osoba nie ma dokumentów. Każdy uczestnik dostaje pakiet informacji w języku ukraińskim (np. porównanie umowy o pracę i umowy zlecenia, informacje o prawach pracowniczych, takich jak urlopy, zwolnienia lekarskie, opieka na dzieci, informacje o minimalnych stawkach). Pracownicy WUP podkreślają, by obywatele Ukrainy podpisywali umowy w języku dla nich zrozumiałym. Do 29.08.2022 r. odbyły się 102 grupowe spotkania konsultacyjne dla 1 397 osób. Dotychczas w ramach konsultacji indywidualnych ze wsparcia skorzystało 865 osób. Podczas spotkania z doradcą zawodowym możliwe jest napisanie CV, przygotowanie do rozmowy o pracę, zbilansowanie posiadanych kompetencji i kwalifikacji, ustalenie planu dalszego działania, aby podjąć pracę lub uzupełnić kwalifikacje. Dotychczas z usługi doradztwa skorzystało 314 obywateli Ukrainy.

Dodatkowo 24.08.2022 zorganizowano w WUP Kraków warsztaty w języku ukraińskim pn. Własna firma w Polsce – udział w warsztatach wzięło 9 osób.

Monitorowanie sytuacji obywateli Ukrainy na rynku pracy

WUP Kraków monitoruje sytuację osób zarejestrowanych w powiatowych urzędach pracy poprzez cotygodniową analizę na podstawie danych z Centralnego Systemu Analityczno-Raportowego CeSAR. Od 24.02.2022 r. do 29.08.2022 r. powiatowe urzędy pracy z Małopolski zarejestrowały 5 701 obywateli Ukrainy, w tym 5 383 jako osoby bezrobotne, a 318 jako poszukujące pracy. 91% zarejestrowanych to kobiety.

W tym samym okresie wyrejestrowano 3 701 osób, w tym 880 z powodu rozpoczęcia stażu, 848 osób z powodu podjęcia zatrudnienia niesubsydiowanego, a 159 prac interwencyjnych. Pośród powodów wyrejestrowania zwraca uwagę wysoka liczba osób, które dobrowolnie zrezygnowały ze statusu bezrobotnego – 804 osoby oraz tych, którzy nie potwierdzili gotowości do podjęcia pracy – 415. Najwięcej osób wyrejestrowało się w Krakowie (666 w stosunku do 1 753 zarejestrowanych), Tarnowie (388 w stosunku do 541 zarejestrowanych), Chrzanowie (326 w stosunku do 381 zarejestrowanych) oraz Limanowej (257 w stosunku do 330 zarejestrowanych). Na dzień 29.08.2022r. w rejestrach małopolskich PUP pozostawało 2 000 osób.

Obywatel Ukrainy może podjąć pracę „na wolnym rynku” bez pośrednictwa PUP. Wówczas to pracodawca ma obowiązek powiadomić o tym fakcie w ciągu 14 dni za pośrednictwem portalu praca.gov.pl. Z informacji o powierzeniu pracy obywatelowi Ukrainy wynika, że na dzień 29.08.2022 r. pracę podjęło 24 640 osób – najwięcej w Krakowie (10 328), następnie w powiecie krakowskim (2 996) oraz w Olkuszu (1 960). Najczęściej powiadomienia dotyczą zatrudnienia osób jako pracowników wykonujących prace proste (11 514 osób), następnie robotników przemysłowych i rzemieślników (3 599) oraz pracowników usług i sprzedawców (2 875).

Udział obywateli Ukrainy w projektach realizowanych i finansowanych z Europejskiego Funduszu Społecznego

Obywatele Ukrainy mogą uczestniczyć we wszystkich projektach realizowanych w ramach Programu Operacyjnego Wiedza Edukacja Rozwój (PO WER) oraz w ramach Regionalnego Programu Operacyjnego Województwa Małopolskiego (RPO WM). Na bieżąco jest monitorowana liczba osób, którym przypisano status: osoba należąca do mniejszości narodowej lub etnicznej, migrant, osoba obcego pochodzenia. Na dzień 29.08.2022 r. w projektach PO WER oraz RPO WM wykazano udział 429 takich osób.

W lipcu rozpoczęła się rekrutacja w projekcie Wojewódzkiego Urzędu Pracy „Kierunek Kariera”, do końca sierpnia do projektu zgłosiły się 72 osoby, przeprowadzono 24 spotkania doradcze, sporządzono 19 umów (do ich ostatecznego podpisania dojdzie na początku września). W projekcie mogą wziąć udział obywatele Ukrainy, którzy przybyli do Polski po 23 lutego, ukończyli 25 lat, pracują i są związani z Małopolską, bez względu na posiadany poziom wykształcenia. Uczestnicy projektu mają możliwość kształcenia i rozwoju poprzez udział w szkoleniach i kursach w czterech obszarach: językowym, komputerowym, zarządzania projektami, a także prawa jazdy kategorii: A, A2, B, B+E. Szczegółowe informacje o możliwości udziału w projektach WUP warto śledzić na stronie pociagdokariery.pl/. Wśród osób zgłaszających się dominują kobiety z wyższym wykształceniem, w wieku 35-44 lat, które w ramach projektu chciałyby realizować kursy z zakresu języka polskiego oraz prawa jazdy kat. B. Kilka z nich zainteresowanych jest szkoleniami zawodowymi, zwłaszcza z zakresu księgowości, kadr i płac oraz zaawansowanych technik komputerowych.

INFORMACJA O OBYWATELACH UKRAINY POSZUKUJĄCYCH PRACY

2284 - LICZBA WYPEŁNIONYCH ANKIET
WEDŁUG STANU NA 26.08.2022

PŁEĆ

92% to kobiety
8% to mężczyźni



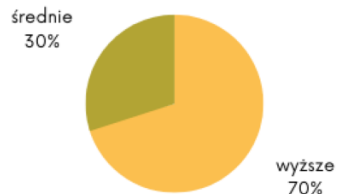
WIEK

Największą grupę stanowią osoby w wieku 35-44 lat

	18-24	25-34	35-44	45-54	55-59	60+
	6%	21%	40%	19%	6%	8%

WYKSZTAŁCENIE

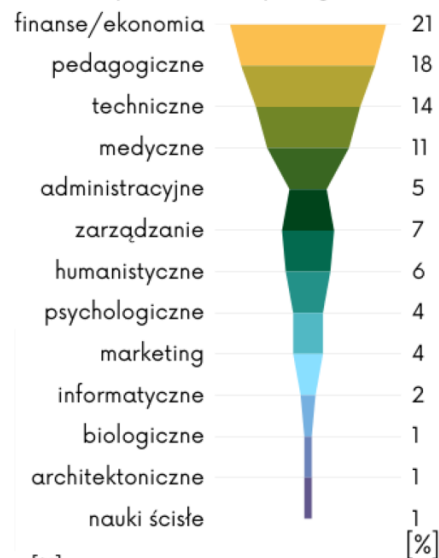
Największą grupę stanowią osoby z wykształceniem wyższym



Najpopularniejsze profile wykształcenia średniego



Najpopularniejsze profile wykształcenia wyższego



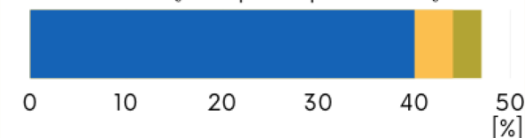
60%

posiada dokumenty potwierdzające uzyskane kwalifikacje

43%

potrzebuje zapewnić opiekę nad zależnymi członkami rodziny

- nad dzieckiem / dziećmi 40%
- nad osobą starszą 4%
- nad osobą z niepełnosprawnością 3%

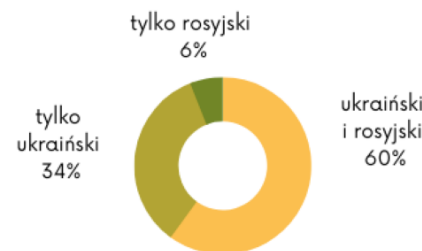


92%

jest gotowe do podjęcia pracy w innym niż wyuczony zawód

KOMUNIKACJA

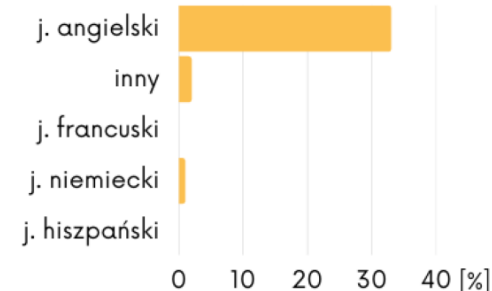
Język używany do komunikacji:



Znajomość języka polskiego: 49% (w tym 41% słabo)



Znajomość języków obcych:



65%

nie zna żadnego języka obcego na poziomie komunikatywnym

Źródło danych: ankiety przeprowadzone od 11 marca 2022 r. przez pracowników Wojewódzkiego Urzędu Pracy w Krakowie wśród poszukujących pracy obywateli Ukrainy przebywających na terenie województwa małopolskiego.

Opracowanie: Zespół Badań, Analiz i Programowania Rynku Pracy
Wojewódzki Urząd Pracy w Krakowie

Informacje o napływie cudzoziemców i wniosków na wsparcie ze środków Funduszu Pracy przygotowano w oparciu o dane pozyskane z systemu analityczno-raportowego CeSAR.

Wojewódzki Urząd Pracy w Krakowie jest instytucją realizującą zadania Samorządu Województwa Małopolskiego w zakresie kreowania polityki rynku pracy. Inicjuje i wspiera skuteczne rozwiązania, które przyczyniają się do realizacji misji WUP Kraków "Kompetentny, wykwalifikowany i pracujący mieszkaniec Małopolski".

Wydawca: Wojewódzki Urząd Pracy w Krakowie
pl. Na Stawach 1, 30-107 Kraków
tel.: 12 428 78 70 faks: 12 422 97 85
kancelaria@wup-krakow.pl www.wupkrakow.praca.gov.pl