

# Informacja

**o sytuacji na małopolskim  
rynku pracy  
wraz z informacją  
o sytuacji obywateli Ukrainy**

**grudzień 2023**

Opracowanie:  
Zespół Badań, Analiz i Programowania Rynku Pracy

Wojewódzki Urząd Pracy w Krakowie

INFORMACJE SKRÓTOWE, GRUDZIEŃ 2023, WOJ. MAŁOPOLSKIE.....	2
DEMOGRAFIA MAŁOPOLSKI.....	2
PODMIOTY GOSPODARCZE W MAŁOPOLSCE .....	3
AKTYWNOŚĆ EKONOMICZNA W MAŁOPOLSCE.....	4
ZATRUDNIENIE I WYNAGRODZENIE W SEKTORZE PRZEDSIĘBIORSTW .....	5
BEZROBOCIE W MAŁOPOLSCE .....	6
LICZBA OSÓB BEZROBOTNYCH I STOPA BEZROBOCIA .....	7
SYTUACJA W POWIATACH MAŁOPOLSKI .....	7
PRZEPŁYW BEZROBOTNYCH W REJESTRACH POWIATOWYCH URZĘDÓW PRACY (PUP) .....	9
NAPŁYW CUDZOZIEMCÓW DO WOJEWÓDZTWA MAŁOPOLSKIEGO .....	10
OFERTY PRACY .....	11
OSOBY W SZCZEGÓLNEJ SYTUACJI NA RYNKU PRACY .....	12
STRUKTURA BEZROBOTNYCH.....	14
MONITOROWANIE BIEŻĄCEJ SYTUACJI NA LOKALNYCH RYNKACH PRACY .....	16
ZWOLNIENIA GRUPOWE.....	16
BIEŻĄCA SYTUACJA MAŁOPOLSKIEGO RYNKU PRACY .....	16
DZIAŁANIA NA RZECZ OBYWATELI UKRAINY .....	18
PUNKTY INFORMACYJNE.....	18
ANKIETA DLA OBYWATELI UKRAINY – DIAGNOZA POMOCY POTRZEBNEJ PRZY UZYSKANIU ZATRUDNIENIA .....	18
WSPARCIE W ZAKRESIE PORUSZANIA SIĘ PO RYNKU PRACY ORAZ DORADZTWO ZAWODOWE.....	18
MONITOROWANIE SYTUACJI OBYWATELI UKRAINY NA RYNKU PRACY .....	18
UDZIAŁ OBYWATELI UKRAINY W PROJEKTACH REALIZOWANYCH I FINANSOWANYCH Z EUROPEJSKIEGO FUNDUSZU SPOŁECZNEGO.....	19

## Informacje skrótowe, grudzień 2023, woj. małopolskie

- Stopa bezrobocia: **4,2%** (+0,1 p. proc. m/m)
- Liczba osób bezrobotnych: **60 947** (+1 020 m/m)
- Bezrobotni zarejestrowani w miesiącu sprawozdawczym: **7 526** (-757 m/m)
- Osoby wyłączone z ewidencji bezrobotnych w miesiącu sprawozdawczym: **6 506** (-1 692 m/m)
- Udział osób wyłączonych z ewidencji bezrobotnych z powodu podjęcia pracy: **58,4%** (+4,6 p. proc. m/m)
- Osoby będące w szczególnej sytuacji na rynku pracy: **49 539** (+630 m/m)
- Osoby będące w szczególnej sytuacji na rynku pracy zarejestrowane w miesiącu sprawozdawczym: **6 567** (-661 m/m)
- Udział kobiet w liczbie bezrobotnych: **54,2%** (-0,5 p. proc. m/m)
- Udział osób zamieszkałych na wsi w liczbie bezrobotnych: **53,8%** (+0,2 p. proc. m/m)
- Udział osób do 30. r.ż. w liczbie bezrobotnych: **27,0%** (-0,2 p. proc. m/m)
- Udział osób po 50. r.ż. w liczbie bezrobotnych: **25,5%** (+0,2 p. proc. m/m)
- Wolne miejsca pracy i aktywizacji zawodowej zgłoszone w miesiącu sprawozdawczym: **3 765** (-2 494 m/m)
- Zwolnienia grupowe: **w jednym zakładzie dotyczyły 118 osób**
- Zgłoszenia planowanych zwolnień grupowych: **w jednym zakładzie dotyczyły 18 osób**

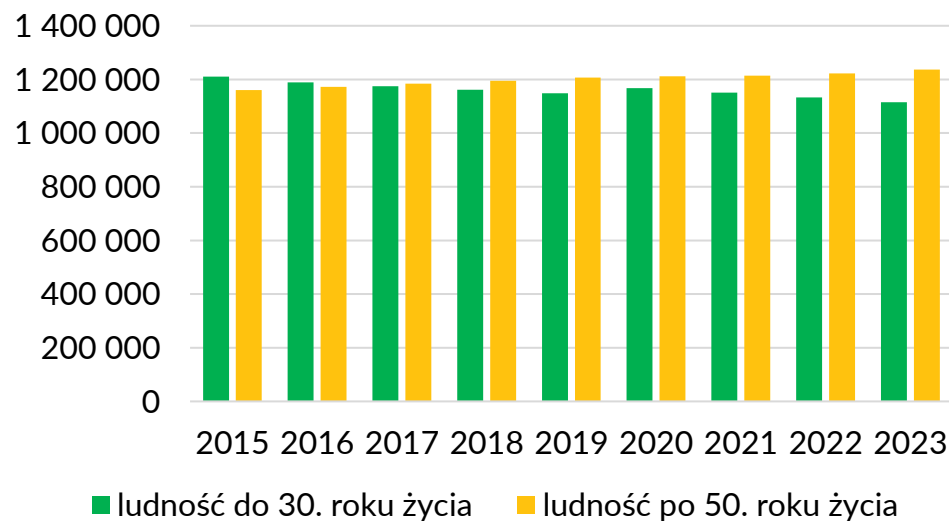
## Demografia Małopolski

Tabela 1. Struktura demograficzna ludności Małopolski

Liczba ludności	3 428 728
Kobiety	1 766 009 (51,5%)
Mężczyźni	1 662 719 (48,5%)
Ludność w wieku przedprodukcyjnym (0-17 lat)	660 467 (19,3%)
Ludność w wieku produkcyjnym (18-59/64 lat)	2 041 240 (59,5%)
Ludność w wieku poprodukcyjnym (60/65-89 lat)	727 021 (21,2%)
Ludność do 30. roku życia	1 115 513 (32,5%)
Ludność po 50. roku życia	1 236 360 (36,1%)

dane według stanu na 30 czerwca 2023 r.

Wykres 1. Liczba ludności w wieku poniżej 30. r.ż. i powyżej 50. r.ż. w województwie małopolskim w latach 2015-2023, według stanu na VI danego roku



## Podmioty gospodarcze w Małopolsce

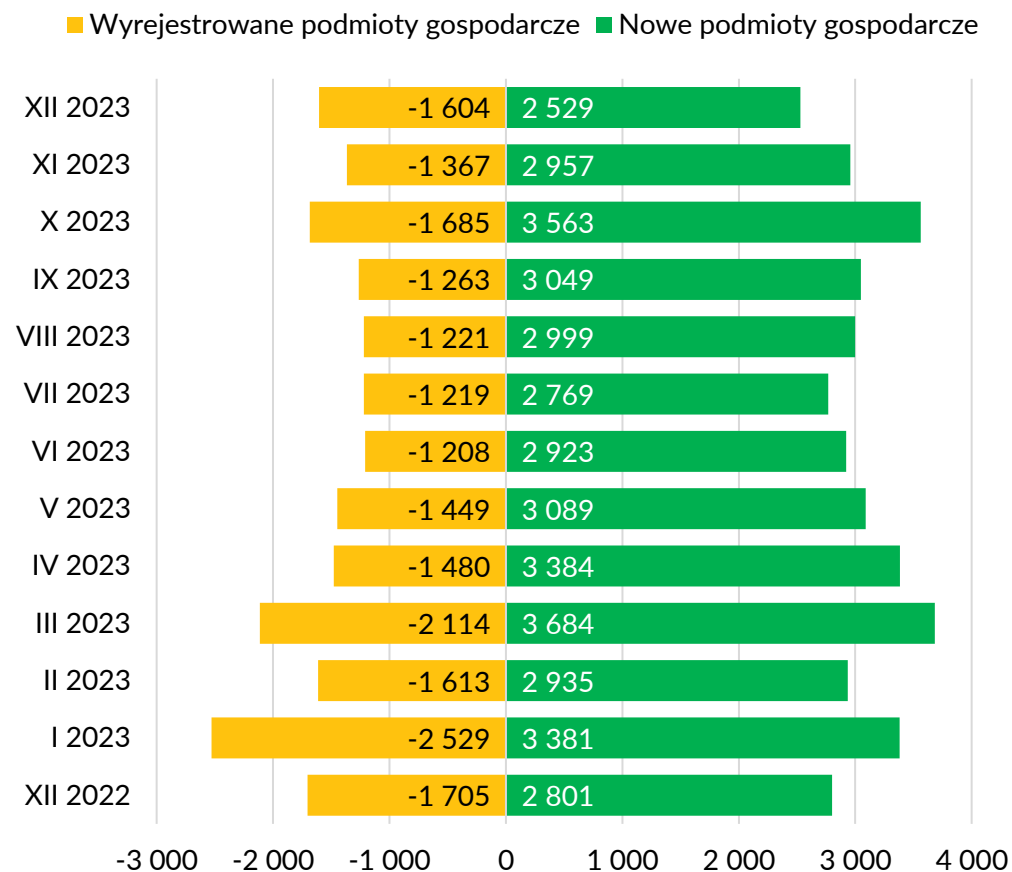
Na koniec grudnia 2023 r. w bazie REGON zarejestrowanych było 481 106 podmiotów gospodarczych z województwa małopolskiego, z czego 353 565 to podmioty prowadzone przez osoby fizyczne. W grudniu 2023 r. zarejestrowano 2 529 nowych podmiotów gospodarczych (w tym 2 031 działalności osób fizycznych), a wyrejestrowano 1 604 (w tym 1 485 działalności osób fizycznych).

Tabela 2. Liczba podmiotów gospodarki narodowej, grudzień 2023 r.

Podmioty gospodarki narodowej	Liczba	Udział
Ogółem	481 106	x
Osoby fizyczne prowadzące działalność gospodarczą	353 565	73,49%
Wielkość podmiotu: 0-9 osób	466 678	97,00%
Wielkość podmiotu: 10-49 osób	11 858	2,46%
Wielkość podmiotu: 50-249 osób	2 235	0,46%
Wielkość podmiotu: 250-999 osób	282	0,06%
Wielkość podmiotu: 1 000 i więcej osób	53	0,01%
Nowe podmioty gospodarcze	2 529	0,53%
Nowe osoby fizyczne prowadzące działalność gospodarczą	2 031	80,31%
Wyrejestrowane podmioty gospodarcze	1 604	x
Wyrejestrowane podmioty gospodarcze prowadzone przez osoby fizyczne	1 485	92,58%

Opracowane na podstawie: GUS, Miesięczna informacja o podmiotach gospodarki narodowej w rejestrze REGON.

Wykres 2. Nowo zarejestrowane i wyrejestrowane podmioty gospodarki narodowej w woj. małopolskim w okresie XII 2022 - XII 2023



## Aktywność ekonomiczna w Małopolsce

Według Badania Aktywności Ekonomicznej Ludności (BAEL) w III kwartale 2023 r. odnotowano wzrost liczby osób aktywnych zawodowo. Wzrosła liczba osób pracujących, natomiast spadła liczba osób bezrobotnych i biernych zawodowo.

W III kwartale 2023 r. osoby aktywne zawodowo stanowiły 57% ludności w wieku 15–89 lat. Współczynnik ten zwiększył się o 0,8 p. proc. w porównaniu z II kw. 2023 r. Wskaźnik zatrudnienia wyniósł 55,7% i zwiększył się o 0,7 p. proc. w stosunku do poprzedniego kwartału.

Wykres 3. Struktura aktywności i bierności zawodowej ludności w województwie małopolskim w II kw. 2023 r.

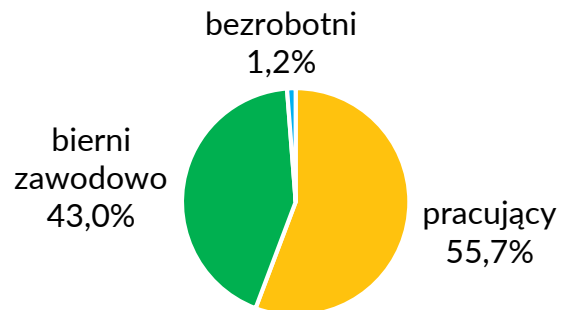
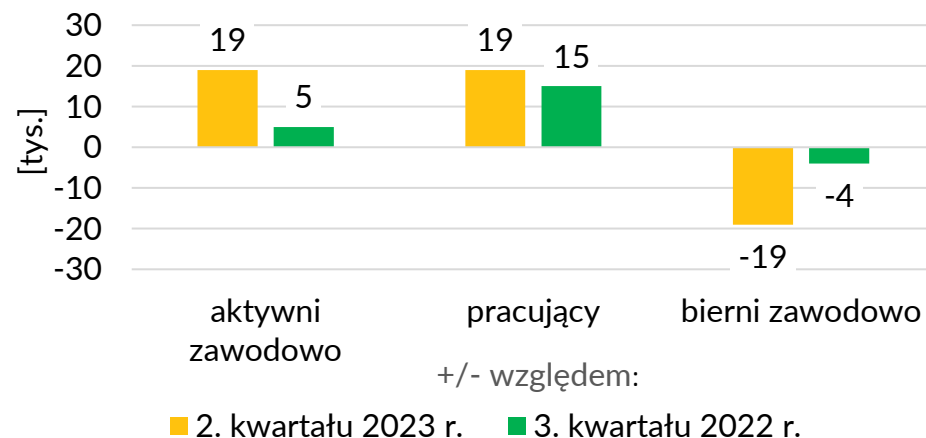


Tabela 3. Aktywność ekonomiczna osób w wieku 15-89 lat w III kwartale 2023 r.

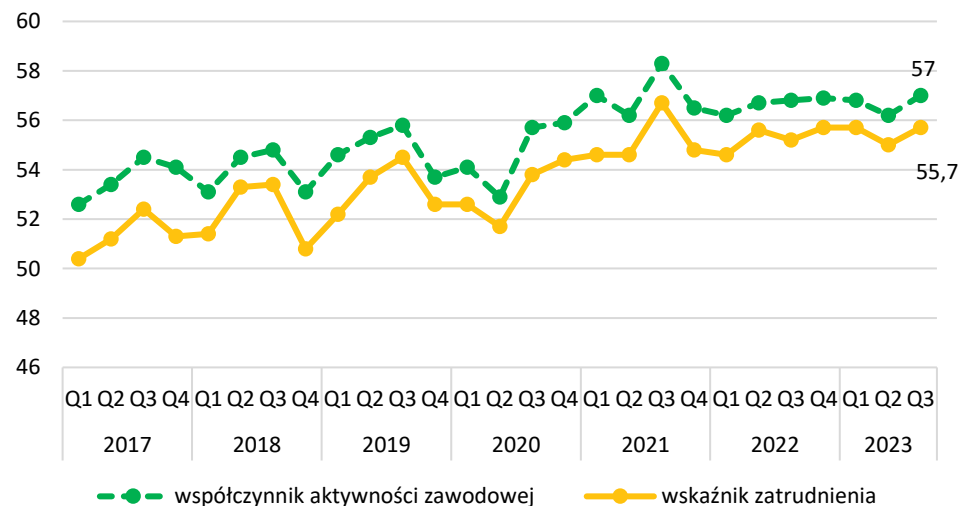
Aktywność ekonomiczna	Q3 2023	Zmiana Q2/Q3
1. Liczba aktywnych zawodowo	1493 tys.	19 tys.
1.a. Liczba pracujących	1461 tys.	19 tys.
1.b. Liczba bezrobotnych	32 tys.	-1 tys.
2. Liczba biernych zawodowo	1128 tys.	-19 tys.
Współczynnik aktywności zawodowej	57%	0,8 p. proc.
Wskaźnik zatrudnienia	55,7%	0,7 p. proc.

Źródło: GUS, Aktywność ekonomiczna ludności w województwie małopolskim – III kwartał 2023 r.

Wykres 4. Zmiany struktury aktywności ekonomicznej w woj. małopolskim w III kwartale 2023 r. w odniesieniu do II kwartału 2023 i III kwartału 2022 r.



Wykres 5. Współczynnik aktywności zawodowej i wskaźnik zatrudnienia (%) w województwie małopolskim w latach 2017-2023



Opracowane na podstawie: GUS, Badanie Aktywności Ekonomicznej Ludności w województwie małopolskim.

## Zatrudnienie i wynagrodzenie w sektorze przedsiębiorstw

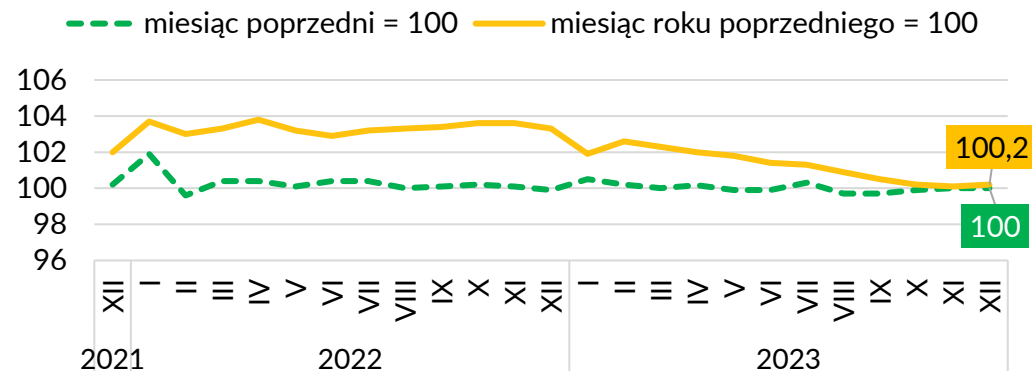
### Zatrudnienie

Przeciętne miesięczne zatrudnienie w sektorze przedsiębiorstw<sup>1,2</sup> w grudniu 2023 r. wyniosło 545,5 tys. osób i zwiększyło się w skali roku o 0,2%, a w relacji do poprzedniego miesiąca pozostało bez zmian.

Tabela 4. Przeciętne zatrudnienie w sektorze przedsiębiorstw w woj. małopolskim w grudniu 2023 r.

Przeciętne zatrudnienie w sektorze przedsiębiorstw	XII 2023 (w tys.)	XII 2022 =100
Ogółem	545,5	100,2
przemysł	216,2	99,6
budownictwo	40,4	97,8
handel; naprawa pojazdów samochodowych	101,7	99,5
transport i gospodarka magazynowa	32,5	101,5
zakwaterowanie i gastronomia	13,7	106,9
informacja i komunikacja	54,5	102,9
obsługa rynku nieruchomości	5,9	100,4
działalność profesjonalna, naukowa i techniczna	40,5	101,7
administrowanie i działalność wspierająca	27	98,4

Wykres 6. Wskaźnik dynamiki przeciętnego miesięcznego zatrudnienia w sektorze przedsiębiorstw w okresie XII 2021 - XII 2023



### Wynagrodzenie

Przeciętne miesięczne wynagrodzenie brutto w sektorze przedsiębiorstw<sup>3</sup> w grudniu 2023 r. wyniosło 8 151,36 zł i zwiększyło się o 10,1% w ujęciu rocznym, a w relacji do poprzedniego miesiąca zwiększyło się o 1,1%.

<sup>1</sup> Dane dotyczą podmiotów gospodarczych, w których liczba pracujących przekracza 9 osób.

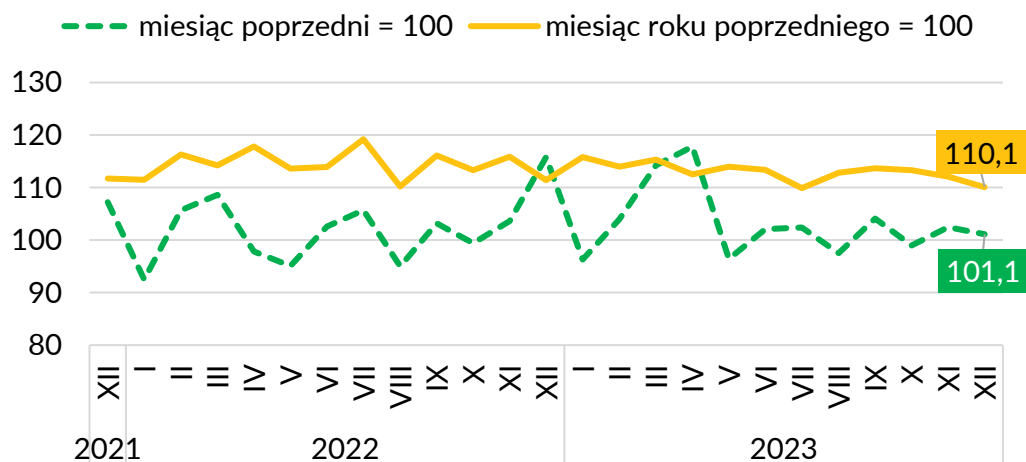
<sup>2</sup> Opracowane na podstawie: Komunikat o sytuacji społeczno-gospodarczej województwa małopolskiego w grudniu 2023, GUS

<sup>3</sup> Ibidem

Tabela 5. Przeciętne miesięczne wynagrodzenie brutto w sektorze przedsiębiorstw w woj. małopolskim, grudzień 2023 r.

Przeciętne miesięczne wynagrodzenie brutto w sektorze przedsiębiorstw	XII 2023 (w zł)	XII 2022 =100
Ogółem	8 151,36	110,1
przemysł	7 592,07	110,1
budownictwo	6 775,58	112,8
handel; naprawa pojazdów samochodowych	6 855,97	111,4
transport i gospodarka magazynowa	6 830,77	111,1
zakwaterowanie i gastronomia	5 495,56	113,4
informacja i komunikacja	13 695,93	105,8
obsługa rynku nieruchomości	7 821,53	111,7
działalność profesjonalna, naukowa i techniczna	11 024,97	108,2
administrowanie i działalność wspierająca	6 675,94	112,3

Wykres 7. Dynamika przeciętnego miesięcznego wynagrodzenia brutto w sektorze przedsiębiorstw w okresie XII 2021 - XII 2023



## Bezrobocie w Małopolsce

Główny Urząd Statystyczny na przełomie września i października 2023 r. dokonał **rewizji (ponownego przeliczenia) miesięcznej stopy bezrobocia rejestrowanego** dla Polski ogółem, województw i powiatów.

Rewizja miesięcznej stopy bezrobocia rejestrowanego **dla grudnia 2022 r. oraz miesięcy od stycznia do sierpnia 2023 r.** uwzględnia ostateczne dane dotyczące liczby osób pracujących w gospodarce narodowej według faktycznego miejsca pracy, przygotowane na podstawie administracyjnych źródeł danych oraz kwartalnej i miesięcznej sprawozdawczości statystycznej podmiotów gospodarki narodowej.

**Dane o liczbie osób bezrobotnych** zarejestrowanych w powiatowych urzędach pracy, publikowane dotychczas przez GUS, **pozostają bez zmian**<sup>4</sup>.

**Zamieszczone w niniejszej publikacji informacje uwzględniają skorygowane wartości stopy bezrobocia rejestrowanego dla Polski ogółem, województw i powiatów.**

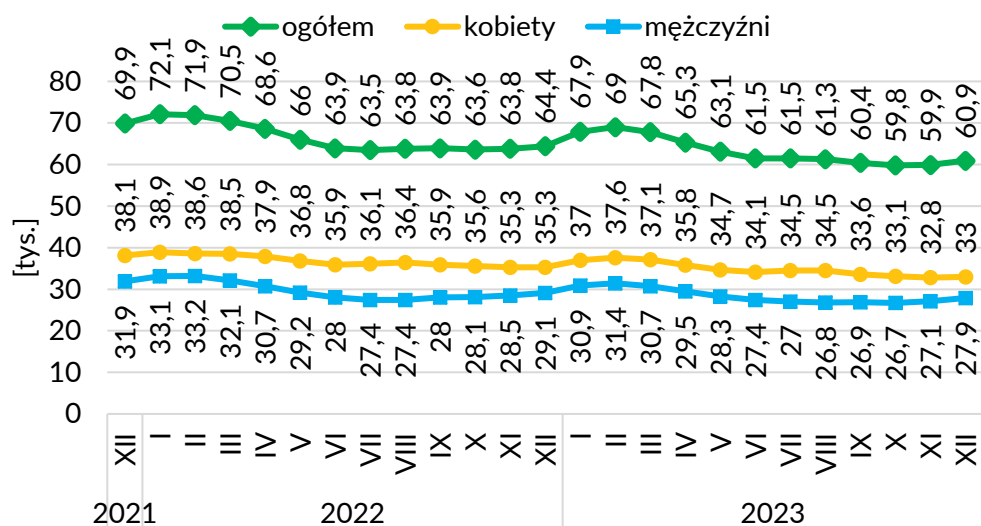
W związku z tym nie należy porównywać wojewódzkiej oraz powiatowej stopy bezrobocia w okresie od grudnia 2022 r. z okresami poprzedzającymi.

<sup>4</sup> Więcej informacji dostępne jest na stronie GUS: [Informacja GUS nt. planowanej rewizji miesięcznej stopy bezrobocia rejestrowanego](#) [dostęp z dnia 28.12.2023].

## Liczba osób bezrobotnych i stopa bezrobocia

Na koniec grudnia 2023 r. w powiatowych urzędach pracy zarejestrowanych było **60 947 bezrobotnych**. W stosunku do poprzedniego miesiąca liczba ta wzrosła o 1 020 osób. W porównaniu do grudnia ubiegłego roku liczba bezrobotnych zmniejszyła się o 3 432 osoby, co oznacza spadek o 5,3% rok do roku.

Wykres 8. Liczba bezrobotnych w województwie małopolskim z uwzględnieniem płci w okresie XII 2021 - XII 2023



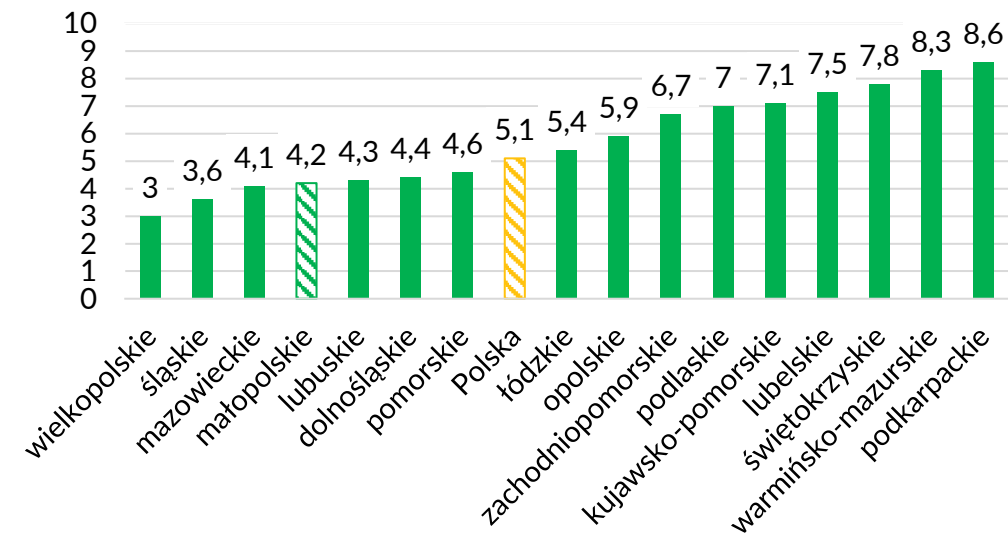
**Stopa bezrobocia w województwie na koniec listopada 2023 r. wyniosła 4,2%. W stosunku do listopada 2023 r. wzrosła o 0,1 p. proc.**

Stopa bezrobocia w grudniu 2023 roku w Polsce wyniosła 5,1% – wzrosła w stosunku do poprzedniego miesiąca o 0,1 p. proc. W stosunku do listopada 2023 roku bez zmian pozostała w województwach: mazowieckim, lubuskim, dolnośląskim i pomorskim, a w pozostałych wzrosła, najwięcej w opolskim, świętokrzyskim i warmińsko-mazurskim (o 0,3 p. proc.). Województwo małopolskie znajduje się na czwartym

miejscu pod względem wielkości stopy bezrobocia. Najniższe bezrobocie odnotowano w województwach: wielkopolskim (3,0%), śląskim (3,6%), mazowieckim (4,1%), małopolskim (4,2%) oraz lubuskim (4,3%), a najwyższe w województwie podkarpackim (8,6%).

**W stosunku do grudnia 2022 roku stopa bezrobocia w województwie małopolskim spadła o 0,2 p. proc.**

Wykres 9. Stopa bezrobocia w województwach Polski, grudzień 2023 r.



## Sytuacja w powiatach Małopolski

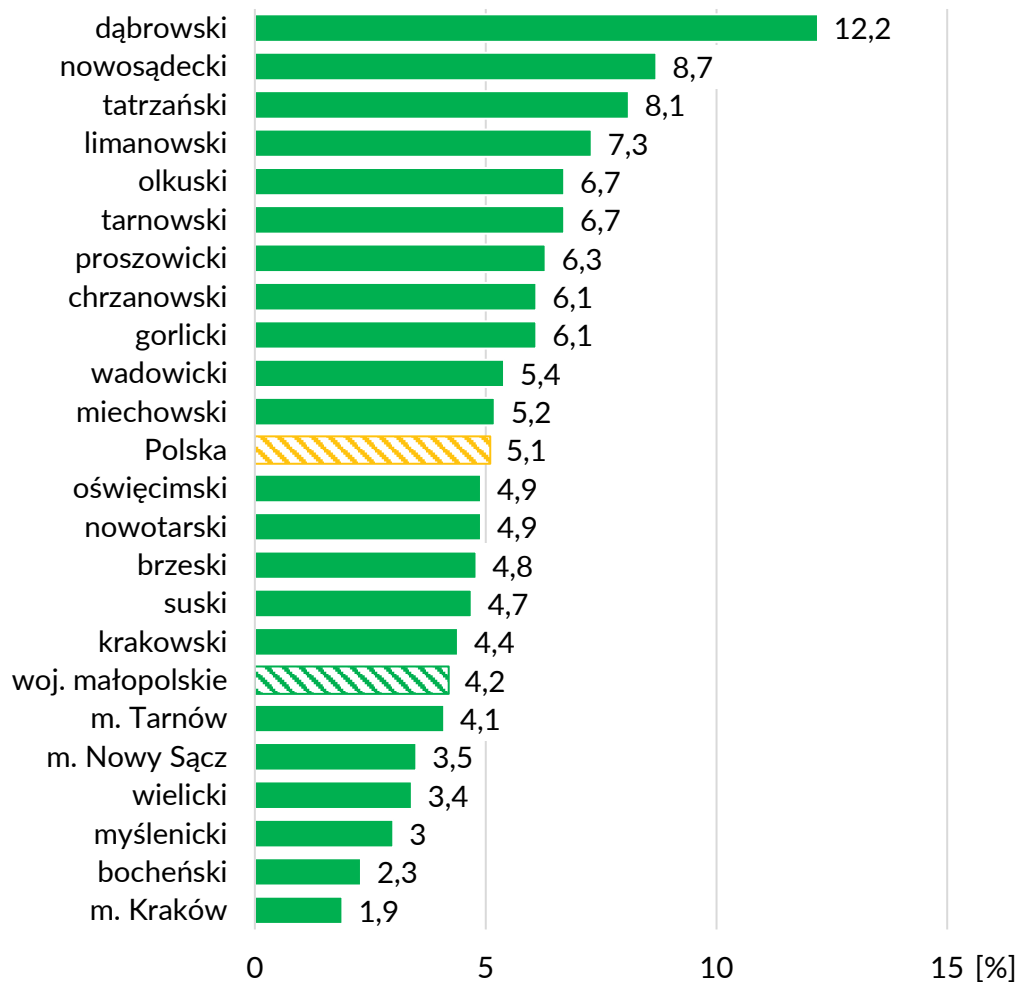
W grudniu 2023 r. różnica w poziomie bezrobocia pomiędzy powiatami wyniosła 10,3 p. proc. Stopa bezrobocia najmniejszą wartość przyjęła w Krakowie (1,9%) i powiecie bocheńskim (2,3%), a największą w powiecie dąbrowskim (12,2%) i nowosądeckim (8,7%). W sześciu powiatach wartość stopy była niższa od wojewódzkiej, a w pięciu plasowała się pomiędzy wojewódzką i krajową.

W odniesieniu do poprzedniego miesiąca stopa bezrobocia spadła w dwóch powiatach: bocheńskim i tatrzańskim (-0,1 p. proc.), a wzrosła w 11 powiatach: chrzanowskim, nowosądeckim, wielickim suskim,

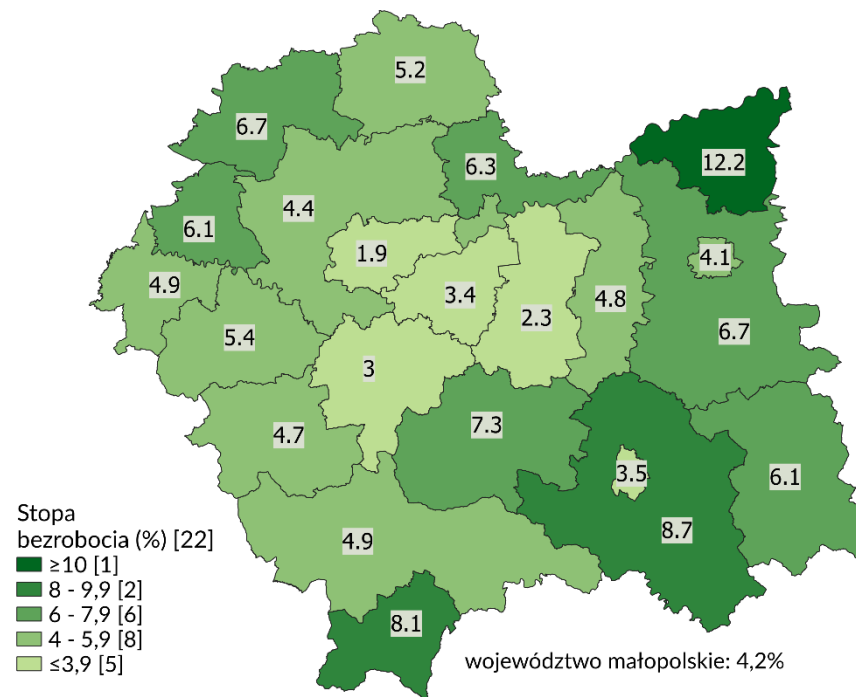
wadowickim i w mieście Tarnowie (+0,1 p. proc.), gorlickim, krakowskim (+0,2 p. proc.). proszowickim, tarnowskim (+0,4 p. proc.) oraz dąbrowskim (+0,5 p. proc.).

Sytuacja w pozostałych powiatach utrzymała się na niezmiennym poziomie w stosunku do listopada 2023 roku.

Wykres 10. Stopa bezrobocia w powiatach województwa małopolskiego, grudzień 2023 r.



Mapa 1. Przestrzenne zróżnicowanie stopy bezrobocia (w %) w powiatach województwa małopolskiego, grudzień 2023 r.





## Przepływ bezrobotnych w rejestrach powiatowych urzędów pracy (PUP)

W grudniu 2023 r. w powiatowych urzędach pracy zarejestrowało się 7 526 bezrobotnych (o 757 osób mniej niż w listopadzie 2023 r.), wyrejestrowało się natomiast 6 506 osób (o 1 692 osoby mniej niż miesiąc wcześniej).

Wśród wszystkich nowo zarejestrowanych 1 070 osób nie pracowało w okresie poprzedzającym rejestrację (o 114 osób mniej niż w poprzednim miesiącu). Na skutek zwolnienia z przyczyn leżących po stronie zakładu pracy zarejestrowały się 282 osoby. Pozostałym 6 174 nowo zarejestrowanym wygasły umowy lub same złożyły wypowiedzenie.

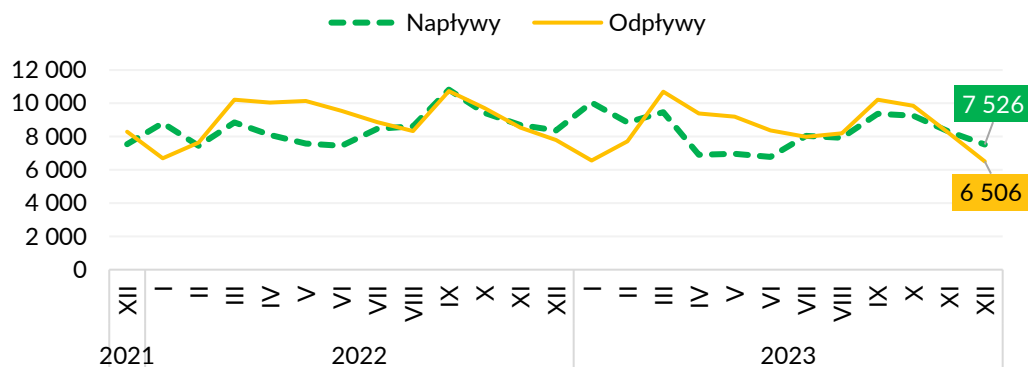
Spośród osób wyłączonych z ewidencji bezrobotnych 58,4% podjęło pracę (wzrost w porównaniu do poprzedniego miesiąca o 4,6 p. proc.). Osoby podejmujące pracę subsydiowaną stanowiły 13,3% osób wyłączonych z ewidencji bezrobotnych ogółem, a podejmujące pracę niesubsydiowaną 45,1%.

Udział wyrejestrowań z powodu dobrowolnej rezygnacji ze statusu bezrobotnego wyniósł 7,4% (spadek o 1,1 p. proc. w stosunku do poprzedniego miesiąca). Z powodu niepotwierdzenia gotowości do pracy status osoby bezrobotnej straciło 18,6% osób (wzrost o 1,3 p. proc. m/m). Z powodu nabycia praw do świadczenia przedemerytalnego, praw emerytalnych lub rentowych oraz osiągnięcia wieku emerytalnego z rejestrów osób bezrobotnych wyłączono łącznie 190 osób, tj. 2,9% wyrejestrowanych.

Tabela 6. Wyłączenia z ewidencji bezrobotnych według przyczyn, grudzień 2023 r.

Powody wyłączenia (odpływu) z ewidencji bezrobotnych w miesiącu sprawozdawczym	Liczba osób	Udział
<b>Osoby wyłączone z ewidencji bezrobotnych w miesiącu sprawozdawczym ogółem</b>	<b>6 506</b>	<b>x</b>
Podjęcie pracy	3 801	58,4%
Podjęcie pracy niesubsydiowanej	2 936	45,1%
Podjęcie pracy subsydiowanej	865	13,3%
Prace interwencyjne w ramach podjęcia pracy subsydiowanej	79	1,2%
Roboty publiczne w ramach podjęcia pracy subsydiowanej	10	0,2%
Podjęcie działalności gospodarczej w ramach podjęcia pracy subsydiowanej	559	8,6%
Podjęcie pracy w ramach refundacji kosztów zatrudnienia w ramach podjęcia pracy subsydiowanej	187	2,9%
Rozpoczęcie szkolenia	109	1,7%
Rozpoczęcie stażu	248	3,8%
Odmowa bez uzasadnionej przyczyny przyjęcia propozycji pracy lub innej formy pomocy	94	1,4%
Niepotwierdzenie gotowości do pracy	1 212	18,6%
Dobrowolna rezygnacja ze statusu bezrobotnego	483	7,4%
Osiągnięcia wieku emerytalnego	106	1,6%
Nabycia praw emerytalnych lub rentowych	38	0,6%
Nabycia praw do świadczenia przedemerytalnego	46	0,7%
Razem emerytalne	190	2,9%

Wykres 11. Napływ i odpływ bezrobotnych z rejestrów powiatowych urzędów pracy w województwie małopolskim w okresie XII 2021 – XII 2023



## Napływ cudzoziemców do województwa małopolskiego

Jedną z form zatrudniania cudzoziemców jest praca na podstawie oświadczenia pracodawcy o powierzeniu wykonywania pracy cudzoziemcowi. W tej uproszczonej procedurze, która obejmuje obywateli 5 państw (Ukrainy, Armenii, Białorusi, Gruzji i Mołdawii)<sup>5</sup> pracodawca rejestruje w powiatowym urzędzie pracy oświadczenie

o powierzeniu pracy danej osobie. W grudniu 2023 r. wpisano do ewidencji powiatowych urzędów pracy **1,6 tys. oświadczeń**.

W grudniu 2023 r. w Małopolsce wydano i przedłużono **2 468 zezwoleń na pracę dla cudzoziemców**. Zezwolenia te najczęściej dotyczyły pracy w transporcie i gospodarce magazynowej, przetwórstwie przemysłowym, handlu hurtowym i detalicznym, budownictwie, informacji i komunikacji, działalności związanej z zakwaterowaniem i usługami gastronomicznymi, działalności profesjonalnej, naukowej i technicznej.

W grudniu 2023 r. w Małopolsce **nie wydano zezwoleń na pracę sezonową**. Zezwolenie na pracę sezonową uprawnia cudzoziemca do wykonywania pracy w rolnictwie oraz gastronomii i zakwaterowaniu.

Dodatkowo, w grudniu 2023 r. w małopolskich powiatowych urzędach pracy pracodawcy złożyli **3 716 powiadomień o powierzeniu pracy obywatelom Ukrainy**<sup>6</sup>. Od 12 marca 2022 r. do końca grudnia 2023 r. zgłoszono łącznie 102,6 tys. takich powiadomień<sup>7</sup>.

<sup>5</sup> Z dniem 28.10.2022 r. weszły w życie przepisy rozporządzenia z dnia 25 października 2022 r. nowelizujące m.in. rozporządzenie w sprawie państw, do których obywatele stosuje się niektóre przepisy dotyczące zezwolenia na pracę sezonową oraz przepisy dotyczące oświadczenia o powierzeniu wykonywania pracy cudzoziemcowi (Dz. U. z 2022 r. poz. 2204). Na mocy tej nowelizacji z dniem 28.10.2022 r. przedsiębiorcy nie mogą występować o nowe wpisy oświadczeń o powierzeniu wykonywania pracy obywatelom Rosji, a obywatele Rosji zostali wyłączeni z procedury uproszczonej.

<sup>6</sup> Na podstawie Ustawy z dnia 12 marca 2022 roku o pomocy obywatelom Ukrainy w związku z konfliktem zbrojnym na terytorium tego państwa (Dz.U. poz. 583 z późn. zm.) obywatel Ukrainy, który korzysta ze specjalnych uprawnień od 24 lutego 2022 r. oraz każdy obywatel Ukrainy, który aktualnie przebywa legalnie w Polsce może zarejestrować się w urzędzie pracy jako bezrobotny lub poszukujący pracy na co do zasady takich samych zasadach jak dla obywateli RP, z tym, że rejestrować mogą się również osoby starsze, tj. kobiety powyżej 60 roku życia i mężczyźni powyżej 65 roku życia (art. 22 ust. 6 ustawy). Po zarejestrowaniu się w urzędzie pracy obywatele Ukrainy mogą skorzystać, na takich samych zasadach jak obywatele Polscy, ze wszystkich oferowanych usług i instrumentów rynku pracy, określonych w ustawie o promocji zatrudnienia i instytucjach rynku pracy. Ponadto obywatel Ukrainy, który przebywa legalnie może podjąć pracę w Polsce (art. 22 ust. 1). Pracodawca musi powiadomić powiatowy urząd pracy właściwy ze względu na swoją siedzibę lub miejsce zamieszkania. Powiadomienia musi dokonać online za pośrednictwem portalu [praca.gov.pl](http://praca.gov.pl) w terminie 14 dni od dnia powierzenia pracy obywatelom Ukrainy. Obywatel Ukrainy musi być w Polsce legalnie np. przebywać w ruchu bezwizowym, na wizie lub przebywać na podstawie art. 42 tej. Ustawy. Jego pobyt uznaje się za legalny także jeśli wjechał do Polski legalnie na podstawie przepisów ustawy o pomocy obywatelom Ukrainy w związku z konfliktem zbrojnym na terytorium tego państwa.

<sup>7</sup> Źródło: [cesar.praca.gov.pl/](http://cesar.praca.gov.pl/) [12.01.2024].

Tabela 7. Podejmowanie pracy przez cudzoziemców w woj. małopolskim w okresie ostatniego roku w 2022 i 2023 r.

2022/2023	Liczba oświadczeń wpisanych do ewidencji	Wydane i przedłużone zezwolenia na pracę dla cudzoziemców	Liczba zezwoleń na pracę sezonową	Powiadomienia o powierzeniu pracy obywatelom Ukrainy <sup>8</sup>
gru.22	2 469	2 803	0	3 761
sty.23	2 408	2 432	3	5 597
lut.23	2 376	2 460	16	4 672
mar.23	3 344	2 592	48	5 176
kwi.23	2 179	2 068	30	4 995
maj.23	2 426	2 450	49	4 506
cze.23	2 622	2 781	126	4 638
lip.23	2 513	2 471	131	5 282
sie.23	2 566	2 774	34	5 407
wrz.23	1 985	3 381	18	5 297
paź.23	2 118	4 023	13	5 458
lis.23	1 933	3 040	3	4 805
gru.23	1 594	2 468	0	3 716
<b>Razem</b>	<b>30 533</b>	<b>35 743</b>	<b>471</b>	<b>63 310</b>

## Oferty pracy

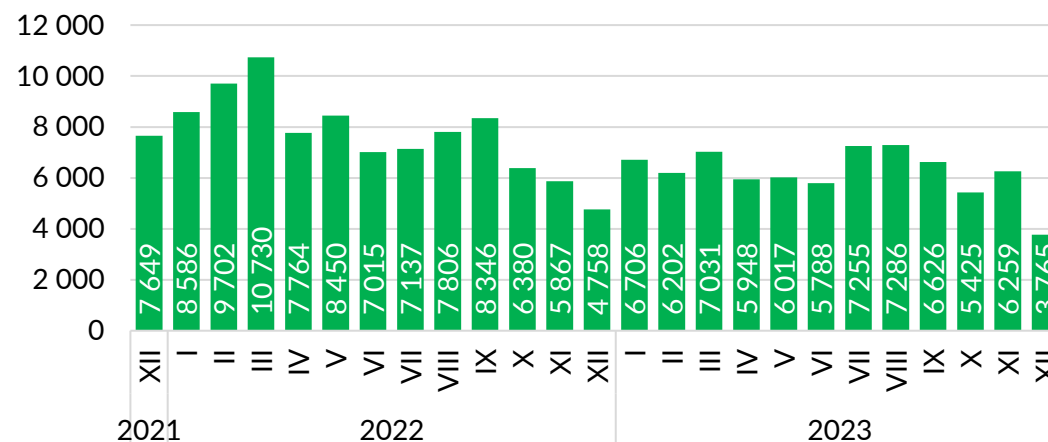
W grudniu 2023 r. pracodawcy zgłosili do powiatowych urzędów pracy 3,8 tys. ofert pracy. Liczba ta była niższa o 2 494 oferty w porównaniu do poprzedniego miesiąca (-39,8%) i o 993 niższa w stosunku do grudnia 2022 r. (-21%).

Oferty pracy subsydiowanej stanowiły 8,4% wszystkich ofert. Udział ofert subsydiowanych spadł w porównaniu do analogicznego okresu roku poprzedniego o 6%.

Tabela 8. Wolne miejsca pracy i aktywizacji zawodowej zgłoszone do powiatowych urzędów pracy w grudniu 2023 r.

Wolne miejsca pracy i miejsca aktywizacji zawodowej	Liczba	Udział
Napływ ofert pracy	3 765	x
Subsydiowanej	318	8,4%
Z sektora publicznego	229	6,1%
Sezonowej	2 070	55,0%
Dla osób z niepełnosprawnościami	84	2,2%

Wykres 12. Oferty pracy zgłoszone do powiatowych urzędów pracy w okresie XII 2021 – XII 2023



<sup>8</sup> o których mowa w art. 2 ust. 1 ustawy z dnia 12 marca 2022 o pomocy obywatelom Ukrainy w związku z konfliktem zbrojnym na terytorium tego państwa (Dz. U. 2022, poz. 583).

## Osoby w szczególnej sytuacji na rynku pracy

Na koniec grudnia 2023 r., spośród osób będących w szczególnej sytuacji na rynku pracy, najliczniejszą grupę stanowili długotrwale bezrobotni (45,7% ogółu bezrobotnych). Bezrobotni do 30. r.ż. stanowili 27,0%, a powyżej 50. r.ż. 25,5% wszystkich zarejestrowanych bezrobotnych.

Wykres 13. Udział osób bezrobotnych w szczególnej sytuacji na rynku pracy wśród bezrobotnych ogółem, stan na koniec miesiąca sprawozdawczego, grudzień 2023 r.

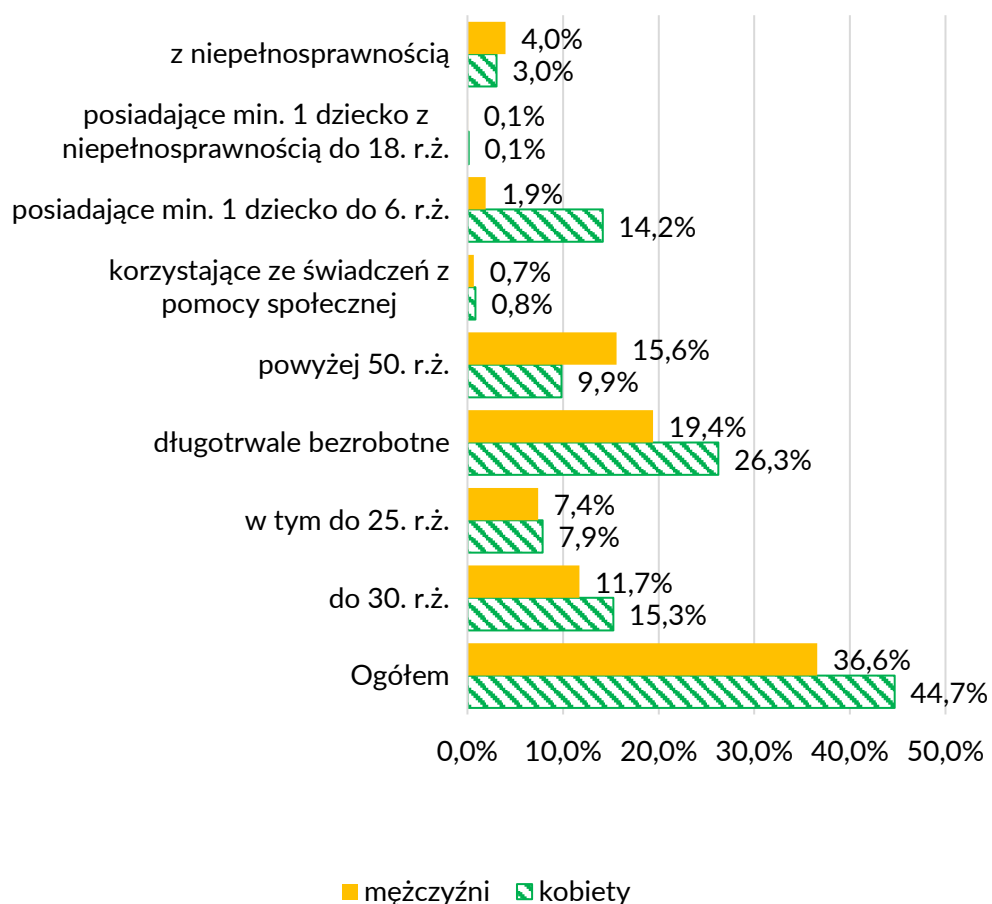


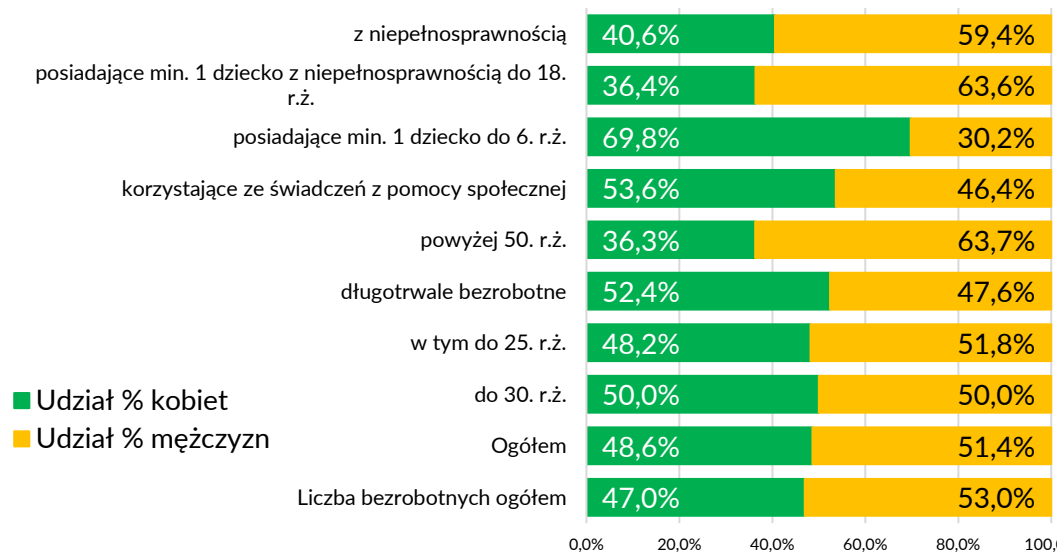
Tabela 9. Liczba i udział bezrobotnych w szczególnej sytuacji na rynku pracy wśród ogółu bezrobotnych, stan na koniec grudnia 2023 r.

Osoby będące w szczególnej sytuacji na rynku pracy (stan na koniec XII 2023)	Razem	Kobiety	Udział grupy wśród bezrobotnych ogółem	Zmiana m/m % (XI 2023 = 100)	Zmiana r/r % (XII 2022 = 100)
<b>Ogółem</b>	<b>49 539</b>	<b>27 232</b>	<b>81,3%</b>	<b>101,3</b>	<b>92,3</b>
do 30. r.ż.	16 448	9 305	27,0%	100,7	96,7
w tym do 25. r.ż.	9 294	4 795	15,2%	101,0	98,6
długotrwale bezrobotne	27 826	16 000	45,7%	101,6	87,2
powyżej 50. r.ż.	15 512	6 005	25,5%	102,4	91,9
korzystające ze świadczeń z pomocy społecznej	923	516	1,5%	103,2	119,4
posiadające co najmniej jedno dziecko do 6. r.ż.	9 797	8 627	16,1%	98,7	89,0
posiadające co najmniej jedno dziecko z niepełnosprawnością do 18. r.ż.	113	75	0,2%	111,9	105,6
z niepełnosprawnością	4 287	1 855	7,0%	103,2	96,1

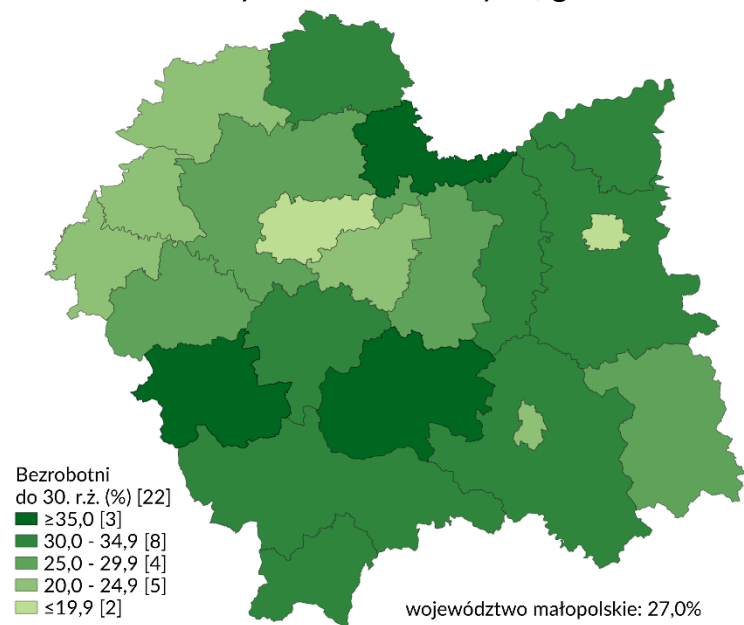
Tabela 10. Struktura bezrobotnych będących w szczególnej sytuacji na rynku pracy w miesiącu sprawozdawczym, grudzień 2023 r.

Bezrobotni zarejestrowani w miesiącu sprawozdawczym	razem	kobiety	mężczyźni
Liczba bezrobotnych ogółem	7 526	3 537	3 989
Osoby w szczególnej sytuacji ogółem	6 567	3 192	3 375
do 30. r.ż.	2 900	1 451	1 449
w tym do 25. r.ż.	1 820	878	942
długotrwale bezrobotne	2 103	1 102	1 001
powyżej 50. r.ż.	1 486	539	947
korzystające ze świadczeń z pomocy społecznej	110	59	51
posiadające min. 1 dziecko do 6. r.ż.	787	549	238
posiadające min. 1 dziecko z niepełnosprawnością do 18. r.ż.	22	8	14
z niepełnosprawnością	431	175	256

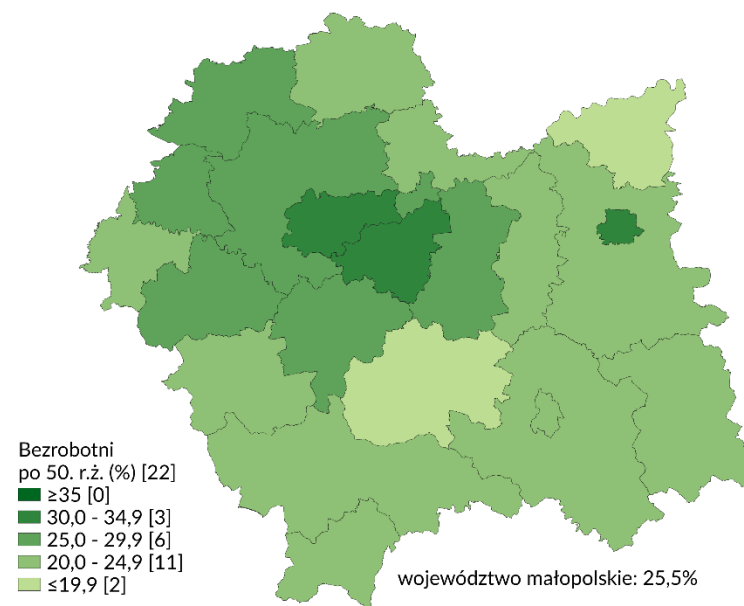
Wykres 14. Udział osób bezrobotnych w szczególnej sytuacji na rynku pracy według płci w miesiącu sprawozdawczym, grudzień 2023



Mapa 2. Udział bezrobotnych do 30. roku życia, grudzień 2023 r.



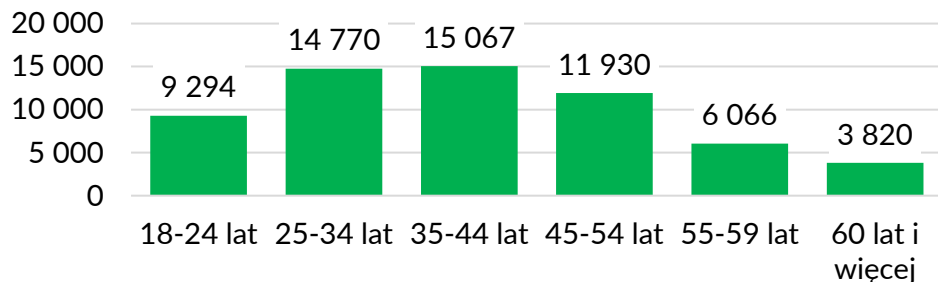
Mapa 3. Udział bezrobotnych powyżej 50. roku życia, grudzień 2023 r.



## Struktura bezrobotnych

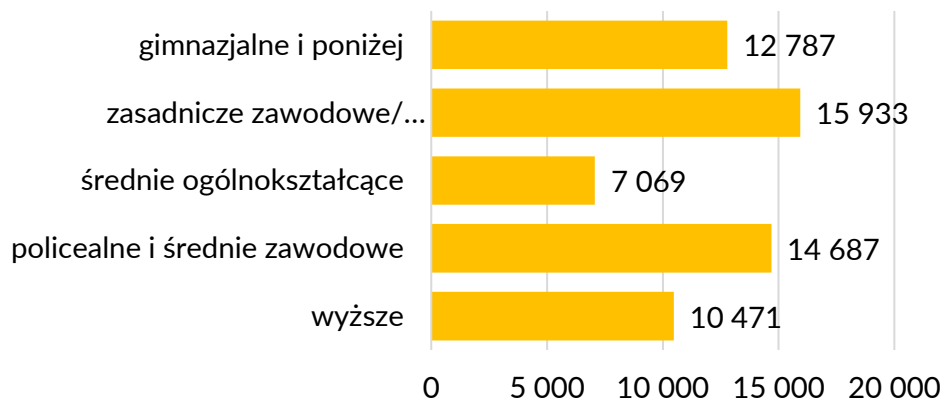
Na koniec grudnia 2023 r. wśród bezrobotnych największy był udział osób w wieku 35-44 lata (24,7%) oraz 25-34 lata (24,2%). Osoby w wieku produkcyjnym mobilnym (18-44 lata) stanowiły 64,2% zarejestrowanych.

Wykres 15. Struktura bezrobotnych w województwie małopolskim według wieku, grudzień 2023 r.



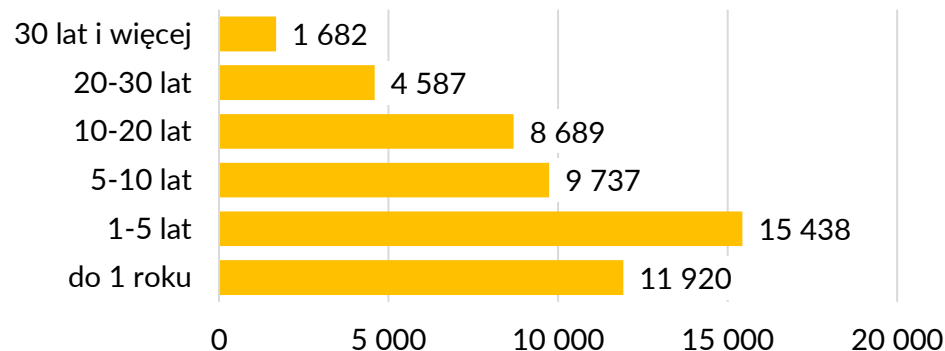
Łącznie blisko połowa bezrobotnych legitymowała się wykształceniem zasadniczym zawodowym (26,1%) oraz policealnym i średnim zawodowym (24,1%).

Wykres 16. Struktura bezrobotnych według wykształcenia, grudzień 2023 r.



Osoby bezrobotne najczęściej nie mają lub mają niewielkie, krótsze niż 5 lat, doświadczenie zawodowe liczone stażem pracy (łącznie 59,5% ogółu bezrobotnych).

Wykres 17. Struktura bezrobotnych według stażu pracy, grudzień 2023 r.



Na koniec grudnia 2023 r. 22,3% osób pozostawało w rejestrach osób bezrobotnych powyżej 24 miesięcy, a 13,5% od 1 roku do 2 lat.

Wykres 18. Struktura bezrobotnych według czasu pozostawania bez pracy, grudzień 2023 r.

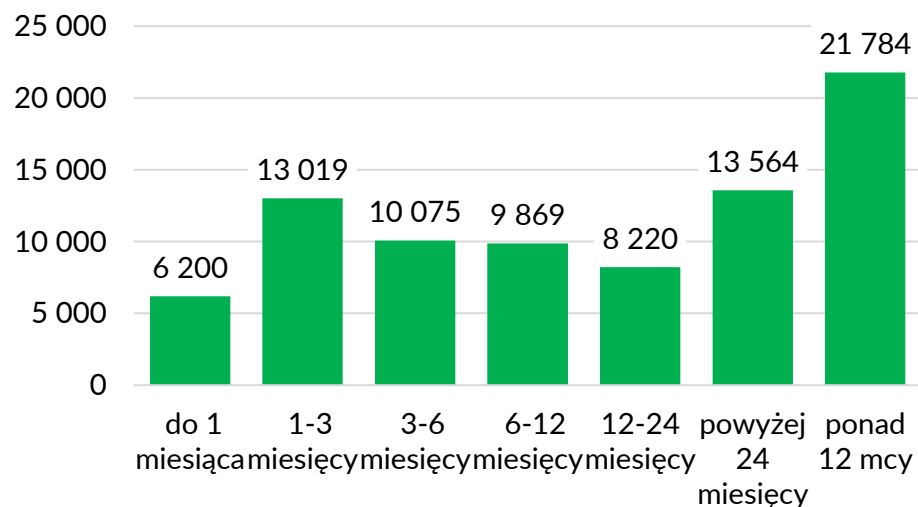


Tabela 11. Bezrobocie w województwie małopolskim - podsumowanie, grudzień 2023 r.

Jednostka	Liczba bezrobotnych na koniec miesiąca	Liczba bezrobotnych kobiet na koniec miesiąca	Napływ osób bezrobotnych	Odływ osób bezrobotnych	Liczba ofert pracy zgłoszonych do PUP	Stopa bezrobocia
bocheński	867	508	111	151	96	2,3
brzeski	1 544	884	185	208	81	4,8
chrzanowski	2 339	1 298	355	302	117	6,1
dąbrowski	2 281	1 270	262	155	32	12,2
gorlicki	2 156	1 311	284	222	55	6,1
miasto Kraków	9 963	4 880	1 137	1 086	1 104	1,9
krakowski	4 649	2 280	652	447	324	4,4
limanowski	3 510	2 125	386	400	79	7,3
miechowski	826	438	103	99	10	5,2
myślenicki	1 415	759	191	183	78	3,0
miasto Nowy Sącz	1 597	898	206	193	38	3,5
nowosądecki	6 024	3 872	584	516	92	8,7
nowotarski	3 326	1 627	492	435	352	4,9
olkuski	2 667	1 280	226	221	81	6,7
oświęcimski	2 343	1 360	313	286	122	4,9
proszowicki	901	450	152	99	40	6,3
suski	1 446	772	225	190	54	4,7
miasto Tarnów	2 103	1 188	349	258	336	4,1
tarnowski	4 014	2 393	640	411	161	6,7
tatrzański	2 201	935	135	173	34	8,1
wadowicki	3 023	1 559	354	303	94	5,4
wielicki	1 752	923	184	168	385	3,4
<b>woj. małopolskie</b>	<b>60 947</b>	<b>33 010</b>	<b>7 526</b>	<b>6 506</b>	<b>3 765</b>	<b>4,2</b>
<b>Polska</b>	<b>788 200</b>	<b>-</b>	<b>101 100</b>	<b>86 300</b>	<b>-</b>	<b>5,1</b>

## Monitorowanie bieżącej sytuacji na lokalnych rynkach pracy

### Zwolnienia grupowe

W grudniu 2023 r. do powiatowych urzędów pracy w Małopolsce **wpłynęło jedno zgłoszenie zwolnień grupowych w jednym zakładzie** z branży przetwórstwo przemysłowe, **dotyczące 18 osób**.

W grudniu **dokonano zwolnienia grupowego w jednym zakładzie** z branży działalność profesjonalna i naukowa, **które dotyczyło 118 osób**.

### Bieżąca sytuacja małopolskiego rynku pracy

W dniach **22-30 stycznia 2024 r.** przedstawiciele **15 powiatowych urzędów pracy (PUP)** udzielili informacji na temat bieżącej sytuacji na lokalnych rynkach pracy<sup>9</sup>.

W styczniu na małopolskim rynku pracy w większości powiatów utrzymuje się stabilna sytuacja, nie ma przesłanek mogących wskazywać na możliwość wystąpienia gwałtownych zmian na rynku pracy, jednakże w dwóch powiatach sygnalizowano o możliwych zwolnieniach na ponad 500 osób. Kłopoty zgłosiły firmy z branż: Realizacja projektów budowlanych związanych ze wznoszeniem budynków; Produkcja wyposażenia elektrycznego i elektronicznego do pojazdów silnikowych; Sprzedaż hurtowa wyrobów tytoniowych oraz Badania naukowe i prace rozwojowe w dziedzinie nauk społecznych i humanistycznych, a także w branży Produkcja metalowych wyrobów gotowych, w wyłączeniu maszyn i urządzeń.

Z początkiem stycznia odnotowywano niewielki wzrost liczby rejestrujących się bezrobotnych, a liczba podjęć pracy utrzymywała się na poziomie zbliżonym do grudnia ubiegłego roku. Liczba ofert pracy w styczniu jest nieznacznie wyższa niż w poprzednim miesiącu. Urzędy pracy od początku 2024 roku uruchamiają wdrażanie poszczególnych form aktywizacyjnych.

Pracownicy powiatowych urzędów pracy podkreślają, że wzrost liczby osób rejestrujących się jest czynnikiem sezonowym, większość osób rejestrujących się należy do grup w szczególnej sytuacji na rynku pracy. Obserwują też stopniowy wzrost liczby ofert pracy, czego wynikiem jest również wzrost udziału ofert w ramach informacji starosty.

Zdaniem przedstawicieli PUP, mając na uwadze czynnik sezonowy w najbliższym okresie powinniśmy mieć do czynienia ze spadkiem liczby osób pozostających w rejestrach. Przyczyną takiej sytuacji jest również realizacja aktywnych form, m.in. przy udziale środków EFS+. W ciągu trzech najbliższych miesięcy potrzeby kadrowe przedsiębiorców powinny stopniowo rosnąć. Ze względu na wzrost kosztów zatrudnienia oraz innych związanych z prowadzeniem działalności, liczba ofert pracy może być jednak mniejsza niż w ostatnich kwartałach. Należy spodziewać się dużego zainteresowania instrumentami rynku pracy które, obok aktywizacji osób bezrobotnych, obniżają koszty przedsiębiorców. Na rynku ofert pracy przeważać powinny zawody deficytowe, głównie z branży budowlanej, transportowej i specjalistyczne.

---

<sup>9</sup> w tym o stanie bezrobocia, zmianach w zatrudnieniu oraz podejmowanych przez PUP działaniach w związku z bieżącą sytuacją na rynku pracy. Określili także 3-miesięczne

prognozy prognozy stanu bezrobocia i zatrudnienia w powiecie, wskazując na wzrost, spadek lub brak zmian w danym obszarze.

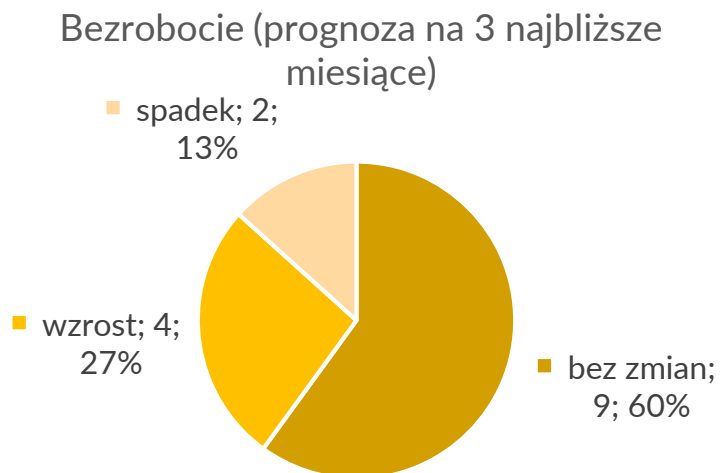


Na pytanie, czy w bieżącym miesiącu odnotowano wzrost liczby rejestracji osób bezrobotnych, 10 spośród 15 odpowiedzi (67%) wskazywało na nieznaczny wzrost, 3 urzędy (20%) wskazało na znaczący wzrost rejestracji, a w 2 urzędach (13%) nie zauważono wzrostu rejestracji.

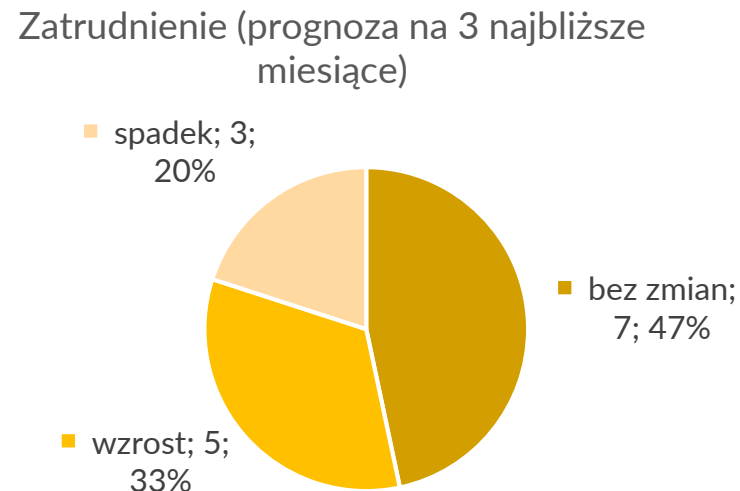
W 9 spośród 15 urzędów (60%) w najbliższych 3 miesiącach nie przewiduje się większych zmian w liczbie bezrobotnych, w czterech (27%) przewiduje się wzrost, a w dwóch (13%) spadek.

W przypadku predykcji dotyczącej poziomu zatrudnienia w większości powiatów nie są spodziewane znaczące zmiany w zatrudnieniu (47%, tj. w 7 spośród 15 urzędów). W pięciu powiatach (33%) spodziewany jest wzrost zatrudnienia, a w trzech prognozuje się spadek (22%).

Wykres 19. Odpowiedzi powiatowych urzędów pracy w woj. małopolskim dotyczące prognozy bezrobocia



Wykres 20. Odpowiedzi powiatowych urzędów pracy w woj. małopolskim dotyczące prognozy zatrudnienia





## Działania na rzecz obywateli Ukrainy

WUP Kraków prowadził działania na rzecz obywateli Ukrainy zgodnie z zapisami pakietu „rynek pracy” w ramach Małopolskiej Tarczy Humanitarnej. Część działań będzie kontynuowana w zmodyfikowanej formie, dostępnej dla wszystkich cudzoziemców (obywateli państw trzecich), w ramach **nowego projektu „Żyj i pracuj w Małopolsce”**, realizowanego od 1 stycznia 2024 r. przez Wojewódzki Urząd Pracy w Krakowie.

### Punkty informacyjne

WUP Kraków prowadził 4 punkty informacyjne dla obywateli Ukrainy i pracodawców, które funkcjonowały w Krakowie, Oświęcimiu, Nowym Sączu i Tarnowie. Do 31.12.2023 r. z oferty punktów skorzystało 15 138 osób (Kraków: 4 021, Oświęcim: 5 141, Nowy Sącz: 4 299, Tarnów: 1 677), w tym 6 466 osób skontaktowało się telefonicznie (Kraków: 1 687, Oświęcim: 1 982, Nowy Sącz: 1 892, Tarnów: 905). W sumie odpowiedziano na 1 599 e-maili, które wpływały na dedykowany adres [ukraina@wup-krakow.pl](mailto:ukraina@wup-krakow.pl). Klienci punktów najczęściej zgłaszali się prosząc o pomoc w przygotowaniu CV, tłumaczeniu różnych dokumentów i informacje dotyczące nostryfikacji dyplomów. Szukali ofert pracy, z biegiem czasu coraz częściej mieli już pracę i starali się zmienić ją na lepiej płatną. Wiele osób szukało informacji na temat kart pobytu i wydłużenia legalności pobytu, a także dofinansowania do mieszkań. Z końcem 2023 roku zakończyły się dyżury pracowników WUP w Punkcie Informacyjnym dla Obcokrajowców w Galerii Kazimierz. Dyżury trwały od 25.05.2022 r. Biuro ośrodka pomocy funkcjonującego

w Domu Ukraińskim „Czerwona Kalina” z siedzibą przy ul. Moniuszki 21 w Nowym Sączu zostało przeniesione pod nowy adres: ul. Batalionów Chłopskich 19, 33-300 Nowy Sącz. Uległ zmianie także status ośrodka i jego typ, ponieważ został on przyjęty pod opiekę Fundacji „Jesuit Refugee Service Poland” (fundacja jezuickiej pomocy uchodźcom) i działa jako jedno z biur tej fundacji, świadcząc pomoc humanitarną, edukacyjną, integracyjną oraz psychologiczną uchodźcom.

Działanie o podobnym charakterze będzie kontynuowane w ramach projektu „Żyj i pracuj w Małopolsce” w ramach Centrum Integracji Cudzoziemców w Krakowie oraz punktach obsługi cudzoziemców w Zespołach Zamiejscowych (Oświęcim, Tarnów, Nowy Sącz).

### Ankieta dla obywateli Ukrainy – diagnoza pomocy potrzebnej przy uzyskaniu zatrudnienia

Obywatele Ukrainy zainteresowani podjęciem pracy w Małopolsce, którzy chcieli skorzystać ze wsparcia WUP do 31.12.2023 r. mieli możliwość wypełnienia ankiety, która była dostępna w 3 wersjach językowych – polskiej, ukraińskiej i rosyjskiej na stronie [Wsparcie zawodowe dla obywateli Ukrainy! Czekamy na Ciebie!](#), w punktach informacyjnych oraz w siedzibie Fundacji Zuстріcz. Graficzne podsumowanie wyników 3 565 ankiet zgodnie ze stanem na dzień 31.12.2023 r. znajduje się na końcu tego opracowania.

Od początku 2024 r. wsparcie przy uzyskaniu zatrudnienia będzie można uzyskać w Centrum Integracji Cudzoziemców, które powstanie w ramach projektu „Żyj i pracuj w Małopolsce”.

### Wsparcie w zakresie poruszania się po rynku pracy oraz doradztwo zawodowe

Każdej osobie, która wypełniła ankietę proponowano wsparcie. W czasie spotkań indywidualnych z konsultantem lub doradcą zawodowym można

było uzyskać pomoc w przygotowywaniu CV, informacje w zakresie poruszania się po polskim rynku pracy oraz nauczyć się jak poszukiwać pracy w poszczególnych branżach, na co zwrócić uwagę rozmawiając z pracodawcami, jakie są ważne elementy umów o pracę, co warto ująć w CV i jak udowodnić swoje kompetencje, jeśli dana osoba nie miała dokumentów. Pracownicy WUP podkreślali, by obywatele Ukrainy podpisywali umowy w języku dla nich zrozumiałym. Do 31.12.2023 r. z tego typu wsparcia indywidualnego skorzystało 3 374 obywateli Ukrainy, 916 osób spotkało się z doradcą zawodowym.

Wsparcie w zakresie poruszania się po rynku pracy oraz doradztwo zawodowe będzie kontynuowane dla cudzoziemców w ramach projektu „Żyj i pracuj w Małopolsce”.

### Monitorowanie sytuacji obywateli Ukrainy na rynku pracy

WUP Kraków monitoruje sytuację osób zarejestrowanych w powiatowych urzędach pracy poprzez analizę na podstawie danych z Centralnego Systemu Analityczno-Raportowego CeSAR. Od 24.02.2022 r. do 31.12.2023 r. powiatowe urzędy pracy z Małopolski zarejestrowały 14 887 obywateli Ukrainy, w tym 13 778 jako osoby bezrobotne, a 1 109 jako poszukujących pracy. 86,30% zarejestrowanych to kobiety.

W tym samym okresie wyrejestrowano 12 617 osób, w tym 3 461 osób z powodu podjęcia zatrudnienia niesubsydiowanego, 1 388 z powodu rozpoczęcia stażu, a 283 – prac interwencyjnych. Pośród powodów wyrejestrowania zwraca uwagę wysoka liczba osób, które nie potwierdziły gotowości do podjęcia pracy – 3 221 oraz dobrowolnie zrezygnowały ze statusu bezrobotnego – 2 530. Najwięcej osób wyrejestrowało się w Krakowie (4 259 w stosunku do 4 819 zarejestrowanych), Tarnowie (890 w stosunku do 994 zarejestrowanych), Oświęcimiu (758 w stosunku do 866 zarejestrowanych) oraz Chrzanowie (740 w stosunku do 810 zarejestrowanych). Na dzień 31.12.2023 r. w rejestrach małopolskich PUP pozostawało 2 270 osób.

Obywatel Ukrainy może podjąć pracę „na wolnym rynku” bez pośrednictwa PUP. Wówczas to pracodawca ma obowiązek powiadomić o tym fakcie w ciągu 14 dni za pośrednictwem portalu praca.gov.pl. Z informacji o powierzeniu pracy obywatelowi Ukrainy wynika, że na dzień 31.12.2023 r. pracę podjęło 102 616 osób – najwięcej w Krakowie (50 556), następnie w powiecie krakowskim (11 175) oraz w Olkuszu (6 647). Najczęściej powiadomienia dotyczą zatrudnienia osób jako pracowników wykonujących prace proste (41 829), następnie robotników przemysłowych i rzemieślników (17 529) oraz pracowników usług i sprzedawców (10 786).

### Udział obywateli Ukrainy w projektach realizowanych i finansowanych z Europejskiego Funduszu Społecznego

31.12.2023 r. zakończyły się projekty realizowane w ramach Programu Operacyjnego Wiedza Edukacja Rozwój (PO WER) oraz w ramach Regionalnego Programu Operacyjnego Województwa Małopolskiego (RPO WM), w których mogli uczestniczyć Obywatele Ukrainy. Na bieżąco była monitorowana liczba osób, którym przypisano status: osoba należąca do mniejszości narodowej lub etnicznej, migrant, osoba obcego pochodzenia. Na dzień 31.12.2023 r. w projektach wzięło udział 1 316 takich osób.

31.12.2023 r. zakończył się projekt Wojewódzkiego Urzędu Pracy w Krakowie „Kierunek Kariera”, w którym od 11 lipca 2022 r. mogli wziąć udział obywatele Ukrainy, którzy przybyli do Polski po 23 lutego, ukończyli 25 lat, pracowali i byli związani z Małopolską, bez względu na posiadany poziom wykształcenia. Uczestnicy projektu mieli możliwość kształcenia i rozwoju poprzez udział w szkoleniach i kursach w czterech obszarach: językowym, komputerowym, zarządzania projektami, a także prawa jazdy kategorii: A, A2, B, B+E. Na dzień 31.12.2023 r. udział wzięło 97 obywateli Ukrainy (92 kobiety i 5 mężczyzn). Zostało zawartych 59 umów uczestnictwa w projekcie Kierunek Kariera oraz 34 umowy

w projekcie Kierunek Kariera Zawodowa. Wśród klientów dominowały osoby w wieku 35-44 lata, przeważnie z wyższym wykształceniem, najczęściej ekonomicznym. W ramach pakietu Kierunek Kariera skorzystali z dofinansowania do kursu prawa jazdy kat. B (20 osób) – to ponad dwukrotnie więcej osób niż w wypadku kursów języka polskiego (9 osób). Obywatele Ukrainy brali również udział w zajęciach indywidualnych z języka angielskiego (6 osób), dwie osoby zdecydowały się na kursy z zakresu testowania manualnego, po jednej z zarządzania projektami, a także prawa jazdy kat. A. W ramach projektu Kierunek Kariera Zawodowa obywatele Ukrainy zrealizowali kursy zawodowe z zakresu pierwszej pomocy DAN i terapii w wodzie (9 osób), języków obcych (6 osób), księgowości (5 osób); trzy osoby ukończyły kurs prawa jazdy kat. C i C+E, dwie z tematyki sprzedaży i marketingu, zaś jedna uczestniczka wybrała kurs fotografii.

Szkolenia zawodowe gwarantowane dotychczas w projekcie Kierunek Kariera i Kierunek Kariera Zawodowa będą kontynuowane w Centrum Integracji Cudzoziemców w Krakowie.

### Nowy projekt – „Żyj i pracuj w Małopolsce”

Od 1 stycznia 2024 roku rusza nowy projekt Wojewódzkiego Urzędu Pracy w Krakowie. Projekt skierowany będzie do wszystkich cudzoziemców i ich rodzin przebywających w Małopolsce lub planujących się osiedlić na terenie województwa, ze szczególnym uwzględnieniem osób, które po agresji Federacji Rosyjskiej na Ukrainę zostały objęte ochroną czasową. Wsparcie otrzymają również mikro, mali i średni przedsiębiorcy zatrudniający lub planujący zatrudnić obywateli państw trzecich, pracodawcy, pracownicy instytucji publicznych pracujący z cudzoziemcami oraz mieszkańcy Małopolski.

W ramach projektu powstanie Centrum Integracji Cudzoziemców w Krakowie oraz punkty obsługi cudzoziemców Zespołach Zamiejscowych (Oświęcim, Tarnów, Nowy Sącz). W Centrum

cudzoziemcy będą mogli skorzystać ze szkoleń, warsztatów, porad prawnych czy psychologa, konsultacji dotyczących rynku pracy, pomocy społecznej, edukacji itp. Będą mogli również uzyskać wsparcie od innych cudzoziemców, ponieważ będzie to również miejsce ich spotkań, w którym będą mogli porozmawiać z pracownikami Centrum, ale również między sobą.

Szczegóły dotyczące wsparcia oferowanego w projekcie dostępne są na stronie internetowej WUP Kraków: [Żyj i pracuj w Małopolsce \(etap 1\)](#)

# INFORMACJA O OBYWATELACH UKRAINY POSZUKUJĄCYCH PRACY

3565 - LICZBA WYPEŁNIONYCH ANKIET  
WEDŁUG STANU NA 31.12.2023

## PLEĆ

88% to kobiety  
12% to mężczyźni



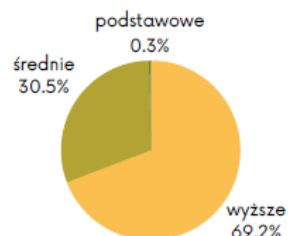
## WIEK

Największą grupę stanowią osoby w wieku 35-44 lat

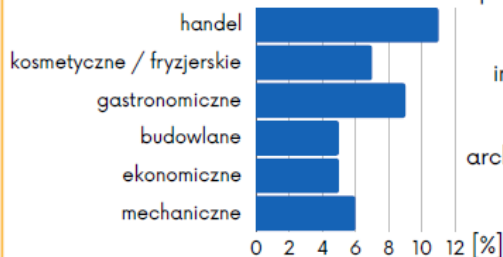
	18-24	25-34	35-44	45-54	55-59	60+
	7%	22%	39%	19%	5%	8%

## WYKSZTAŁCENIE

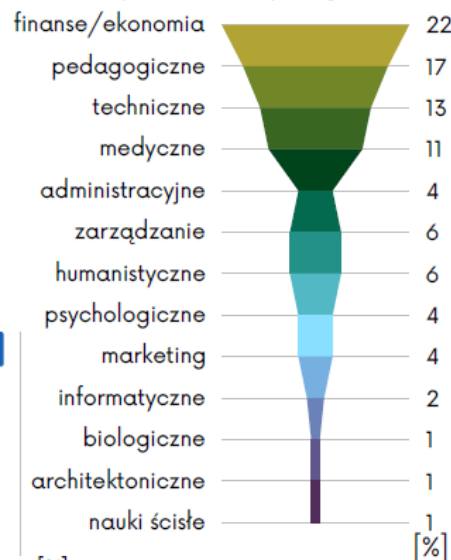
Największą grupę stanowią osoby z wykształceniem wyższym



Najpopularniejsze profile wykształcenia średniego



Najpopularniejsze profile wykształcenia wyższego



67% posiada dokumenty potwierdzające uzyskane kwalifikacje

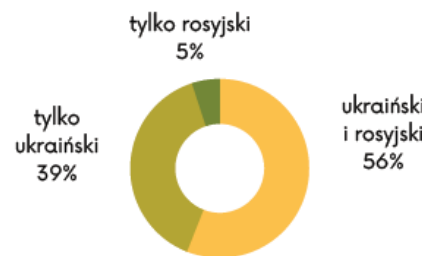
91% jest gotowe do podjęcia pracy w innym niż wyuczony zawód

41% potrzebuje zapewnić opiekę nad zależnymi członkami rodziny

- nad dzieckiem / dziećmi 39%
- nad osobą starszą 3%
- nad osobą z niepełnosprawnością 2%

## KOMUNIKACJA

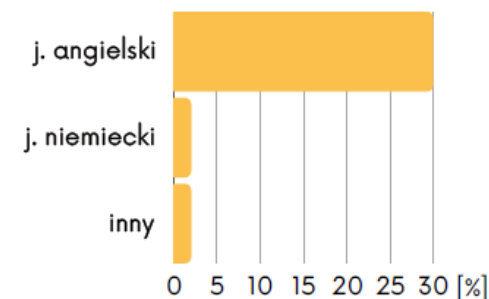
Język używany do komunikacji:



Znajomość języka polskiego: 62% (w tym 50% słabo)



Znajomość języków obcych:



67% nie zna żadnego języka obcego na poziomie komunikatywnym

Źródło danych: ankiety przeprowadzone od 11 marca 2022 r. do 31 grudnia 2023 r. przez pracowników Wojewódzkiego Urzędu Pracy w Krakowie wśród poszukujących pracy obywateli Ukrainy przebywających na terenie województwa małopolskiego.

Opracowanie: Zespół Badań, Analiz i Programowania Rynku Pracy  
Wojewódzki Urząd Pracy w Krakowie

Informacje o napływie cudzoziemców i wniosków na wsparcie ze środków Funduszu Pracy przygotowano w oparciu o dane pozyskane z systemu analityczno-raportowego CeSAR.

Wojewódzki Urząd Pracy w Krakowie jest instytucją realizującą zadania Samorządu Województwa Małopolskiego w zakresie kreowania polityki rynku pracy. Inicjuje i wspiera skuteczne rozwiązania, które przyczyniają się do realizacji misji WUP Kraków "Kompetentny, wykwalifikowany i pracujący mieszkaniec Małopolski".

Wydawca: Wojewódzki Urząd Pracy w Krakowie  
Plac Na Stawach 1, 30-107 Kraków  
tel.: 12 428 78 70 faks: 12 422 97 85  
kancelaria@wup-krakow.pl [wupkrakow.praca.gov.pl](http://wupkrakow.praca.gov.pl)