

Informacja

**o sytuacji na małopolskim
rynku pracy
wraz z informacją
o sytuacji obywateli Ukrainy**

grudzień 2022

Opracowanie:
Zespół Badań, Analiz i Programowania Rynku Pracy

| | |
|---|-----------|
| INFORMACJE SKRÓTOWE, GRUDZIEŃ 2022, WOJ. MAŁOPOLSKIE..... | 2 |
| DEMOGRAFIA MAŁOPOLSKI..... | 2 |
| PODMIOTY GOSPODARCZE W MAŁOPOLSCE | 3 |
| AKTYWNOŚĆ EKONOMICZNA W MAŁOPOLSCE..... | 4 |
| ZATRUDNIENIE I WYNAGRODZENIE W SEKTORZE PRZEDSIĘBIORSTW | 5 |
| BEZROBOCIE W MAŁOPOLSCE | 6 |
| LICZBA OSÓB BEZROBOTNYCH I STOPA BEZROBOCIA | 7 |
| SYTUACJA W POWIATACH MAŁOPOLSKI | 8 |
| PRZEPŁYW BEZROBOTNYCH W REJESTRACH POWIATOWYCH URZĘDÓW PRACY (PUP) | 10 |
| NAPŁYW CUDZOZIEMCÓW DO WOJEWÓDZTWA MAŁOPOLSKIEGO | 11 |
| OFERTY PRACY | 12 |
| OSOBY W SZCZEGÓLNEJ SYTUACJI NA RYNKU PRACY | 13 |
| STRUKTURA BEZROBOTNYCH..... | 15 |
| MONITOROWANIE BIEŻĄCEJ SYTUACJI NA LOKALNYCH RYNKACH PRACY | 17 |
| ZWOLNIENIA GRUPOWE..... | 17 |
| BIEŻĄCA SYTUACJA MAŁOPOLSKIEGO RYNKU PRACY | 17 |
| DZIAŁANIA NA RZECZ OBYWATELI UKRAINY | 19 |
| PUNKTY INFORMACYJNE..... | 19 |
| ANKIETA DLA OBYWATELI UKRAINY – DIAGNOZA POMOCY POTRZEBNEJ PRZY UZYSKANIU ZATRUDNIENIA | 19 |
| WSPARCIE W ZAKRESIE PORUSZANIA SIĘ PO RYNKU PRACY ORAZ DORADZTWO ZAWODOWE..... | 19 |
| MONITOROWANIE SYTUACJI OBYWATELI UKRAINY NA RYNKU PRACY | 19 |
| UDZIAŁ OBYWATELI UKRAINY W PROJEKTACH REALIZOWANYCH I FINANSOWANYCH Z EUROPEJSKIEGO FUNDUSZU SPOŁECZNEGO..... | 20 |

Informacje skrótowe, grudzień 2022, woj. małopolskie

- Stopa bezrobocia: 4,5 % (bez zmian m/m)*
*wyjaśnienie korekty na str. 6
- Liczba osób bezrobotnych: 64 379 (+593 m/m)
- Bezrobotni zarejestrowani w miesiącu sprawozdawczym: 8 376 (-326 m/m)
- Osoby wyłączone z ewidencji bezrobotnych w miesiącu sprawozdawczym: 7 783 (-751 m/m)
- Udział osób wyłączonych z ewidencji bezrobotnych z powodu podjęcia pracy: 60,3% (+5,7 p. proc. m/m)
- Osoby będące w szczególnej sytuacji na rynku pracy: 53 696 (+356 m/m)
- Osoby będące w szczególnej sytuacji na rynku pracy zarejestrowane w miesiącu sprawozdawczym: 7 149 (-205 m/m)
- Udział kobiet w liczbie bezrobotnych: 54,9% (-0,5 p. proc. m/m)
- Udział osób zamieszkałych na wsi w liczbie bezrobotnych: 52,7% (+0,6 p. proc. m/m)
- Udział osób do 30. r.ż. w liczbie bezrobotnych: 26,4% (-0,2 p. proc. m/m)
- Udział osób po 50. r.ż. w liczbie bezrobotnych: 26,2% (+0,3 p. proc. m/m)
- Wolne miejsca pracy i aktywizacji zawodowej zgłoszone w miesiącu sprawozdawczym: 4 758 (-1 109 m/m)
- Zwolnienia grupowe: w jednym zakładzie obejmujące 75 osób
- Zgłoszenia zwolnień grupowych: brak

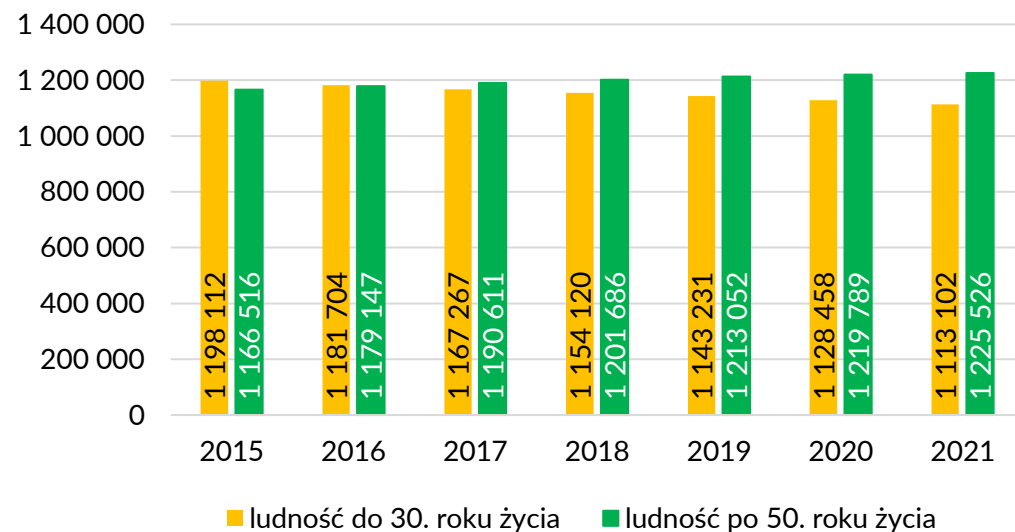
Demografia Małopolski

Tabela 1. Struktura demograficzna ludności Małopolski

| Liczba ludności | 3 407 727 |
|---|-------------------|
| Kobiety | 1 754 431 (51,5%) |
| Mężczyźni | 1 653 296 (48,5%) |
| Ludność w wieku przedprodukcyjnym (0-17 lat) | 653 299 (19,2%) |
| Ludność w wieku produkcyjnym (18-59/64 lat) | 2 039 851 (59,9%) |
| Ludność w wieku poprodukcyjnym (60/65-89 lat) | 714 577 (21,0%) |
| Ludność do 30. roku życia | 1 113 102 (32,7%) |
| Ludność po 50. roku życia | 1 225 526 (36,0%) |

dane według stanu na 31 grudnia 2021 r.

Wykres 1. Liczba ludności w wieku poniżej 30. r.ż. i powyżej 50. r.ż. w województwie małopolskim w latach 2015-2021



Podmioty gospodarcze w Małopolsce

Na koniec grudnia 2022 r. w bazie REGON zarejestrowane były 463 034 podmioty gospodarcze z województwa małopolskiego, z czego 340 297 to podmioty prowadzone przez osoby fizyczne.

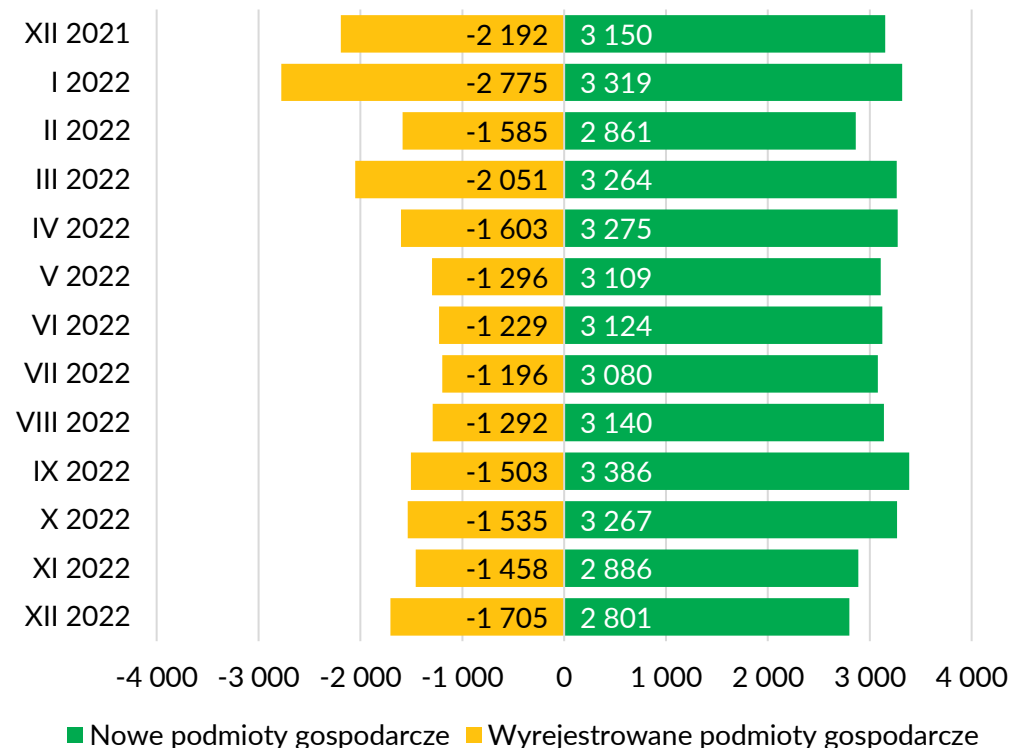
W grudniu 2022 r. zarejestrowano 2 801 nowych podmiotów gospodarczych (w tym 2 306 działalności osób fizycznych), a wyrejestrowano 1 705 (w tym 1 551 działalności osób fizycznych).

Tabela 2. Liczba podmiotów gospodarki narodowej, grudzień 2022 r.

| Podmioty gospodarki narodowej | Liczba | Udział |
|---|---------|--------|
| Ogółem | 463 034 | x |
| Osoby fizyczne prowadzące działalność gospodarczą | 340 297 | 73,49% |
| Wielkość podmiotu: 0-9 osób | 448 482 | 96,86% |
| Wielkość podmiotu: 10-49 osób | 11 962 | 2,58% |
| Wielkość podmiotu: 50-249 osób | 2 250 | 0,49% |
| Wielkość podmiotu: 250-999 osób | 285 | 0,06% |
| Wielkość podmiotu: 1 000 i więcej osób | 55 | 0,01% |
| Nowe podmioty gospodarcze | 2 801 | 0,60% |
| Nowe osoby fizyczne prowadzące działalność gospodarczą | 2 306 | 73,49% |
| Wyrejestrowane podmioty gospodarcze | 1 705 | x |
| Wyrejestrowane podmioty gospodarcze prowadzone przez osoby fizyczne | 1 551 | 90,97% |

Opracowane na podstawie: GUS, Miesięczna informacja o podmiotach gospodarki narodowej w rejestrze REGON.

Wykres 2. Nowo zarejestrowane i wyrejestrowane podmioty gospodarki narodowej w woj. małopolskim w okresie XII 2021 - XII 2022



Aktywność ekonomiczna w Małopolsce

W III kwartale 2022 r. osoby aktywne zawodowo stanowiły 56,8% ludności w wieku 15–89 lat. Współczynnik ten zwiększył się o 0,1 p. proc. w porównaniu z II kw. 2022 r. Wskaźnik zatrudnienia wyniósł 55,2%, co oznacza spadek o 0,4 p. proc. w ujęciu kwartalnym.

Wykres 3. Struktura aktywności i bierności zawodowej ludności w województwie małopolskim w III kw. 2022 r.

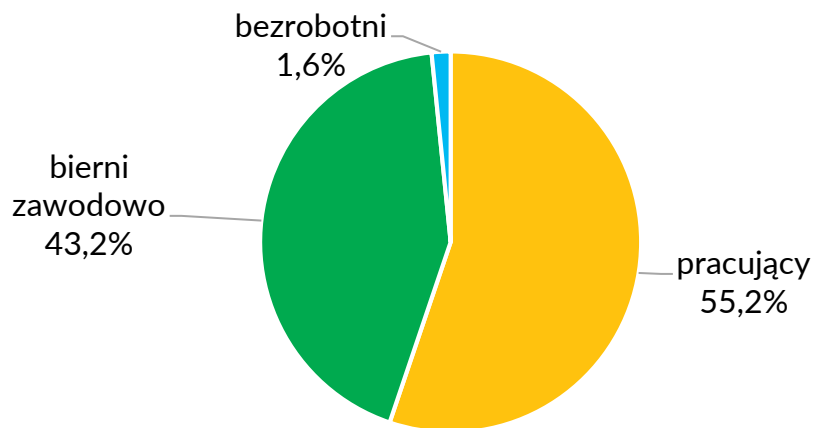
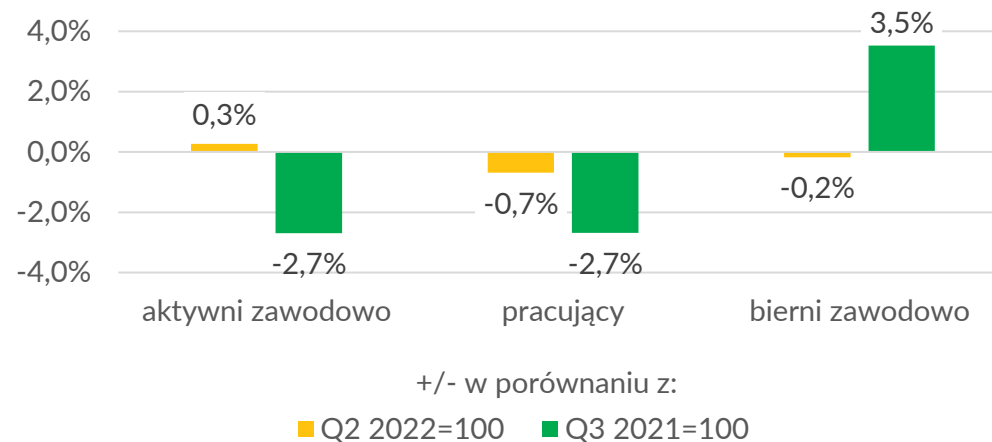


Tabela 3. Aktywność ekonomiczna osób w wieku 15-89 lat w III kwartale 2022 r.

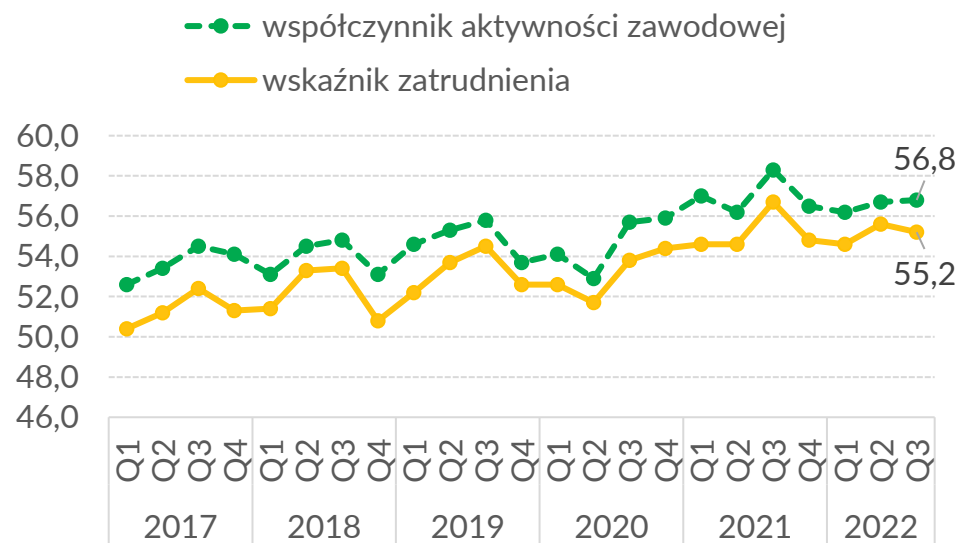
| Aktywność ekonomiczna | Q3 2022 | Zmiana Q3/Q2 |
|-----------------------------------|------------|--------------|
| 1. Liczba aktywnych zawodowo | 1 488 tys. | +4 tys. |
| 1.a. Liczba pracujących | 1 446 tys. | -10 tys. |
| 1.b. Liczba bezrobotnych | 42 tys. | +14 tys. |
| 2. Liczba biernych zawodowo | 1 132 tys. | -2 tys. |
| Współczynnik aktywności zawodowej | 56,8% | +0,1 p. proc |
| Wskaźnik zatrudnienia | 55,2% | -0,4 p. proc |

Źródło: GUS, Aktywność ekonomiczna ludności w województwie małopolskim – III kwartał 2022 r.

Wykres 4. Zmiany struktury aktywności ekonomicznej w woj. małopolskim w III kwartale 2022 r. w odniesieniu do II kwartału 2022 i III kwartału 2021 r.



Wykres 5. Współczynnik aktywności zawodowej i wskaźnik zatrudnienia (%) w województwie małopolskim w latach 2017-2022



Opracowane na podstawie: GUS, Badanie Aktywności Ekonomicznej Ludności w województwie małopolskim.

Zatrudnienie i wynagrodzenie w sektorze przedsiębiorstw

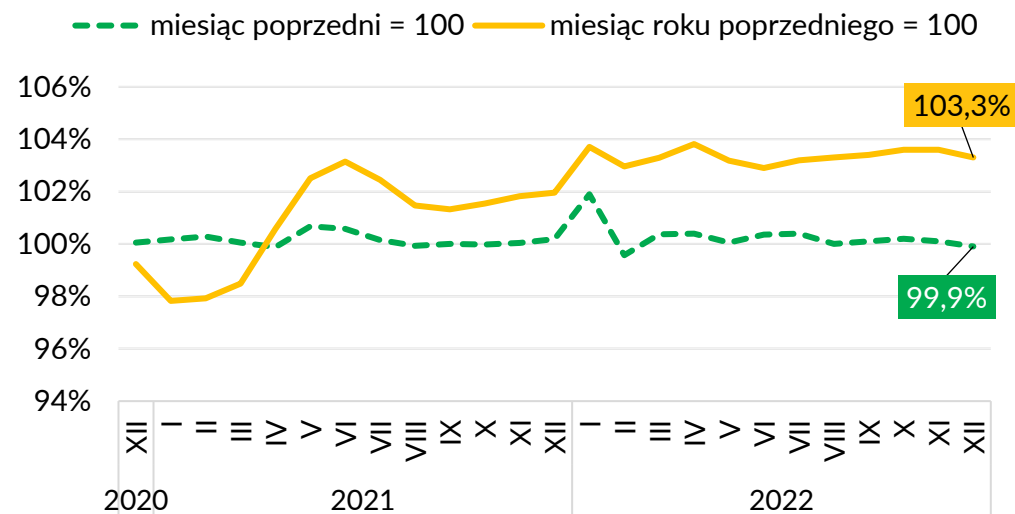
Przeciętne miesięczne zatrudnienie w sektorze przedsiębiorstw¹ w grudniu 2022 r. wyniosło 544,4 tys. osób i zwiększyło się w skali roku o 3,3%, a w relacji do poprzedniego miesiąca zmalało o 0,1%.

Tabela 4. Przeciętne zatrudnienie w sektorze przedsiębiorstw w woj. małopolskim w grudniu 2022 r.

| Przeciętne zatrudnienie w sektorze przedsiębiorstw | XII 2022 (w tys.) | XII 2021 =100 |
|--|-------------------|---------------|
| Ogółem | 544,4 | 103,3 |
| przemysł | 217,2 | 101,3 |
| budownictwo | 41,3 | 98,5 |
| handel; naprawa pojazdów samochodowych | 102,2 | 99,7 |
| transport i gospodarka magazynowa | 32 | 105,7 |
| zakwaterowanie i gastronomia | 12,8 | 104 |
| informacja i komunikacja | 53 | 134,3 |
| obsługa rynku nieruchomości | 5,9 | 101,4 |
| działalność profesjonalna, naukowa i techniczna | 39,9 | 97,3 |
| administrowanie i działalność wspierająca | 27,5 | 103,8 |

Opracowane na podstawie: Komunikat o sytuacji społeczno-gospodarczej województwa małopolskiego w grudniu 2022, GUS.

Wykres 6. Dynamika przeciętnego miesięcznego zatrudnienia w sektorze przedsiębiorstw w okresie XII 2020 - XII 2022



Opracowane na podstawie: Komunikat o sytuacji społeczno-gospodarczej województwa małopolskiego w grudniu 2022, GUS.

¹ Dane dotyczą podmiotów gospodarczych, w których liczba pracujących przekracza 9 osób.

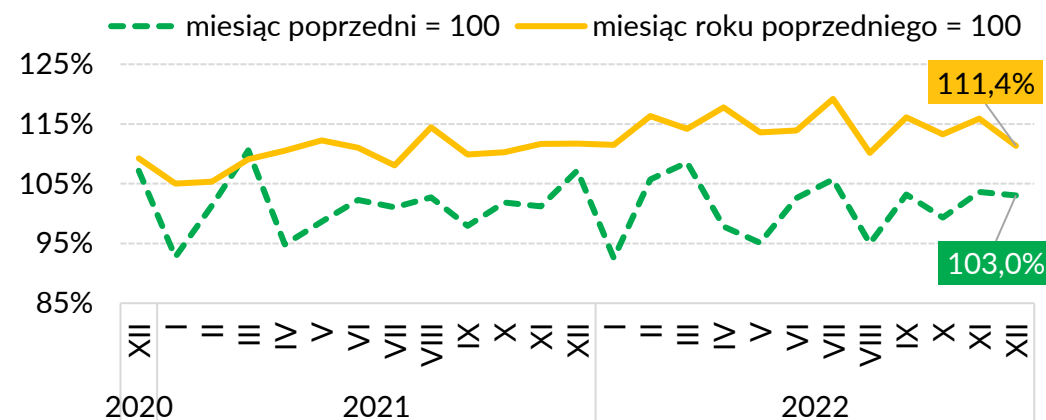
Przeciętne miesięczne wynagrodzenie brutto w sektorze przedsiębiorstw w grudniu 2022 r. wyniosło 7 405,33 zł i zwiększyło się o 11,4% w ujęciu rocznym, a w relacji do poprzedniego miesiąca zwiększyło się o 3,0%.

Tabela 5. Przeciętne miesięczne wynagrodzenie brutto w sektorze przedsiębiorstw w woj. małopolskim w grudniu 2022 r.

| Przeciętne miesięczne wynagrodzenie brutto w sektorze przedsiębiorstw | XII 2022 (w zł) | XII 2021 =100 |
|---|-----------------|---------------|
| Ogółem | 7 405,33 | 111,4 |
| przemysł | 6 893,56 | 106,3 |
| budownictwo | 6 006,33 | 106,6 |
| handel; naprawa pojazdów samochodowych | 6 154,27 | 112,6 |
| transport i gospodarka magazynowa | 6 146,81 | 133,6 |
| zakwaterowanie i gastronomia | 4 847,90 | 113,3 |
| informacja i komunikacja | 12 946,01 | 112,3 |
| obsługa rynku nieruchomości | 7 003,89 | 109,3 |
| działalność profesjonalna, naukowa i techniczna | 10 185,98 | 107,8 |
| administrowanie i działalność wspierająca | 5 945,55 | 107,0 |

Opracowane na podstawie: Komunikat o sytuacji społeczno-gospodarczej województwa małopolskiego w grudniu 2022, GUS.

Wykres 7. Dynamika przeciętnego miesięcznego wynagrodzenia brutto w sektorze przedsiębiorstw w okresie XII 2020 - XII 2022



Opracowane na podstawie: Komunikat o sytuacji społeczno-gospodarczej województwa małopolskiego w grudniu 2022, GUS.

Bezrobocie w Małopolsce

Główny Urząd Statystyczny na przełomie września i października dokonał **rewizji (ponownego przeliczenia) miesięcznej stopy bezrobocia rejestrowanego** dla Polski ogółem, województw i powiatów.

Rewizja stopy bezrobocia rejestrowanego uwzględnia głównie ostateczne wyniki Powszechnego Spisu Rolnego 2020 (PSR 2020), dotyczące liczby osób pracujących w gospodarstwach indywidualnych.

Dane o liczbie osób bezrobotnych zarejestrowanych w powiatowych urzędach pracy, publikowane dotychczas przez GUS, **pozostają bez zmian**.

Dla celów analitycznych i umożliwienia porównania danych w dłuższej retrospekcji stopa bezrobocia rejestrowanego **przeliczona została dla Polski ogółem i województw** dla poszczególnych miesięcy **od grudnia 2020 r., natomiast dla powiatów tylko od grudnia 2021 r.**

W związku z tym nie należy porównywać:

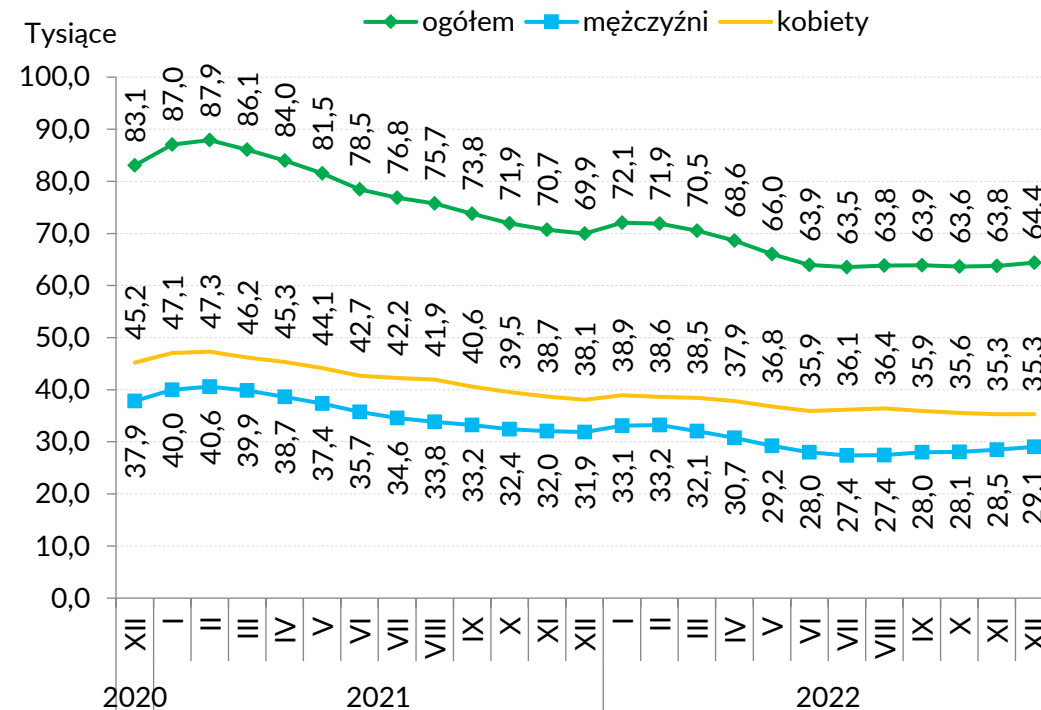
- wojewódzkiej stopy bezrobocia w okresie od grudnia 2020 r. z okresami poprzedzającymi
- powiatowej stopy bezrobocia w okresie od grudnia 2021 r. z okresami poprzedzającymi.

Dane dotyczące stopy bezrobocia rejestrowanego według stanu na koniec września 2022 r. bazują już na wynikach spisu PSR 2020².

Liczba osób bezrobotnych i stopa bezrobocia

Na koniec grudnia 2022 r. w powiatowych urzędach pracy zarejestrowanych było **64 379 bezrobotnych**. W stosunku do poprzedniego miesiąca liczba ta wzrosła o 593 osoby. W porównaniu do grudnia ubiegłego roku liczba bezrobotnych zmniejszyła się o 5 569osób, co oznacza spadek o 8,0 % rok do roku.

Wykres 8. Liczba bezrobotnych w województwie małopolskim z uwzględnieniem płci w okresie XII 2020 - XII 2022



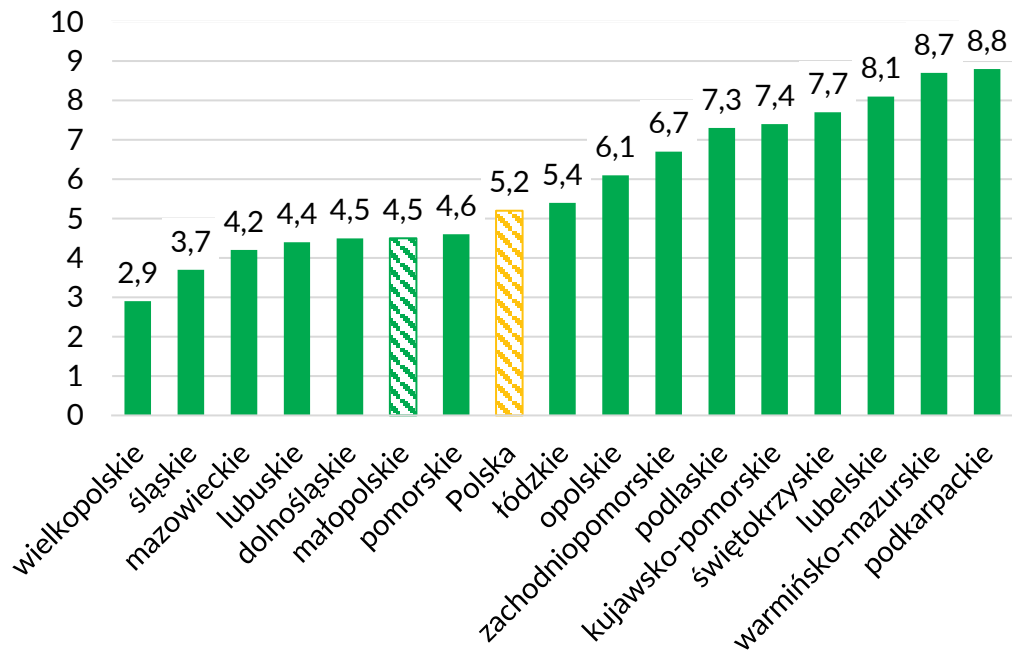
² Więcej informacji dostępne jest na stronie GUS: [Informacja GUS nt. planowanej rewizji miesięcznej stopy bezrobocia rejestrowanego](#) oraz [Informacja GUS nt. rewizji stopy bezrobocia rejestrowanego w 2022 r.](#) [dostęp z dnia 27.10.2022].

Stopa bezrobocia w województwie na koniec grudnia 2022 r. wyniosła 4,5%. W stosunku do listopada 2022 r. nie uległa zmianie.

Województwo małopolskie znajduje się na szóstym miejscu pod względem stopy bezrobocia, *ex equo* z województwem dolnośląskim. Najniższe bezrobocie odnotowano w województwie wielkopolskim (2,9%), śląskim (3,7%), mazowieckim (4,2%) oraz lubuskim (4,4%), a najwyższe w województwie podkarpackim (8,8%) i warmińsko-mazurskim (8,7%).

W stosunku do grudnia ubiegłego roku stopa bezrobocia w województwie małopolskim spadła o 0,5 p. proc.

Wykres 9. Stopa bezrobocia w województwach Polski, grudzień 2022 r.

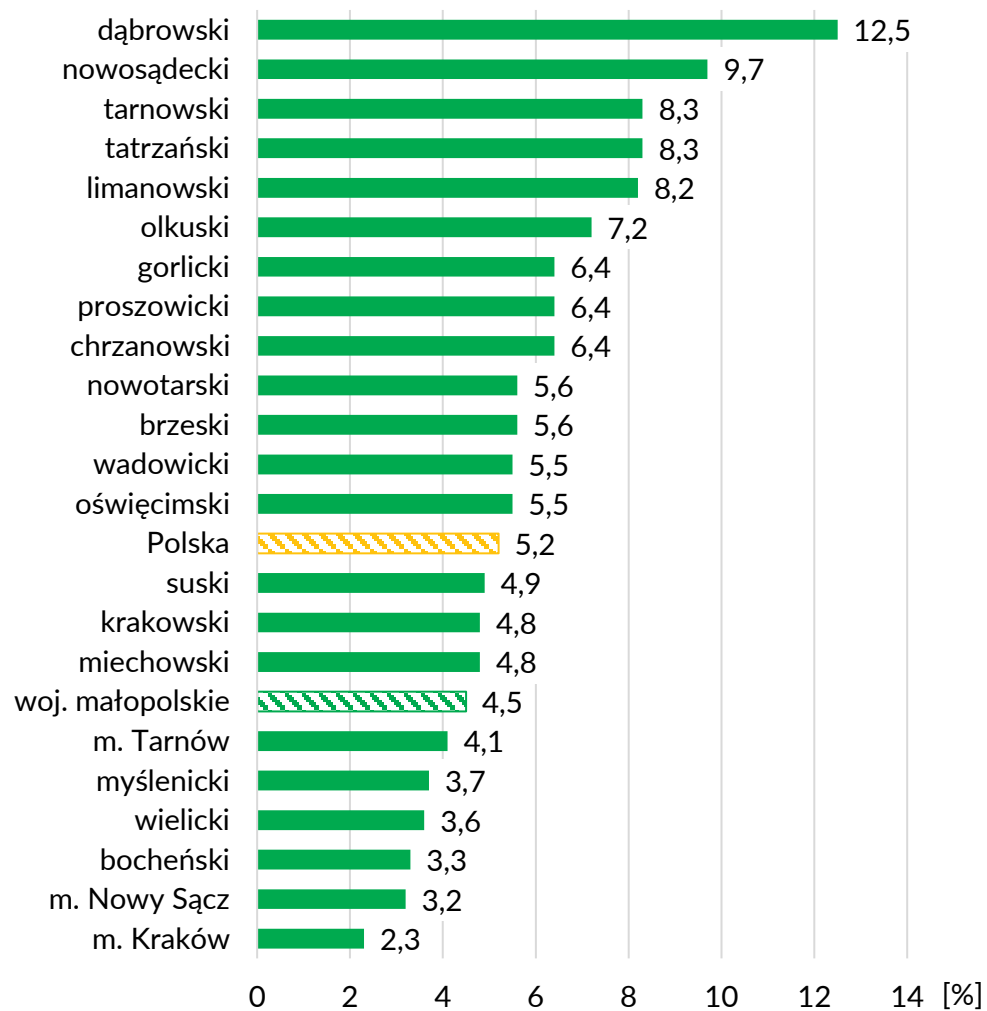


Sytuacja w powiatach Małopolski

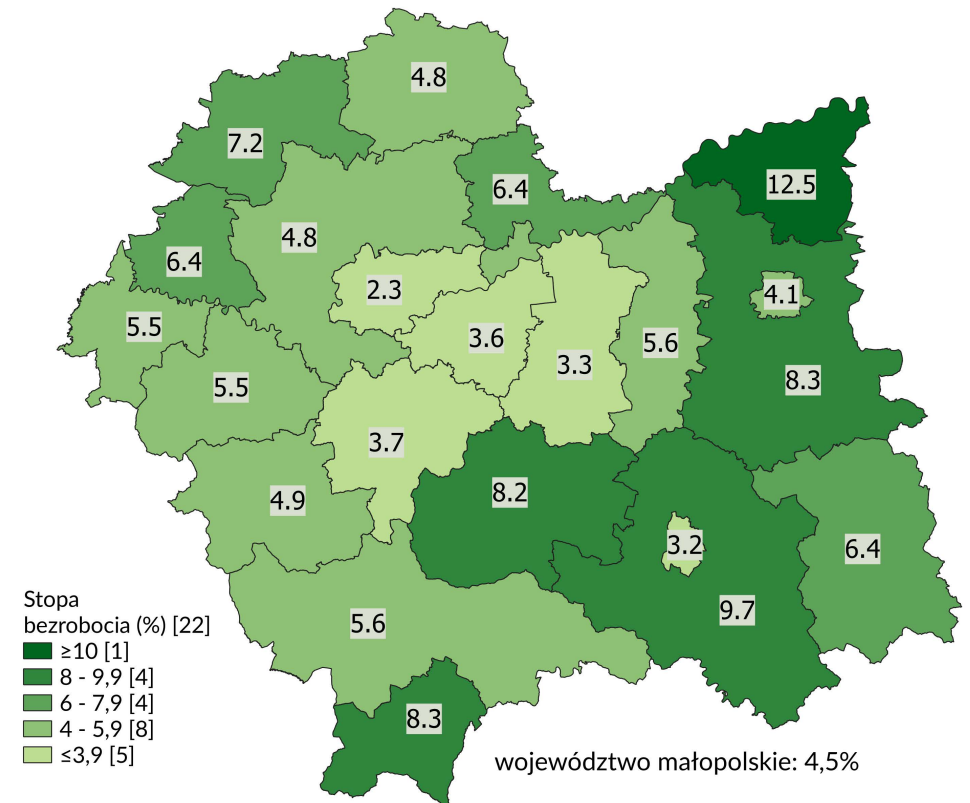
W grudniu 2022 r. różnica w poziomie bezrobocia pomiędzy powiatami wyniosła 10,2 p. proc. Stopa bezrobocia najmniejszą wartość przyjęła w Krakowie (2,3%) i Nowym Sączu (3,2%), a największą w powiecie dąbrowskim (12,5%). W sześciu powiatach wartość stopy była niższa od wojewódzkiej, a w trzech pomiędzy wojewódzką i krajową.

W odniesieniu do ubiegłego miesiąca stopa bezrobocia pozostała bez zmian w pięciu powiatach (w Krakowie, Nowym Sączu, Tarnowie oraz w powiatach: brzeskim i wadowickim), spadła w czterech (w powiecie wielickim o 0,2 p. proc., w powiatach: bocheńskim, oświęcimskim i tatrzańskim o 0,1 p. proc.). W pozostałych trzynastu powiatach odnotowano wzrost: największy w powiecie tarnowskim o 0,4 p. proc., w powiatach: dąbrowskim i gorlickim o 0,3 p. proc., w powiatach: krakowskim, suskim, proszowickim i olkuskim o 0,2 p. proc., a w pozostałych powiatach: miechowskim, nowotarskim, limanowskim, nowosądeckim oraz myślenickim o 0,1 p. proc.

Wykres 10. Stopa bezrobocia w powiatach województwa małopolskiego, grudzień 2022 r.



Mapa 1. Przestrzenne zróżnicowanie stopy bezrobocia (w %) w powiatach województwa małopolskiego, grudzień 2022 r.



Przepływ bezrobotnych w rejestrach powiatowych urzędów pracy (PUP)

W grudniu 2022 r. w powiatowych urzędach pracy zarejestrowało się 8 376 bezrobotnych (o 326 osób mniej niż w listopadzie 2022 r.), wyrejestrowały się natomiast 7 783 osoby (o 751 osób mniej niż miesiąc wcześniej).

Wśród wszystkich nowo zarejestrowanych, 1 473 osoby nie pracowały w okresie poprzedzającym rejestrację (o 13 osób więcej niż w poprzednim miesiącu). Na skutek zwolnienia z przyczyn leżących po stronie zakładu pracy zarejestrowało się 318 osób. Pozostałym 6 585 nowo zarejestrowanym osobom wygasły umowy lub same złożyły wypowiedzenie.

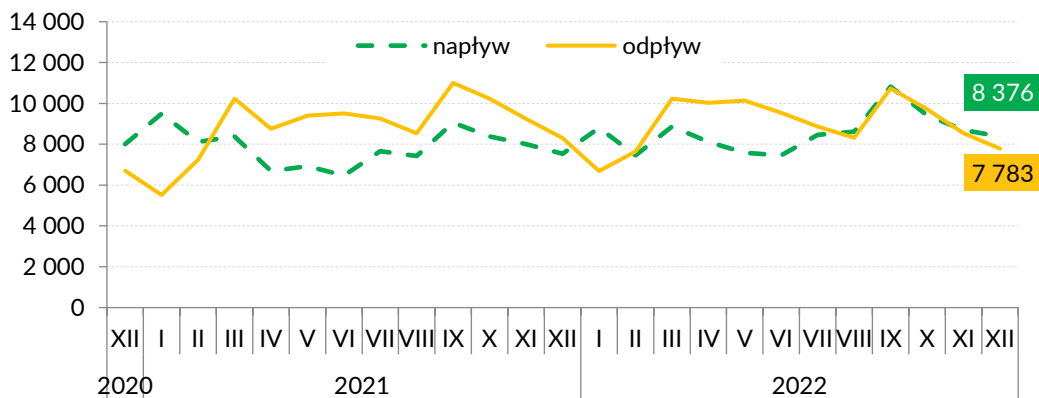
60,3% osób wyrejestrowanych z ewidencji bezrobotnych podjęło pracę (wzrost w porównaniu do poprzedniego miesiąca o 5,7 p. proc.). Osoby podejmujące pracę subsydiowaną stanowiły 12,4% osób wyłączonych z ewidencji bezrobotnych ogółem, a podejmujące pracę niesubsydiowaną 47,9%. Z 4 694 osób podejmujących pracę 967 osób (20,6%) podjęło pracę subsydiowaną, a 3 727 (79,4%) niesubsydiowaną.

Udział wyrejestrowań z powodu dobrowolnej rezygnacji ze statusu bezrobotnego wyniósł 7,1% (-0,9 p. proc. w stosunku do poprzedniego miesiąca). Z powodu niepotwierdzenia gotowości do pracy status osoby bezrobotnej straciło 19,6% osób (wzrost o 2,2 p. proc. m/m). Z powodu nabycia praw do świadczenia przedemerytalnego, praw emerytalnych lub rentowych oraz osiągnięcia wieku emerytalnego z rejestrów osób bezrobotnych odpłynęło łącznie 209 osób, tj. 2,7%.

Tabela 6. Wyłączenia z ewidencji bezrobotnych według przyczyn, grudzień 2022 r.

| Powody wyłączenia (odpływu) z ewidencji bezrobotnych w miesiącu sprawozdawczym | Liczba osób | Udział |
|---|--------------|----------|
| Osoby wyłączone z ewidencji bezrobotnych w miesiącu sprawozdawczym ogółem | 7 783 | x |
| Podjęcie pracy | 4 694 | 60,3% |
| Podjęcie pracy niesubsydiowanej | 3 727 | 47,9% |
| Podjęcie pracy subsydiowanej | 967 | 12,4% |
| Prace interwencyjne w ramach podjęcia pracy subsydiowanej | 73 | 0,9% |
| Roboty publiczne w ramach podjęcia pracy subsydiowanej | 11 | 0,1% |
| Podjęcie działalności gospodarczej w ramach podjęcia pracy subsydiowanej | 556 | 7,1% |
| Podjęcie pracy w ramach refundacji kosztów zatrudnienia w ramach podjęcia pracy subsydiowanej | 281 | 3,6% |
| Rozpoczęcie szkolenia | 62 | 0,8% |
| Rozpoczęcie stażu | 169 | 2,2% |
| Odmowa bez uzasadnionej przyczyny przyjęcia propozycji pracy lub innej formy pomocy | 162 | 2,1% |
| Niepotwierdzenie gotowości do pracy | 1 527 | 19,6% |
| Dobrowolna rezygnacja ze statusu bezrobotnego | 552 | 7,1% |
| Osiągnięcia wieku emerytalnego | 108 | 1,4% |
| Nabycia praw emerytalnych lub rentowych | 34 | 0,4% |
| Nabycia praw do świadczenia przedemerytalnego | 67 | 0,9% |

Wykres 11. Napływ i odpływ bezrobotnych z rejestrów powiatowych urzędów pracy w województwie małopolskim w okresie XII 2020 - XII 2022



Napływ cudzoziemców do województwa małopolskiego

Jedną z form zatrudniania cudzoziemców jest praca na podstawie oświadczenia pracodawcy o powierzeniu wykonywania pracy cudzoziemcowi. W tej uproszczonej procedurze, która obejmuje obywateli 5 państw (Ukrainy, Armenii, Białorusi, Gruzji i Mołdawii)³ pracodawca rejestruje w powiatowym urzędzie pracy oświadczenie

o powierzeniu pracy danej osobie. W grudniu 2022 r. wpisano do ewidencji przez powiatowe urzędy pracy 2,5 tys. oświadczeń.

W grudniu 2022 r. w Małopolsce wydano i przedłużono 2 803 zezwolenia na pracę dla cudzoziemców. Zezwolenia te najczęściej dotyczyły pracy w przetwórstwie przemysłowym, transporcie i gospodarce magazynowej, budownictwie, działalności w zakresie usług administrowania i działalności wspierającej oraz informacji i komunikacji.

Zezwolenie na pracę sezonową uprawnia cudzoziemca do wykonywania pracy w rolnictwie oraz gastronomii i zakwaterowaniu. W grudniu 2022 r. w Małopolsce nie wydano żadnych zezwoleń na pracę sezonową.

Dodatkowo, w listopadzie 2022 r. w małopolskich powiatowych urzędach pracy pracodawcy złożyli 3 761 powiadomień o powierzeniu pracy obywatelom Ukrainy⁴. Od 12 marca 2022 r. do końca grudnia 2022 r. zgłoszono łącznie 43,1 tys. takich powiadomień⁵.

³ Z dniem 28.10.2022 r. weszły w życie przepisy rozporządzenia z dnia 25 października 2022 r. nowelizujące m.in. rozporządzenie w sprawie państw, do których obywatele stosuje się niektóre przepisy dotyczące zezwolenia na pracę sezonową oraz przepisy dotyczące oświadczenia o powierzeniu wykonywania pracy cudzoziemcowi (Dz. U. z 2022 r. poz. 2204). Na mocy tej nowelizacji z dniem 28.10.2022 r. przedsiębiorcy nie mogą występować o nowe wpisy oświadczeń o powierzeniu wykonywania pracy obywatelom Rosji, a obywatele Rosji zostali wyłączeni z procedury uproszczonej.

⁴ Na podstawie Ustawy z dnia 12 marca 2022 roku o pomocy obywatelom Ukrainy w związku z konfliktem zbrojnym na terytorium tego państwa (Dz.U. poz. 583 z późn. zm.) obywatel Ukrainy, który korzysta ze specjalnych uprawnień od 24 lutego 2022 r. oraz każdy obywatel Ukrainy, który aktualnie przebywa legalnie w Polsce może zarejestrować się w urzędzie pracy jako bezrobotny lub poszukujący pracy na co do zasady takich samych zasadach jak dla obywateli RP, z tym, że rejestrować mogą się również osoby starsze, tj. kobiety powyżej 60 roku życia i mężczyźni powyżej 65 roku życia (art. 22 ust. 6 ustawy). Po zarejestrowaniu się w urzędzie pracy obywatele Ukrainy mogą skorzystać, na takich samych zasadach jak obywatele Polscy, ze wszystkich oferowanych usług i instrumentów rynku pracy, określonych w ustawie o promocji zatrudnienia i instytucjach rynku pracy. Ponadto obywatel Ukrainy, który przebywa legalnie może podjąć pracę w Polsce (art. 22 ust. 1). Pracodawca musi powiadomić powiatowy urząd pracy właściwy ze względu na swoją siedzibę lub miejsce zamieszkania. Powiadomienia musi dokonać online za pośrednictwem portalu praca.gov.pl w terminie 14 dni od dnia powierzenia pracy obywatelom Ukrainy. Obywatel Ukrainy musi być w Polsce legalnie np. przebywać w ruchu bezwizowym, na wizie lub przebywać na podstawie art. 42 tej. Ustawy. Jego pobyt uznaje się za legalny także jeśli wjechał do Polski legalnie na podstawie przepisów ustawy o pomocy obywatelom Ukrainy w związku z konfliktem zbrojnym na terytorium tego państwa.

⁵ Źródło: cesar.praca.gov.pl/ [31.01.2023].

Tabela 7. Podejmowanie pracy przez cudzoziemców w woj. małopolskim w 2022 r.

| 2022 | Liczba oświadczeń wpisanych do ewidencji | Wydane i przedłużone zezwolenia na pracę dla cudzoziemców | Liczba zezwoleń na pracę sezonową | Powiadomienia o powierzeniu pracy obywatelom Ukrainy ⁶ |
|--------------|--|---|-----------------------------------|---|
| styczeń | 8 227 | 3 918 | 41 | x |
| luty | 11 861 | 696 | 91 | x |
| marzec | 8 363 | 2 812 | 94 | 1 618 |
| kwiecień | 4 170 | 1 891 | 31 | 4 722 |
| maj | 3 955 | 1 984 | 13 | 4 856 |
| czerwiec | 3 836 | 2 275 | 80 | 4 493 |
| lipiec | 3 596 | 2 245 | 25 | 4 965 |
| sierpień | 3 062 | 2 149 | 30 | 4 410 |
| wrzesień | 2 944 | 2 715 | 9 | 5 071 |
| październik | 2 490 | 2 298 | 6 | 4 771 |
| listopad | 2 569 | 2 875 | 4 | 4 404 |
| grudzień | 2 469 | 2 803 | 0 | 3 761 |
| Razem | 57 542 | 28 661 | 424 | 43 071 |

Oferty pracy

W grudniu 2022 r. pracodawcy zgłosili do powiatowych urzędów pracy 4,8 tys. ofert pracy. Liczba ta była niższa o 1 109 ofert w porównaniu do poprzedniego miesiąca (-17%) i o prawie 3 tys. niższa w stosunku do grudnia 2021 r. (-32%).

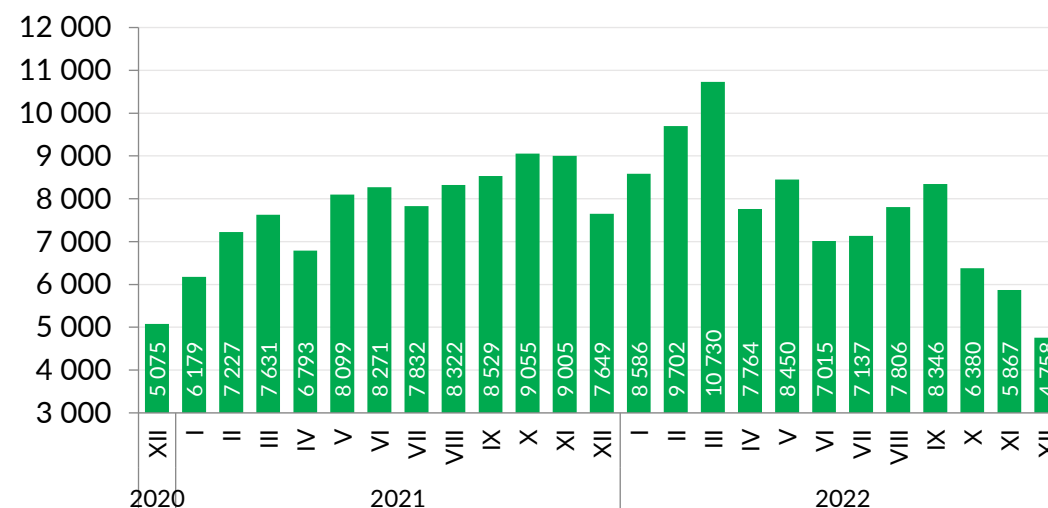
Oferty pracy subsydiowanej stanowiły 7,1% wszystkich ofert.

W odniesieniu do listopada 2022 r. udział ofert subsydiowanych spadł o 3,3 p. proc., a w porównaniu do analogicznego okresu roku poprzedniego spadł o 2,1 p. proc.

Tabela 8. Wolne miejsca pracy i aktywizacji zawodowej zgłoszone do powiatowych urzędów pracy w grudniu 2022 r.

| Wolne miejsca pracy i miejsca aktywizacji zawodowej | Liczba | Udział |
|---|--------|--------|
| Napływ ofert pracy | 4 758 | x |
| Subsydiowanej | 340 | 7,1% |
| Z sektora publicznego | 275 | 5,8% |
| Sezonowej | 2 952 | 62,0% |
| Dla osób z niepełnosprawnościami | 86 | 1,8% |

Wykres 12. Oferty pracy zgłoszone do powiatowych urzędów pracy w okresie XII 2020 – XII 2022



⁶ o których mowa w art. 2 ust. 1 ustawy z dnia 12 marca 2022 o pomocy obywatelom Ukrainy w związku z konfliktem zbrojnym na terytorium tego państwa (Dz. U. 2022, poz. 583).

Osoby w szczególnej sytuacji na rynku pracy

Na koniec grudnia 2022 r. spośród osób będących w szczególnej sytuacji na rynku pracy najliczniejszą grupę stanowili długotrwale bezrobotni (49,6% ogółu bezrobotnych). Bezrobotni do 30. r.ż. stanowili 26,4%, a powyżej 50. r.ż. 26,2% wszystkich zarejestrowanych bezrobotnych. Wśród bezrobotnych będących w szczególnej sytuacji znaczny był także udział osób pełniących opiekę nad dziećmi do lat 6 (17,1%)⁷.

Wykres 13. Udział osób bezrobotnych w szczególnej sytuacji na rynku pracy wśród bezrobotnych ogółem, stan na koniec miesiąca sprawozdawczego, grudzień 2022 r.

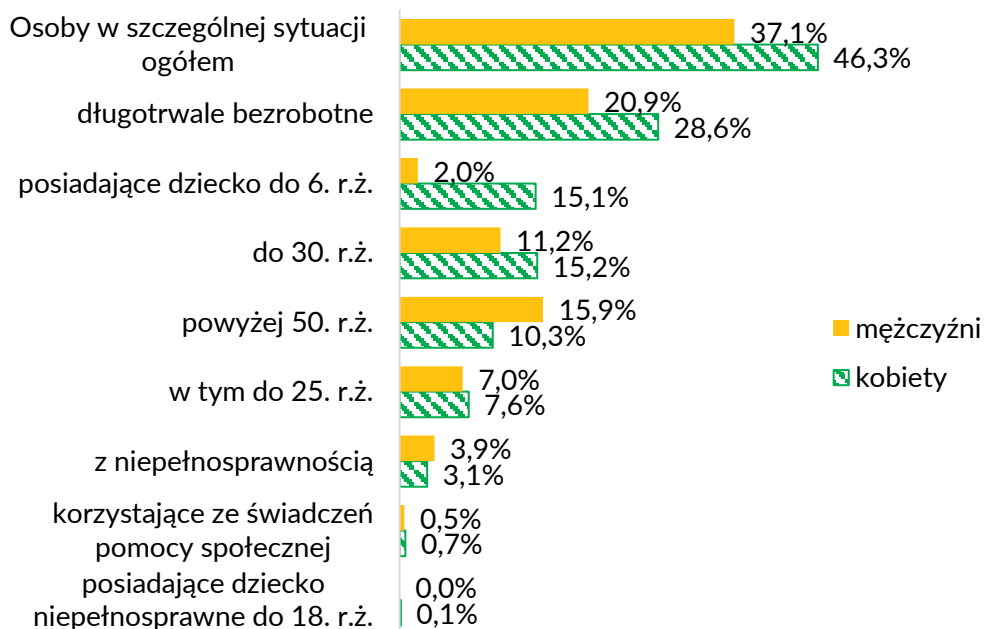


Tabela 9. Liczba i udział bezrobotnych w szczególnej sytuacji na rynku pracy wśród ogółu bezrobotnych w województwie małopolskim, stan na koniec grudnia 2022 r.

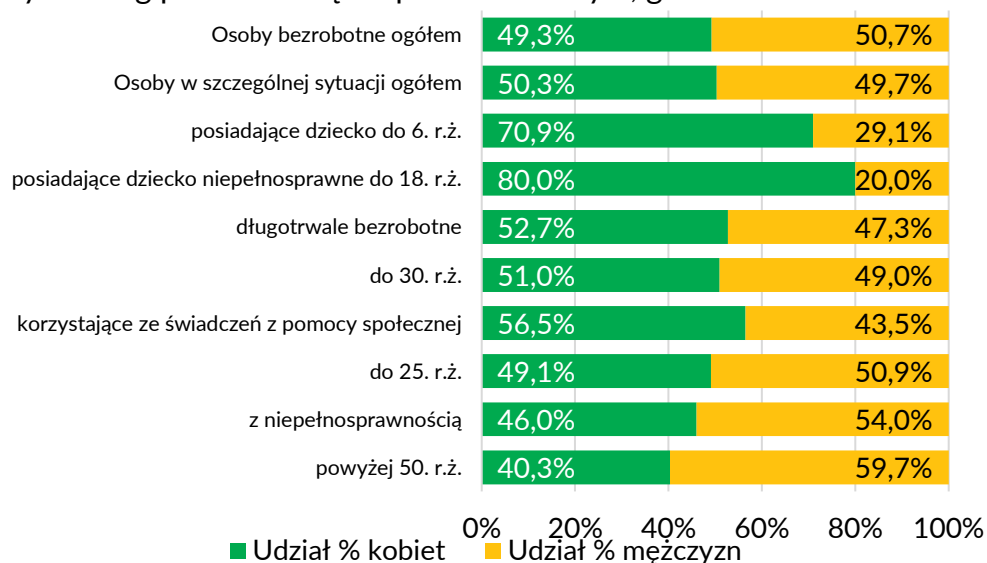
| Osoby będące w szczególnej sytuacji na rynku pracy (stan na koniec XII 2022) | Razem | Kobiety | Udział grupy wśród bezrobotnych ogółem | Zmiana m/m % (XI 2022 = 100) | Zmiana r/r % (XII 2021 = 100) |
|--|---------------|---------------|--|------------------------------|-------------------------------|
| Ogółem | 53 696 | 29 827 | 83,4% | 100,67 | 89,81 |
| do 30. r.ż. | 17 014 | 9 816 | 26,4% | 100,18 | 93,96 |
| w tym do 25. r.ż. | 9 429 | 4 922 | 14,6% | 100,31 | 103,60 |
| długotrwale bezrobotne | 31 904 | 18 436 | 49,6% | 100,25 | 82,03 |
| powyżej 50. r.ż. | 16 871 | 6 651 | 26,2% | 102,04 | 92,28 |
| korzystające ze świadczeń z pomocy społecznej | 773 | 420 | 1,2% | 105,75 | 92,02 |
| posiadające co najmniej jedno dziecko do 6. r.ż. | 11 011 | 9 700 | 17,1% | 99,72 | 87,56 |
| posiadające co najmniej jedno dziecko z niepełnosprawnością do 18. r.ż. | 107 | 87 | 0,2% | 93,86 | 96,40 |
| z niepełnosprawnością | 4 462 | 1 967 | 6,9% | 102,48 | 97,83 |

⁷ Statystyki w tym zakresie są niepełne, ponieważ deklarowanie takiej opieki podczas rejestracji w powiatowym urzędzie pracy nie jest obligatoryjne.

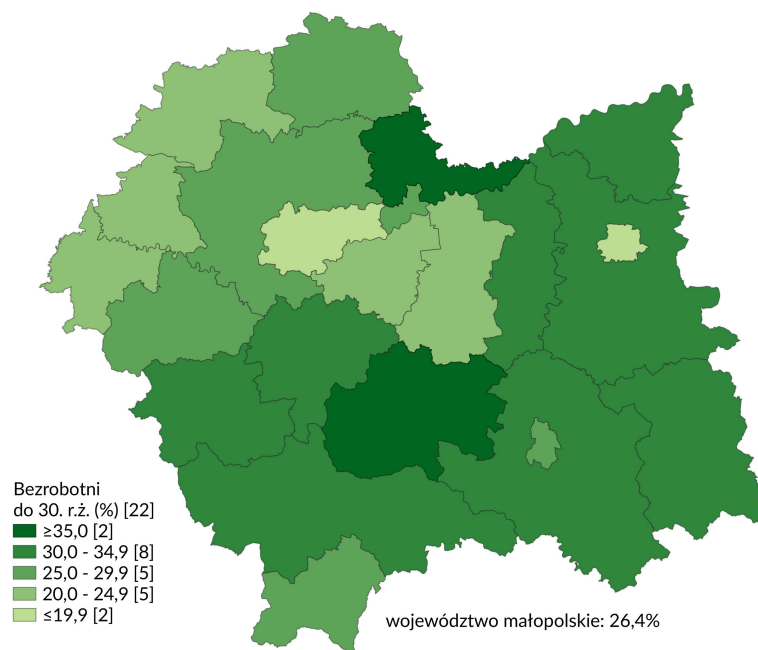
Tabela 10. Struktura bezrobotnych będących w szczególnej sytuacji na rynku pracy w miesiącu sprawozdawczym, grudzień 2022 r.

| Bezrobotni zarejestrowani w miesiącu sprawozdawczym | razem | kobiety | mężczyźni |
|---|-------|---------|-----------|
| Liczba bezrobotnych ogółem | 8 376 | 4 126 | 4 250 |
| Osoby w szczególnej sytuacji ogółem | 7 149 | 3 598 | 3 551 |
| do 30. r.ż. | 3 325 | 1 695 | 1 630 |
| do 25. r.ż. | 2 146 | 1 053 | 1 093 |
| długotrwale bezrobotne | 2 129 | 1 122 | 1 007 |
| powyżej 50. r.ż. | 1 608 | 648 | 960 |
| posiadające dziecko do 6. r.ż. | 936 | 664 | 272 |
| z niepełnosprawnością | 463 | 213 | 250 |
| korzystające ze świadczeń z pomocy społecznej | 85 | 48 | 37 |
| posiadające dziecko niepełnosprawne do 18. r.ż. | 10 | 8 | 2 |

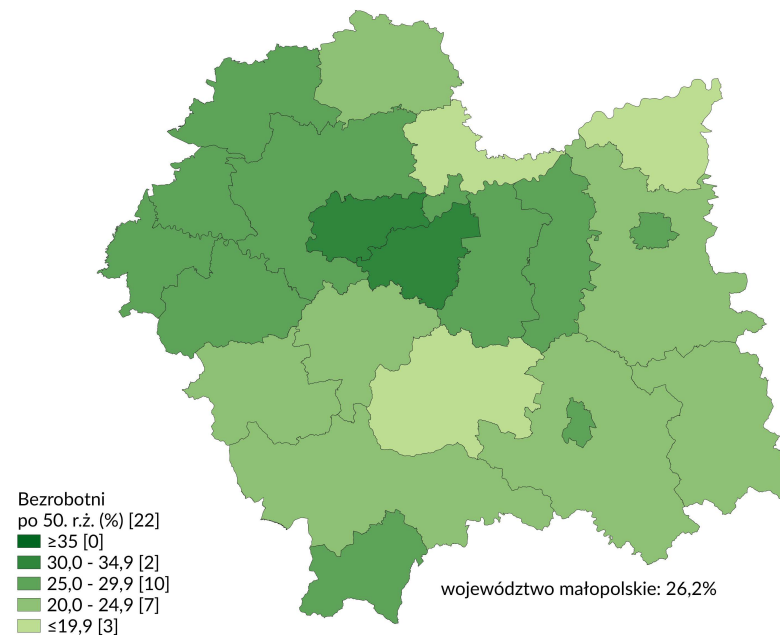
Wykres 14. Udział osób bezrobotnych w szczególnej sytuacji na rynku pracy według płci w miesiącu sprawozdawczym, grudzień 2022



Mapa 2. Udział bezrobotnych do 30. roku życia, grudzień 2022 r.



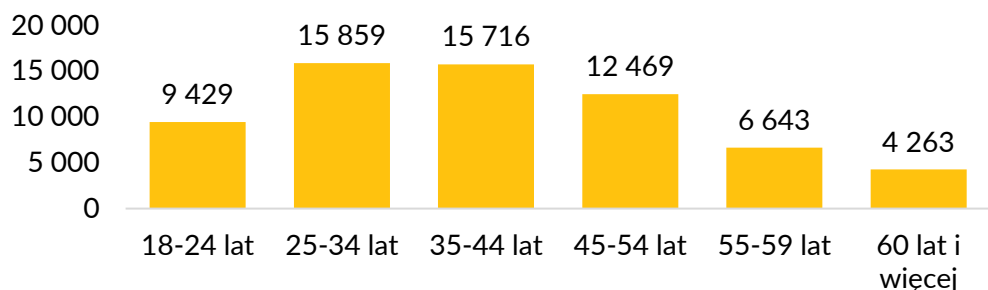
Mapa 3. Udział bezrobotnych powyżej 50. roku życia, grudzień 2022 r.



Struktura bezrobotnych

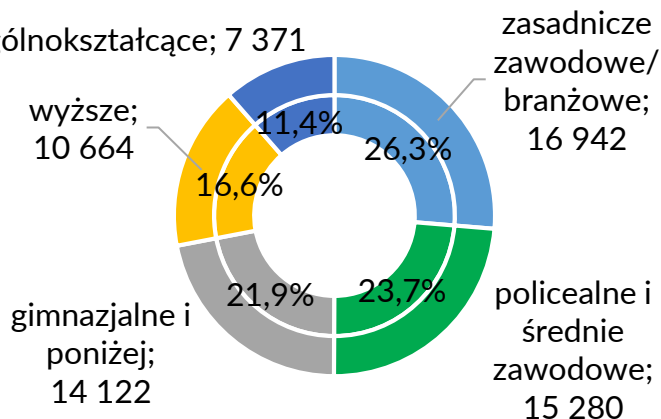
Na koniec grudnia 2022 r. wśród bezrobotnych największy był udział osób w wieku 25-34 lata (24,6%) oraz 35-44 lata (24,4%). Osoby w wieku produkcyjnym mobilnym (18-44 lata) stanowiły 63,7% zarejestrowanych.

Wykres 15. Struktura bezrobotnych w województwie małopolskim według wieku, grudzień 2022 r.



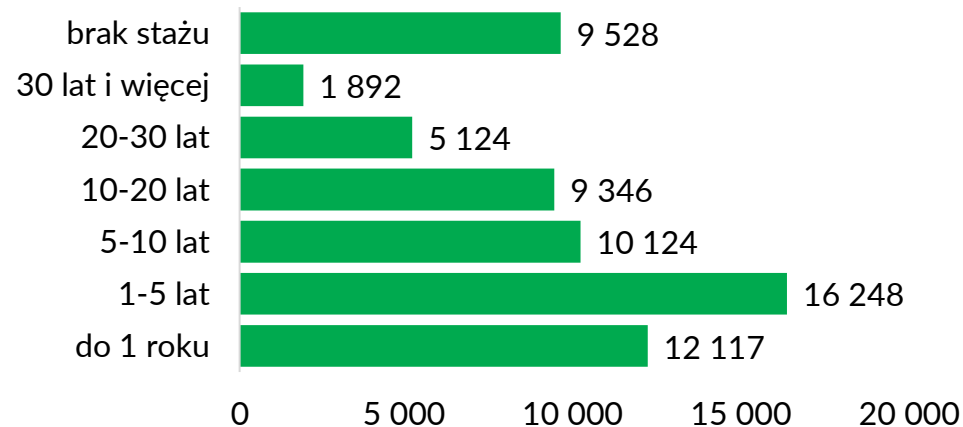
Łącznie połowa bezrobotnych legitymowała się wykształceniem zasadniczym zawodowym (26,3%) oraz policealnym i średnim zawodowym (23,7%).

Wykres 16. Struktura bezrobotnych według wykształcenia, grudzień 2022 r.



Osoby bezrobotne najczęściej nie mają lub mają niewielkie, krótsze niż 5 lat, doświadczenie zawodowe liczone stażem pracy (łącznie 58,9% ogółu bezrobotnych).

Wykres 17. Struktura bezrobotnych według stażu pracy, grudzień 2022 r.



Na koniec grudnia 2022 r. 26,9% bezrobotnych pozostawało bez pracy dłużej niż 2 lata, a 12,7% od 1 roku do 2 lat.

Wykres 18. Struktura bezrobotnych według czasu pozostawania bez pracy, grudzień 2022 r.

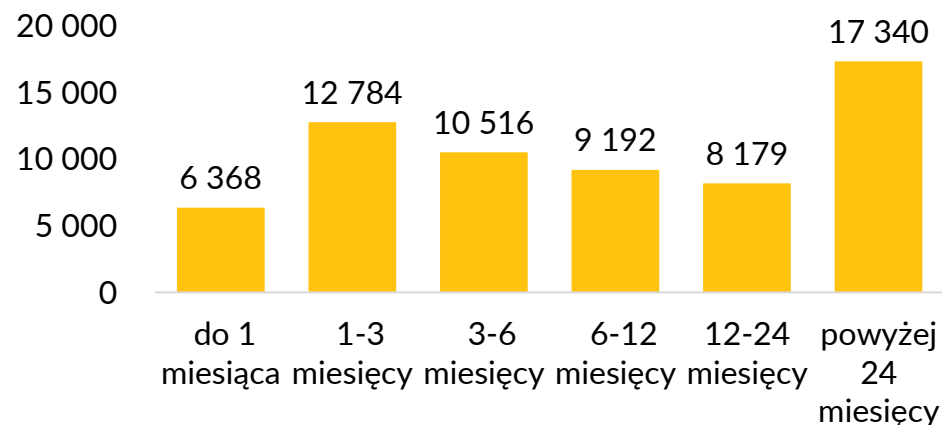


Tabela 11. Bezrobocie w województwie małopolskim - podsumowanie, grudzień 2022 r.

| Jednostka | Liczba bezrobotnych na koniec miesiąca | Liczba bezrobotnych kobiet na koniec miesiąca | Napływ osób bezrobotnych | Odływ osób bezrobotnych | Liczba ofert pracy zgłoszonych do PUP | Stopa bezrobocia |
|-------------------------|--|---|--------------------------|-------------------------|---------------------------------------|------------------|
| bocheński | 1 130 | 658 | 168 | 205 | 74 | 3,3 |
| brzeski | 1 549 | 882 | 202 | 189 | 69 | 5,6 |
| chrzanowski | 2 440 | 1 355 | 358 | 333 | 170 | 6,4 |
| dąbrowski | 2 095 | 1 172 | 301 | 240 | 31 | 12,5 |
| gorlicki | 2 159 | 1 332 | 341 | 239 | 70 | 6,4 |
| miasto Kraków | 12 112 | 6 156 | 1 275 | 1 581 | 1 836 | 2,3 |
| krakowski | 4 896 | 2 419 | 713 | 485 | 603 | 4,8 |
| limanowski | 3 546 | 2 174 | 451 | 404 | 66 | 8,2 |
| miechowski | 796 | 425 | 113 | 112 | 15 | 4,8 |
| myślenicki | 1 527 | 768 | 287 | 241 | 52 | 3,7 |
| miasto Nowy Sącz | 1 499 | 851 | 249 | 224 | 48 | 3,2 |
| nowosądecki | 6 121 | 4 028 | 550 | 497 | 159 | 9,7 |
| nowotarski | 3 238 | 1 596 | 488 | 421 | 631 | 5,6 |
| olkuski | 3 009 | 1 478 | 308 | 250 | 38 | 7,2 |
| oświęcimski | 2 626 | 1 560 | 364 | 407 | 83 | 5,5 |
| proszowicki | 884 | 413 | 139 | 114 | 43 | 6,4 |
| suski | 1 334 | 703 | 279 | 205 | 86 | 4,9 |
| miasto Tarnów | 2 262 | 1 313 | 336 | 304 | 264 | 4,1 |
| tarnowski | 4 286 | 2 580 | 684 | 499 | 157 | 8,3 |
| tatrzański | 2 126 | 904 | 154 | 174 | 62 | 8,3 |
| wadowicki | 2 903 | 1 581 | 411 | 370 | 56 | 5,5 |
| wielicki | 1 841 | 978 | 205 | 289 | 145 | 3,6 |
| woj. małopolskie | 64 379 | 35 326 | 8 376 | 7 783 | 4 758 | 4,5 |
| Polska | 812 300 | - | 113 000 | 100 900 | - | 5,2 |

Monitorowanie bieżącej sytuacji na lokalnych rynkach pracy

Zwolnienia grupowe

W grudniu 2022 r. do powiatowych urzędów pracy w Małopolsce **nie wpłynęły żadne zgłoszenia zwolnień grupowych.**

Od początku 2022 r. planowanych do zwolnienia (zgodnie ze zgłoszeniami) było 547 osób. Zwolnienia te mogły objąć pracowników na terenie całego kraju.

W grudniu **dokonano zwolnień grupowych w jednym zakładzie, obejmujące 75 osób.**

Bieżąca sytuacja małopolskiego rynku pracy

W dniach 25-30 grudnia 2022 r. przedstawiciele powiatowych urzędów pracy (PUP) udzielili informacji na temat bieżącej sytuacji na lokalnych rynkach pracy, w tym o stanie bezrobocia, zmianach w zatrudnieniu oraz podejmowanych przez PUP działaniach w związku z bieżącą sytuacją na rynku pracy. Przedstawiciele urzędów zostali także poproszeni o 3-miesięczne prognozy stanu bezrobocia i zatrudnienia w powiecie, wskazując na wzrost, spadek lub brak zmian w danym obszarze. WUP w Krakowie otrzymał **21 odpowiedzi z małopolskich powiatowych urzędów pracy.**

Przedstawiciele powiatowych urzędów pracy otrzymują głosy od przedsiębiorców i pracodawców, że znajdują się w bardzo trudnej sytuacji związanej z wyższymi kosztami zatrudnienia i utrzymania firm, choć w znacznej większości powiatów nie ma oficjalnych zgłoszeń redukcji, ani zmian warunków zatrudnienia.

Obecnie na lokalnych rynkach pracy widać stagnację i nastroj wyczekiwania przedsiębiorców na ustabilizowanie warunków prowadzenia działalności. Nadal brakuje impulsów w postaci

dofinansowań i dodatkowych środków na inwestycje i rozwój, które mogłyby pobudzić rynek i wpłynąć na zwiększenie liczby miejsc pracy.

Wraz z początkiem roku do powiatowych urzędów pracy zgłasza się więcej osób. Są to między innymi osoby po pracy terminowej za granicą, osoby po krótkotrwałych umowach, szukający lepiej płatnej pracy niż minimalne wynagrodzenie, absolwenci, zwłaszcza tacy, którzy są zainteresowani podjęciem stażu, a także osoby po krótkich umowach na zlecenie.

Aktualnie ogłaszane są nabory wniosków na staże, prace interwencyjne, szkolenia, środki z Krajowego Funduszu Szkoleniowego, dofinansowanie studiów podyplomowych, subsydiowane stanowiska pracy i pozostałe instrumenty. Część osób rejestruje się w związku z uruchomieniem form aktywizacji zawodowej, chcących skorzystać z pośrednictwa i poradnictwa zawodowego.

Niepewność związana z kosztami energii, kosztami utrzymania pracownika sprawia, że pracodawcy chcą utrzymać aktualny stan zatrudnienia, a nie tworzyć nowe miejsca pracy. Jednocześnie, w związku z początkiem roku i możliwością finansowania ze środków publicznych aktywizacji zawodowej osób bezrobotnych, nie przewiduje się dużych spadków w zatrudnieniu. Wielu pracodawców jest zainteresowana formami subsydiowanymi (głównie stażami).

Aktualnie napływa mniej ofert pracy w stosunku do poprzednich miesięcy, przy równoczesnym spadku udziału ofert w ramach testu rynku pracy. W części powiatów notuje się stały napływ ofert pracy - nie obserwuje się znacznego wzrostu czy też spadku liczby wpływających ofert pracy.

Na pytanie czy w bieżącym miesiącu odnotowano wzrost liczby rejestracji osób bezrobotnych, 11 spośród 21 odpowiedzi (53%) wskazywało na

nieznaczny wzrost, 7 odpowiedzi (33%) na znaczący wzrost rejestracji, a tylko 3 (14%) były przeczące.

W 10 spośród 21 urzędów (48%) w najbliższych 3 miesiącach przewidywany jest wzrost liczby bezrobotnych, również w 10 powiatach (48%) spodziewany jest brak zmian, a w jednym (5%) spadek.

W przypadku predykcji dotyczącej poziomu zatrudnienia w większości powiatów nie są spodziewane znaczące zmiany w zatrudnieniu (76%, tj. w 16 spośród 21 urzędów). Spadek prognozowany jest w 4 powiatach (19%).

Wykres 19. Odpowiedzi powiatowych urzędów pracy w woj. małopolskim dotyczące prognozy bezrobocia



Wykres 20. Odpowiedzi powiatowych urzędów pracy w woj. małopolskim dotyczące prognozy zatrudnienia





Działania na rzecz obywateli Ukrainy

WUP Kraków prowadzi działania na rzecz obywateli Ukrainy zgodnie z zapisami pakietu „rynek pracy” w ramach Małopolskiej Tarczy Humanitarnej.

Punkty informacyjne

WUP Kraków prowadzi 4 punkty informacyjne dla obywateli Ukrainy i pracodawców, które funkcjonują w Krakowie, Oświęcimiu, Nowym Sączu i Tarnowie. Do 23.01.2023 r. z oferty punktów 7 101 osób (Kraków: 2 236, Oświęcim: 2 408, Nowy Sącz: 1 856, Tarnów: 601), w tym 3 509 osób skontaktowało się telefonicznie (Kraków: 1 036, Oświęcim: 1 147, Nowy Sącz: 1 007, Tarnów: 319). W sumie odpowiedziano na 550 maili, które wpływają na dedykowany adres ukraina@wup-krakow.pl.

Najczęściej są zadawane pytania o sprawy związane z ofertami pracy, pojawiają się również pytania o sprawy bytowe (np. legalność pobytu, przedłużenie prawa do legalnego pobytu, kwestie złożenia wniosku o kartę pobytu, zasiłki). Część osób pyta o informacje związane z nostryfikacją dyplomów (zasady, wykaz uczelni nostryfikujących i wysokość opłat) oraz informacje o zawodach regulowanych.

W ramach współpracy z Galerią Kazimierz od 25.05.2022 r. w Krakowie działa dodatkowy oddział Punktu Informacyjnego dla Obcokrajowców, w którym pracownik WUP pełni dyżur zgodnie informacjami zamieszczonymi na stronie internetowej urzędu [Aktualność | WORTAL \(praca.gov.pl\)](#), [Aktualność | WORTAL \(praca.gov.pl\)](#). Na miejscu osoby

potrzebujące mogą liczyć na bezpłatną pomoc prawną, psychologiczną czy w poszukiwaniu pracy. Kolejny punkt informacyjny, poza siedzibami urzędu funkcjonuje w Domu Ukraińskim „Czerwona Kalina” w Nowym Sączu, gdzie dyżur jest w każdy poniedziałek.

Ankieta dla obywateli Ukrainy – diagnoza pomocy potrzebnej przy uzyskaniu zatrudnienia

Obywatele Ukrainy zainteresowani podjęciem pracy w Małopolsce i chcący skorzystać ze wsparcia WUP mają możliwość wypełnienia ankiety, która jest dostępna w 3 wersjach językowych – polskiej, ukraińskiej i rosyjskiej na stronie internetowej: [Wsparcie zawodowe dla obywateli Ukrainy! Czekamy na Ciebie!](#), w punktach informacyjnych oraz w siedzibie Fundacji Zustricz. Graficzne podsumowanie wyników 2 781 ankiet zgodnie ze stanem na dzień 23.01.2023 r. znajduje się na końcu tego opracowania.

Wsparcie w zakresie poruszania się po rynku pracy oraz doradztwo zawodowe

Każdej osobie, która wypełniła ankietę jest proponowane wsparcie. W czasie spotkań indywidualnych z konsultantem lub doradcą zawodowym można uzyskać pomoc w przygotowywaniu CV, informacje w zakresie poruszania się po polskim rynku pracy oraz nauczyć się jak poszukiwać pracy w poszczególnych branżach, na co zwrócić uwagę rozmawiając z pracodawcami, jakie są ważne elementy umów o pracę, co warto ująć w CV i jak udowodnić swoje kompetencje, jeśli dana osoba nie ma dokumentów. Pracownicy WUP podkreślają, by obywatele Ukrainy podpisali umowy w języku dla nich zrozumiałym. Dotychczas z tego typu wsparcia indywidualnego skorzystało 1 751 obywateli Ukrainy.

Dodatkowo, w przypadku zebrania się grupy chętnych WUP Kraków ma możliwość zorganizowania grupowych spotkań konsultacyjnych oraz

warsztatów tematycznych w języku ukraińskim. 20.01.2023 r. odbyło się grupowe spotkanie konsultacyjne w Domu Wczasowym Zamek w Krynicy Zdroju, w którym wzięło udział 36 osób.

Monitorowanie sytuacji obywateli Ukrainy na rynku pracy

WUP Kraków monitoruje sytuację osób zarejestrowanych w powiatowych urzędach pracy poprzez analizę na podstawie danych z Centralnego Systemu Analityczno-Raportowego CeSAR. Od 24.02.2022 r. do 23.01.2023 r. powiatowe urzędy pracy z Małopolski zarejestrowały 8 498 obywateli Ukrainy, w tym 7 629 jako osoby bezrobotne, a jako 536 poszukujących pracy. 90% zarejestrowanych to kobiety.

W tym samym okresie wyrejestrowano 6 590 osób, w tym 1 870 osoby z powodu podjęcia zatrudnienia niesubsydiowanego, 1 067 z powodu rozpoczęcia stażu, a 210 – prac interwencyjnych. Pośród powodów wyrejestrowania zwraca uwagę wysoka liczba osób, które dobrowolnie zrezygnowały ze statusu bezrobotnego – 1 270 oraz nie potwierdziły gotowości do podjęcia pracy – 1 023. Najwięcej osób wyrejestrowało się w Krakowie (1 889 w stosunku do 2 915 zarejestrowanych), Tarnowie (601 w stosunku do 714 zarejestrowanych), Chrzanowie (472 w stosunku do 522 zarejestrowanych) oraz Oświęcimiu (395 w stosunku do 477 zarejestrowanych). Na dzień 23.01.2023 r. w rejestrach małopolskich PUP pozostawało 1 908 osób.

Obywatel Ukrainy może podjąć pracę „na wolnym rynku” bez pośrednictwa PUP. Wówczas to pracodawca ma obowiązek powiadomić o tym fakcie w ciągu 14 dni za pośrednictwem portalu praca.gov.pl. Z informacji o powierzeniu pracy obywatelowi Ukrainy wynika, że na dzień 23.01.2023 r. pracę podjęło 47 721 osób – najwięcej w Krakowie (22 194), następnie w powiecie krakowskim (5 136) oraz w Olkuszu (3 481). Najczęściej powiadomienia dotyczą zatrudnienia osób jako pracowników wykonujących prace proste (20 533 osoby), następnie

robotników przemysłowych i rzemieślników (8 018) oraz pracowników usług i sprzedawców (5 430).

Udział obywateli Ukrainy w projektach realizowanych i finansowanych z Europejskiego Funduszu Społecznego

Obywatele Ukrainy mogą uczestniczyć we wszystkich projektach realizowanych w ramach Programu Operacyjnego Wiedza Edukacja Rozwój (PO WER) oraz w ramach Regionalnego Programu Operacyjnego Województwa Małopolskiego (RPO WM). Na bieżąco jest monitorowana liczba osób, którym przypisano status: osoba należąca do mniejszości narodowej lub etnicznej, migrant, osoba obcego pochodzenia. Na dzień 23.01.2023 r. w projektach PO WER oraz RPO WM wykazano udział 761 takich osób.

11 lipca rozpoczęła się rekrutacja w projekcie Wojewódzkiego Urzędu Pracy „Kierunek Kariera”. W projekcie mogą wziąć udział obywatele Ukrainy, którzy przybyli do Polski po 23 lutego, ukończyli 25 lat, pracują i są związani z Małopolską, bez względu na posiadany poziom wykształcenia. Uczestnicy projektu mają możliwość kształcenia i rozwoju poprzez udział w szkoleniach i kursach w czterech obszarach: językowym, komputerowym, zarządzania projektami, a także prawa jazdy kategorii: A, A2, B, B+E. Na dzień 23.12.2022 r. do projektu zrekrutowano 80 zrekrutowanych obywateli Ukrainy (75 kobiet i 5 mężczyzn). Podpisano 49 umów w ramach projektu Kierunek Kariera i 14 umów w ramach projektu Kierunek Kariera Zawodowa, kolejne 41 umów jest w trakcie procedowania. Obecnie do projektu zgłasza się mniej osób; zainteresowani wyrażają chęć skorzystania z dofinansowania, jednak mają problem z zatrudnieniem. Szczegółowe informacje o możliwości udziału obywateli Ukrainy w projektach WUP warto śledzić na stronie pociagdokariery.pl/.

INFORMACJA O OBYWATELACH UKRAINY POSZUKUJĄCYCH PRACY

2781 - LICZBA WYPEŁNIONYCH ANKIET
WEDŁUG STANU NA 20.01.2023

PŁEĆ

91% to kobiety
9% to mężczyźni



WIEK

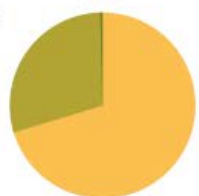
Największą grupę stanowią osoby w wieku 35-44 lat

| | 18-24 | 25-34 | 35-44 | 45-54 | 55-59 | 60+ |
|--|-------|-------|-------|-------|-------|-----|
| | 6% | 22% | 39% | 19% | 5% | 8% |

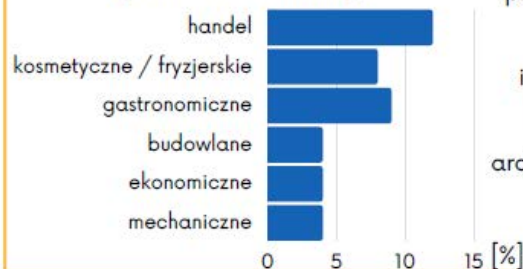
WYKSZTAŁCENIE

Największą grupę stanowią osoby z wykształceniem wyższym

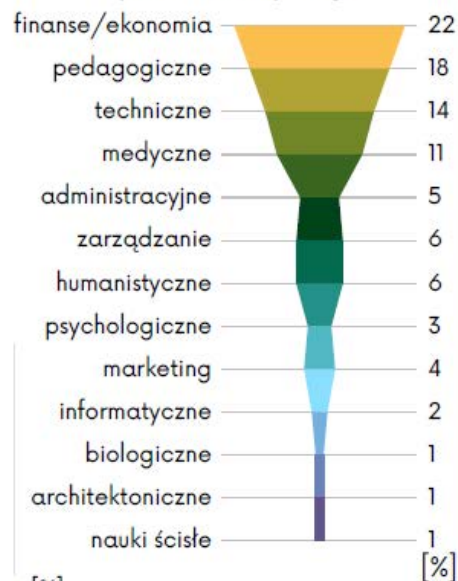
średnie
29.3%



Najpopularniejsze profile wykształcenia średniego



Najpopularniejsze profile wykształcenia wyższego



64%

posiada dokumenty potwierdzające uzyskane kwalifikacje

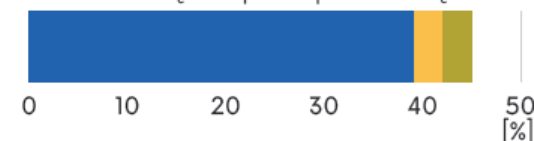
92%

jest gotowe do podjęcia pracy w innym niż wycuczony zawód

41%

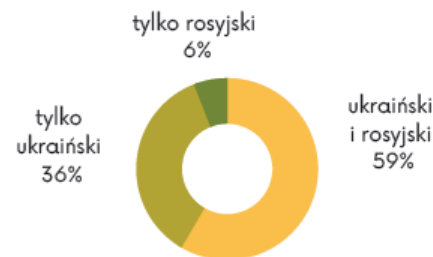
potrzebuje zapewnić opiekę nad zależnymi członkami rodziny

- nad dzieckiem / dziećmi 39%
- nad osobą starszą 3%
- nad osobą z niepełnosprawnością 3%



KOMUNIKACJA

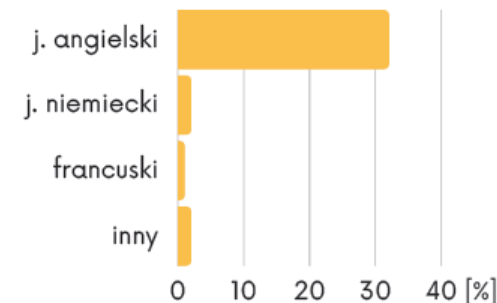
Język używany do komunikacji:



Znajomość języka polskiego: 54% (w tym 44% słabo)



Znajomość języków obcych:



65%

nie zna żadnego języka obcego na poziomie komunikatywnym

Źródło danych: ankiety przeprowadzone od 11 marca 2022 r. przez pracowników Wojewódzkiego Urzędu Pracy w Krakowie wśród poszukujących pracy obywateli Ukrainy przebywających na terenie województwa małopolskiego.

Opracowanie: Zespół Badań, Analiz i Programowania Rynku Pracy
Wojewódzki Urząd Pracy w Krakowie

Informacje o napływie cudzoziemców i wniosków na wsparcie ze środków Funduszu Pracy przygotowano w oparciu o dane pozyskane z systemu analityczno-raportowego CeSAR.

Wojewódzki Urząd Pracy w Krakowie jest instytucją realizującą zadania Samorządu Województwa Małopolskiego w zakresie kreowania polityki rynku pracy. Inicjuje i wspiera skuteczne rozwiązania, które przyczyniają się do realizacji misji WUP Kraków "Kompetentny, wykwalifikowany i pracujący mieszkaniec Małopolski".

Wydawca: Wojewódzki Urząd Pracy w Krakowie

pl. Na Stawach 1, 30-107 Kraków

tel.: 12 428 78 70 faks: 12 422 97 85

kancelaria@wup-krakow.pl www.wupkrakow.praca.gov.pl