

Informacja

**o sytuacji na małopolskim
rynku pracy
wraz z informacją
o sytuacji obywateli Ukrainy**

sierpień 2022

Opracowanie:
Zespół Badań, Analiz i Programowania Rynku Pracy

Wojewódzki Urząd Pracy w Krakowie

INFORMACJE SKRÓTOWE, SIERPIEŃ 2022, WOJ. MAŁOPOLSKIE.....	2
DEMOGRAFIA MAŁOPOLSKI.....	2
PODMIOTY GOSPODARCZE W MAŁOPOLSCE	3
AKTYWNOŚĆ EKONOMICZNA W MAŁOPOLSCE.....	4
ZATRUDNIENIE I WYNAGRODZENIE W SEKTORZE PRZEDSIĘBIORSTW	5
BEZROBOCIE W MAŁOPOLSCE	6
LICZBA OSÓB BEZROBOTNYCH I STOPA BEZROBOCIA	6
SYTUACJA W POWIATACH MAŁOPOLSKI	7
PRZEPŁYW BEZROBOTNYCH W REJESTRACH POWIATOWYCH URZĘDÓW PRACY (PUP)	8
NAPŁYW CUDZOZIEMCÓW DO WOJEWÓDZTWA MAŁOPOLSKIEGO	9
OFERTY PRACY	10
OSOBY W SZCZEGÓLNEJ SYTUACJI NA RYNKU PRACY	11
STRUKTURA BEZROBOTNYCH.....	14
MONITOROWANIE BIEŻĄCEJ SYTUACJI NA LOKALNYCH RYNKACH PRACY	16
ZWOLNIENIA GRUPOWE.....	16
BIEŻĄCA SYTUACJA MAŁOPOLSKIEGO RYNKU PRACY	16
DZIAŁANIA NA RZECZ OBYWATELI UKRAINY	18
PUNKTY INFORMACYJNE.....	18
ANKIETA DLA OBYWATELI UKRAINY – DIAGNOZA POMOCY POTRZEBNEJ PRZY UZYSKANIU ZATRUDNIENIA	18
WSPARCIE W ZAKRESIE PORUSZANIA SIĘ PO RYNKU PRACY ORAZ DORADZTWO ZAWODOWE.....	18
MONITOROWANIE SYTUACJI OBYWATELI UKRAINY NA RYNKU PRACY	19
UDZIAŁ OBYWATELI UKRAINY W PROJEKTACH REALIZOWANYCH I FINANSOWANYCH Z EUROPEJSKIEGO FUNDUSZU SPOŁECZNEGO.....	19

Informacje skrótowe, sierpień 2022, woj. małopolskie

- Stopa bezrobocia: 4,1 % (bez zmian m/m)
- Liczba osób bezrobotnych: 63 826 (+291 m/m)
- Bezrobotni zarejestrowani w miesiącu sprawozdawczym: 8 616 (+159 m/m)
- Osoby wyłączone z ewidencji bezrobotnych w miesiącu sprawozdawczym: 8 325 (-540 m/m)
- Udział osób wyłączonych z ewidencji bezrobotnych z powodu podjęcia pracy: 47,2% (+0,2 p. proc. m/m)
- Osoby będące w szczególnej sytuacji na rynku pracy: 53 452 (+93 m/m)
- Osoby będące w szczególnej sytuacji na rynku pracy zarejestrowane w miesiącu sprawozdawczym: 7 246 (+113 m/m)
- Udział kobiet w liczbie bezrobotnych: 57,0% (+0,1 p. proc. m/m)
- Udział osób zamieszkałych na wsi w liczbie bezrobotnych: 50,8% (+0,1 p. proc. m/m)
- Udział osób do 30 r.ż. w liczbie bezrobotnych: 24,2% (+0,6 p. proc. m/m)
- Udział osób po 50 r.ż. w liczbie bezrobotnych: 26,4% (-0,3 p. proc. m/m)
- Wolne miejsca pracy i aktywizacji zawodowej zgłoszone w miesiącu sprawozdawczym: 7 806 (+669 m/m)
- Zwolnienia grupowe: brak
- Zgłoszenia zwolnień grupowych: w jednym zakładzie obejmujące 25 osób

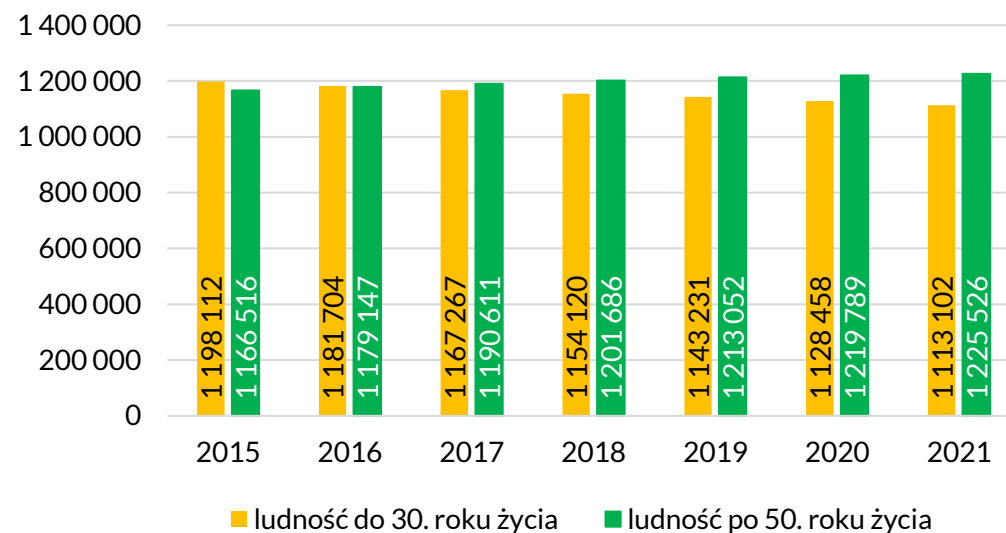
Demografia Małopolski

Tabela 1. Struktura demograficzna ludności Małopolski

Liczba ludności	3 407 727
Kobiety	1 754 431 (51,5%)
Mężczyźni	1 653 296 (48,5%)
Ludność w wieku przedprodukcyjnym (0-17 lat)	653 299 (19,2%)
Ludność w wieku produkcyjnym (18-59/64 lat)	2 039 851 (59,9%)
Ludność w wieku poprodukcyjnym (60/65-89 lat)	714 577 (21,0%)
Ludność do 30. roku życia	1 113 102 (32,7%)
Ludność po 50. roku życia	1 225 526 (36,0%)

dane według stanu na 31 grudnia 2021 r.

Wykres 1. Liczba ludności w wieku poniżej 30. r.ż. i powyżej 50. r.ż. w województwie małopolskim w latach 2015-2021



Podmioty gospodarcze w Małopolsce

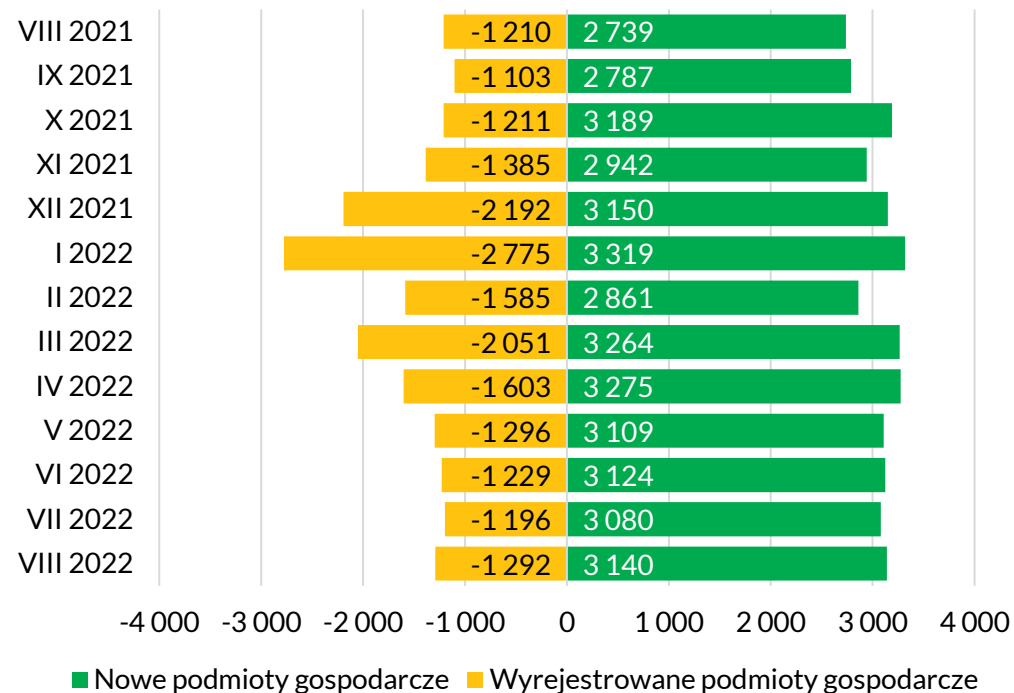
Na koniec sierpnia 2022 r. w bazie REGON zarejestrowanych było 457 020 podmiotów gospodarczych z województwa małopolskiego, z czego 335 711 to podmioty prowadzone przez osoby fizyczne. W sierpniu 2022 r. zarejestrowano 3 140 nowych podmiotów gospodarczych (w tym 2 614 działalności osób fizycznych), a wyrejestrowano 1 292 (w tym 1 114 działalności osób fizycznych).

Tabela 2. Liczba podmiotów gospodarki narodowej, sierpień 2022 r.

Podmioty gospodarki narodowej	Liczba	Udział
Ogółem	457 020	x
Osoby fizyczne prowadzące działalność gospodarczą	335 711	73,46%
Wielkość podmiotu: 0-9 osób	442 433	96,81%
Wielkość podmiotu: 10-49 osób	12 000	2,63%
Wielkość podmiotu: 50-249 osób	2 248	0,49%
Wielkość podmiotu: 250-999 osób	287	0,06%
Wielkość podmiotu: 1 000 i więcej osób	52	0,01%
Nowe podmioty gospodarcze	3 140	0,69%
Nowe osoby fizyczne prowadzące działalność gospodarczą	2 614	83,25%
Wyrejestrowane podmioty gospodarcze	1 292	x
Wyrejestrowane podmioty gospodarcze prowadzone przez osoby fizyczne	1 114	86,22%

Opracowane na podstawie: GUS, Miesięczna informacja o podmiotach gospodarki narodowej w rejestrze REGON

Wykres 2. Nowo zarejestrowane i wyrejestrowane podmioty gospodarki narodowej w woj. małopolskim w okresie VIII 2021 - VIII 2022



Aktywność ekonomiczna w Małopolsce

W II kwartale 2022 r. osoby aktywne zawodowo stanowiły 56,7% ludności w wieku 15–89 lat. Współczynnik ten zwiększył się o 0,5 p. proc. w porównaniu z I kw. 2022 r. Wskaźnik zatrudnienia wyniósł 55,6%, co oznacza wzrost o 1 p. proc. w ujęciu kwartalnym.

Wykres 3. Struktura aktywności i bierności zawodowej ludności w województwie małopolskim w II kw. 2022 r.

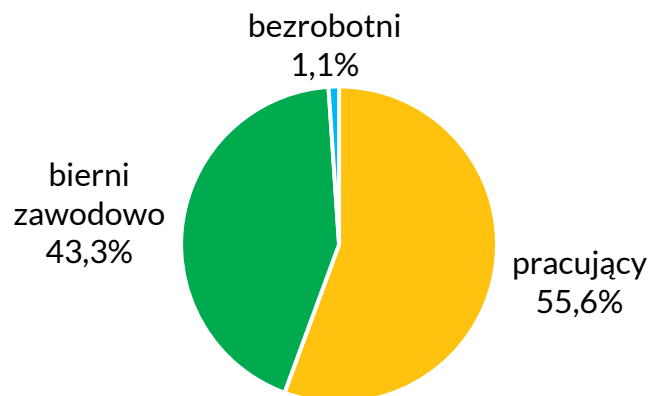
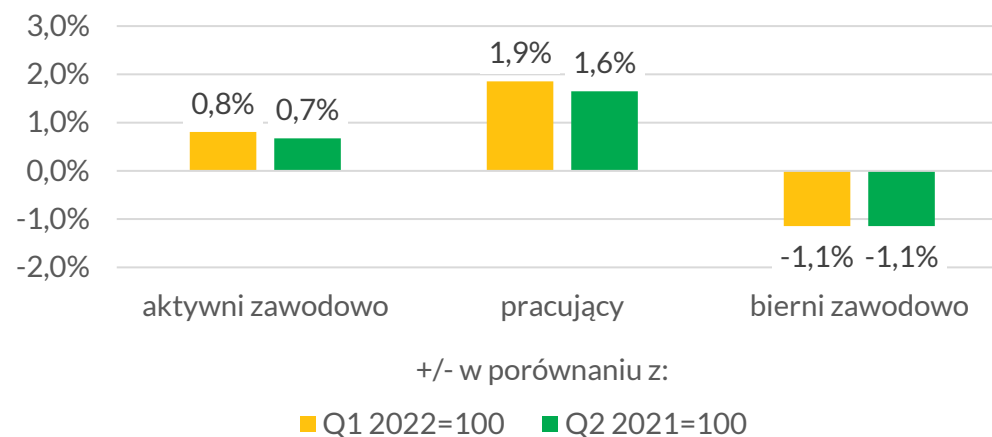


Tabela 3. Aktywność ekonomiczna osób w wieku 15-89 lat w II kwartale 2022 r.

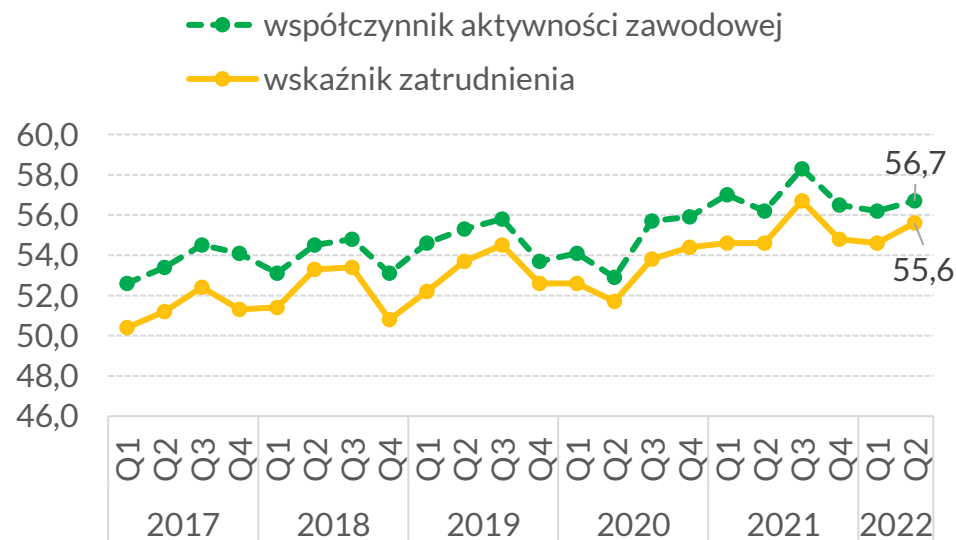
Aktywność ekonomiczna	Q2 2022	Zmiana Q2/Q1
1. Liczba aktywnych zawodowo	1 484 tys.	+12 tys.
1.a. Liczba pracujących	1 456 tys.	+27 tys.
1.b. Liczba bezrobotnych	28 tys.	-15 tys.
2. Liczba biernych zawodowo	1 134 tys.	-13 tys.
Współczynnik aktywności zawodowej	56,7%	+0,5 p. proc
Wskaźnik zatrudnienia	55,6%	+1 p. proc

Źródło: GUS, Aktywność ekonomiczna ludności w województwie małopolskim – II kwartał 2022 r.

Wykres 4. Zmiany struktury aktywności ekonomicznej w woj. małopolskim w II kwartale 2022 r. w odniesieniu do I kwartału 2022 i II kwartału 2021 r.



Wykres 5. Współczynnik aktywności zawodowej i wskaźnik zatrudnienia (%) w województwie małopolskim w latach 2017-2022 r.



Opracowane na podstawie: GUS, Badanie Aktywności Ekonomicznej Ludności w województwie małopolskim

Zatrudnienie i wynagrodzenie w sektorze przedsiębiorstw

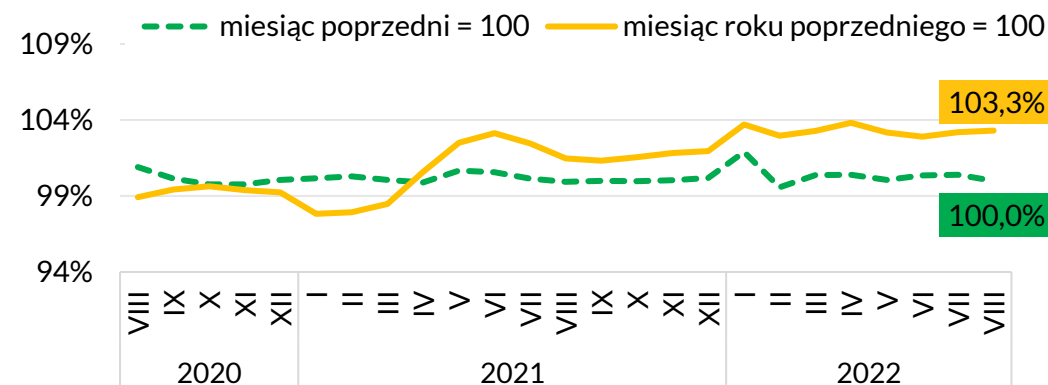
Przeciętne miesięczne zatrudnienie w sektorze przedsiębiorstw¹ w sierpniu 2022 r. wyniosło 543,1 tys. osób i zwiększyło się w skali roku o 3,3%, a w relacji do poprzedniego miesiąca pozostało bez zmian.

Tabela 4. Przeciętne zatrudnienie w sektorze przedsiębiorstw w woj. małopolskim w sierpniu 2022 r.

Przeciętne zatrudnienie w sektorze przedsiębiorstw	VIII 2022 (w tys.)	VIII 2021 =100
Ogółem	543,1	103,3
przemysł	218,7	101,6
budownictwo	41,5	98,7
handel; naprawa pojazdów samochodowych	102,1	98
transport i gospodarka magazynowa	31,6	104,2
zakwaterowanie i gastronomia	12,9	106,5
informacja i komunikacja	51,8	138,7
obsługa rynku nieruchomości	5,8	100,8
działalność profesjonalna, naukowa i techniczna	38,1	95,8
administrowanie i działalność wspierająca	27,6	105,4

Opracowane na podstawie: Komunikat o sytuacji społeczno-gospodarczej województwa małopolskiego w sierpniu 2022, GUS.

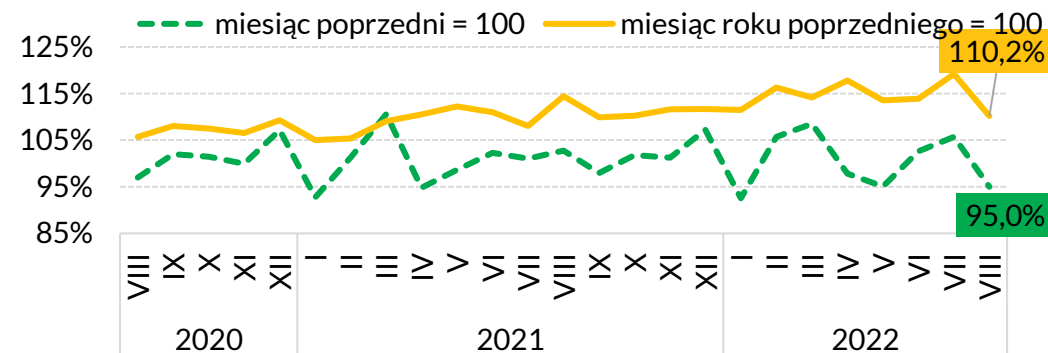
Wykres 6. Dynamika przeciętnego miesięcznego zatrudnienia w sektorze przedsiębiorstw w okresie VIII 2020 - VIII 2022



Opracowane na podstawie: Komunikat o sytuacji społeczno-gospodarczej województwa małopolskiego w sierpniu 2022, GUS.

Przeciętne miesięczne wynagrodzenie brutto w sektorze przedsiębiorstw w sierpniu 2022 r. wyniosło 6 767,71 zł i zwiększyło się o 10,2% w ujęciu rocznym, a w relacji do poprzedniego miesiąca zmalało się o 5,0%.

Wykres 7. Dynamika przeciętnego miesięcznego wynagrodzenia brutto w sektorze przedsiębiorstw w okresie VIII 2020 - VIII 2022



Opracowane na podstawie: Komunikat o sytuacji społeczno-gospodarczej województwa małopolskiego w sierpniu 2022, GUS.

¹ Dane dotyczą podmiotów gospodarczych, w których liczba pracujących przekracza 9 osób.

Tabela 5. Przeciętne miesięczne wynagrodzenie brutto w sektorze przedsiębiorstw w woj. małopolskim w sierpniu 2022 r.

Przeciętne miesięczne wynagrodzenie brutto w sektorze przedsiębiorstw	VIII 2022 (w zł)	VIII 2021 =100
Ogółem	6 767,71	110,2
przemysł	6 256,34	101
budownictwo	5 785,23	110,9
handel; naprawa pojazdów samochodowych	5 717,27	115,1
transport i gospodarka magazynowa	5 633,04	128,2
zakwaterowanie i gastronomia	4 562,61	110,4
informacja i komunikacja	12 135,00	113,6
obsługa rynku nieruchomości	5 876,86	115,4
działalność profesjonalna, naukowa i techniczna	9 297,94	107,9
administrowanie i działalność wspierająca	5 625,41	105,7

Opracowane na podstawie: Komunikat o sytuacji społeczno-gospodarczej województwa małopolskiego w sierpniu 2022, GUS.

Bezrobocie w Małopolsce

Liczba osób bezrobotnych i stopa bezrobocia

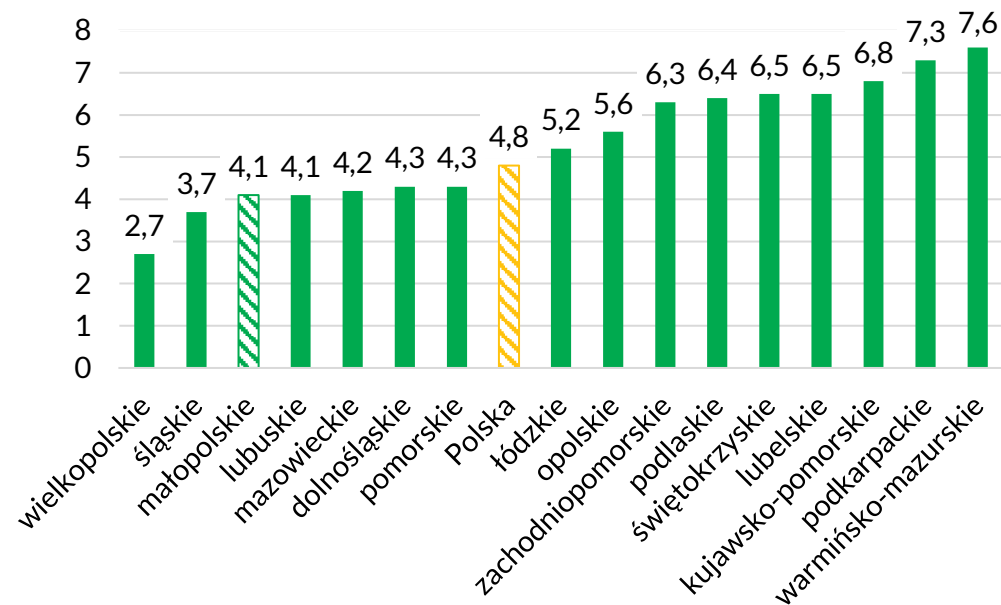
Na koniec sierpnia 2022 r. w powiatowych urzędach pracy zarejestrowanych było **63 826 bezrobotnych**. W stosunku do poprzedniego miesiąca liczba ta wzrosła o 291 osób. W porównaniu do sierpnia ubiegłego roku nastąpił spadek o 11 908 osób, co oznacza 15,7-procentowy spadek liczby bezrobotnych rok do roku.

Stopa bezrobocia w województwie na koniec sierpnia 2022 roku wyniosła 4,1%, tj. bez zmian w stosunku do poprzedniego miesiąca. Małopolskie znajduje się na trzecim miejscu w rankingu województw

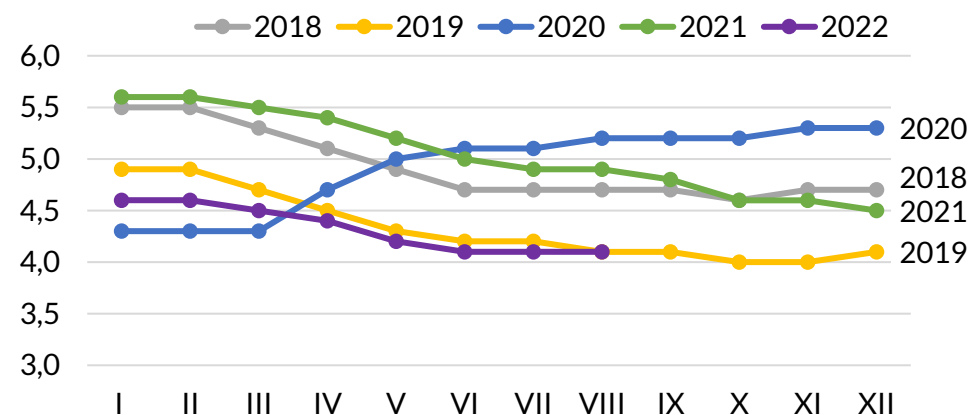
o najniższej stopie bezrobocia, *ex equo* z województwem lubuskim, za województwem wielkopolskim (2,7%) i śląskim (3,7%).

W stosunku do sierpnia ubiegłego roku stopa bezrobocia w województwie małopolskim spadła o 0,8 p. proc.

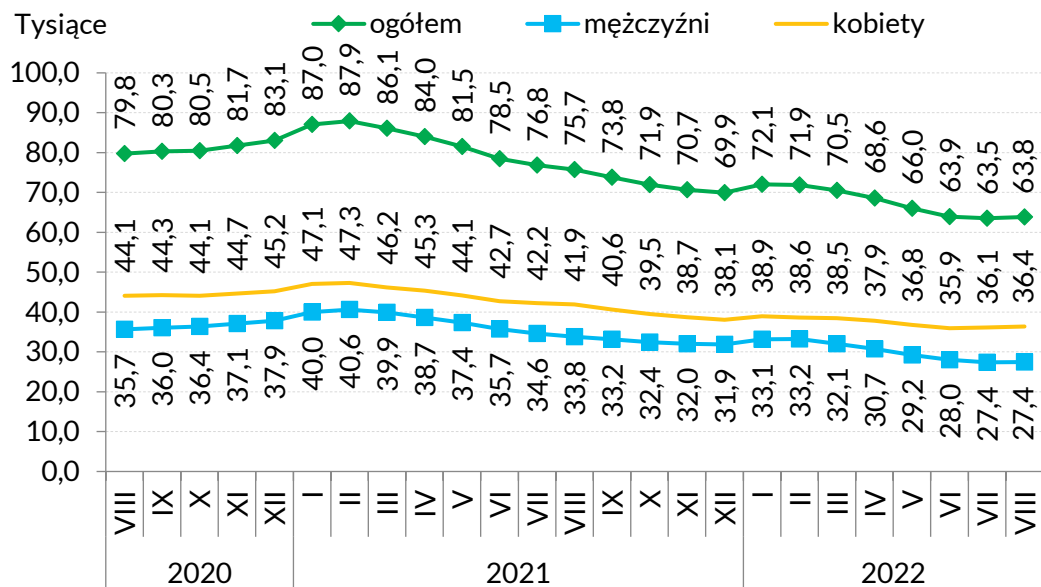
Wykres 8. Stopa bezrobocia w województwach Polski, sierpień 2022



Wykres 9. Stopa bezrobocia (%) w woj. małopolskim w poszczególnych miesiącach w latach 2018- 2022



Wykres 10. Liczba bezrobotnych w województwie małopolskim z uwzględnieniem płci w okresie VIII 2020 - VIII 2022



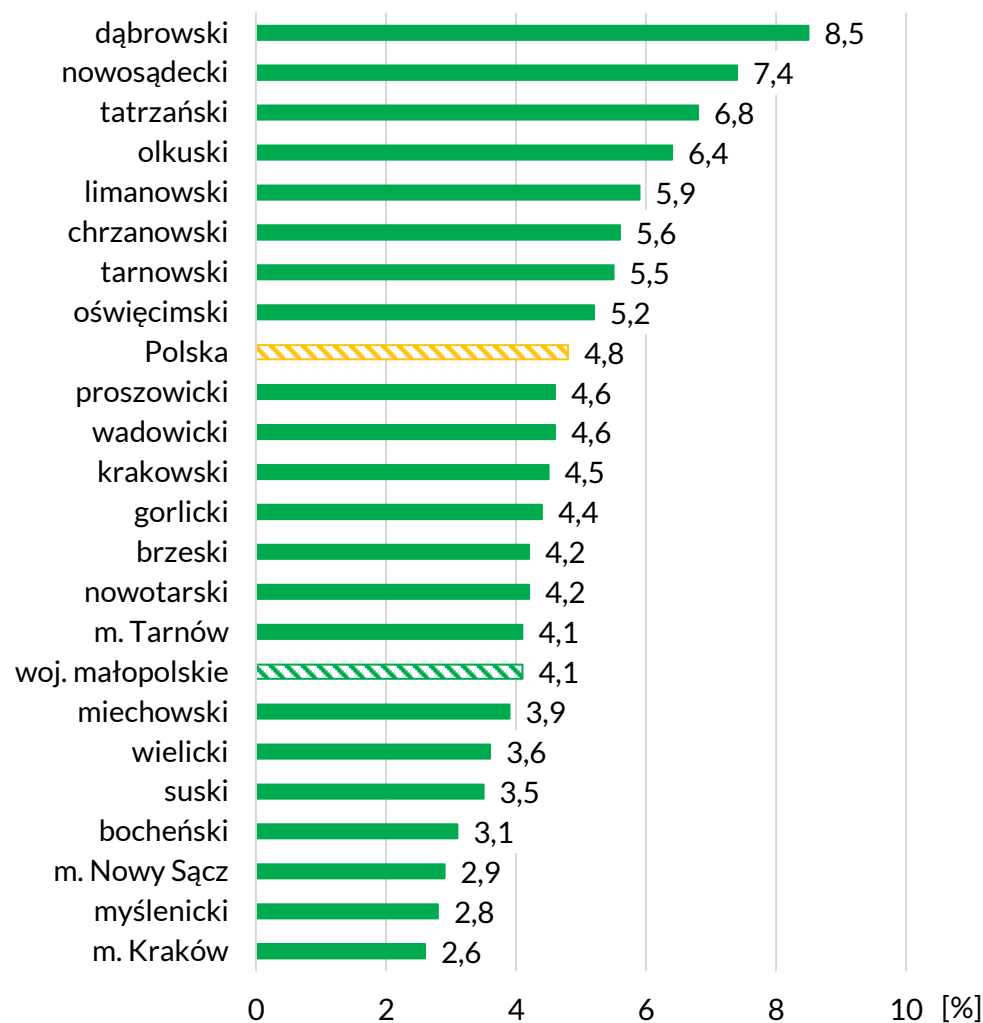
Sytuacja w powiatach Małopolski

W sierpniu różnica w poziomie bezrobocia pomiędzy powiatami wyniosła 5,9 p. proc. Stopa bezrobocia najmniejszą wartość przyjęła w Krakowie (2,6%), powiecie myślenickim (2,8%) i Nowym Sączu (2,9%), a największą w powiecie dąbrowskim (8,5%). W siedmiu powiatach wartość stopy była niższa od wojewódzkiej i w siedmiu pomiędzy wojewódzką i krajową.

W odniesieniu do ubiegłego miesiąca stopa bezrobocia pozostała bez zmian w siedmiu powiatach (w Krakowie i Tarnowie oraz powiatach: myślenickim, suskim, gorlickim, krakowskim i dąbrowskim), spadła w czterech (bocheńskim i chrzanowskim o 0,2 p. proc. oraz wielickim i tatrzańskim o 0,1 p. proc.), a w pozostałych jedenastu powiatach odnotowano wzrost: w powiecie proszowickim o 0,2 p. proc., Nowym Sączu i powiatach: brzeskim, limanowskim, nowosądeckim, nowotarskim,

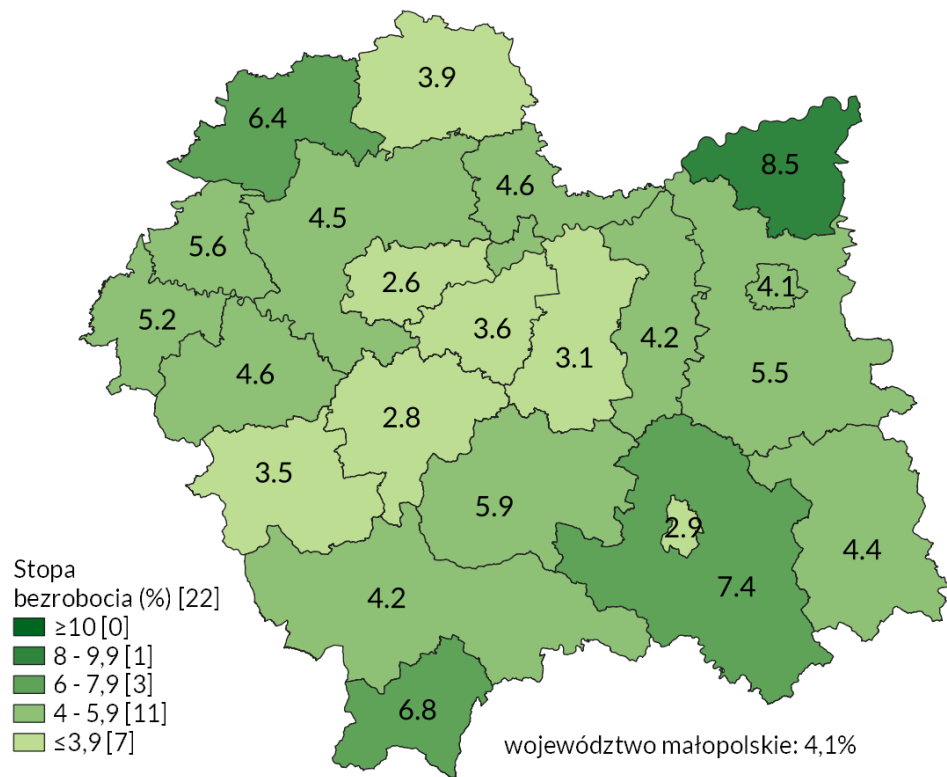
olkuskim, oświęcimskim, miechowskim, tarnowskim i wadowickim o 0,1 p. proc.,

Wykres 11. Stopa bezrobocia w powiatach województwa małopolskiego, sierpień 2022



We wszystkich powiatach bezrobocie było niższe niż w sierpniu 2021 roku, a spadki wyniosły od -0,4 p. proc. w powiecie olkuskim, brzeskim i miechowskim do -2,5 p. proc. w powiecie nowotarskim.

Mapa 1. Przestrzenne zróżnicowanie stopy bezrobocia (w %) w powiatach województwa małopolskiego, sierpień 2022



Przeływ bezrobotnych w rejestrach powiatowych urzędów pracy (PUP)

W sierpniu 2022 r. w powiatowych urzędach pracy zarejestrowało się 8 616 bezrobotnych (o 159 osób więcej niż w lipcu 2022 roku), wyrejestrowało się natomiast 8 325 osób (o 540 osób mniej niż miesiąc wcześniej).

Wśród wszystkich nowo zarejestrowanych 1 831 osób nie pracowało w okresie poprzedzającym rejestrację (o 102 osoby więcej niż w poprzednim miesiącu). Na skutek zwolnienia z przyczyn leżących po stronie zakładu pracy zarejestrowało się 241 osób. Pozostałym 6 544 nowo zarejestrowanym osobom wygasły umowy lub same złożyły wypowiedzenie.

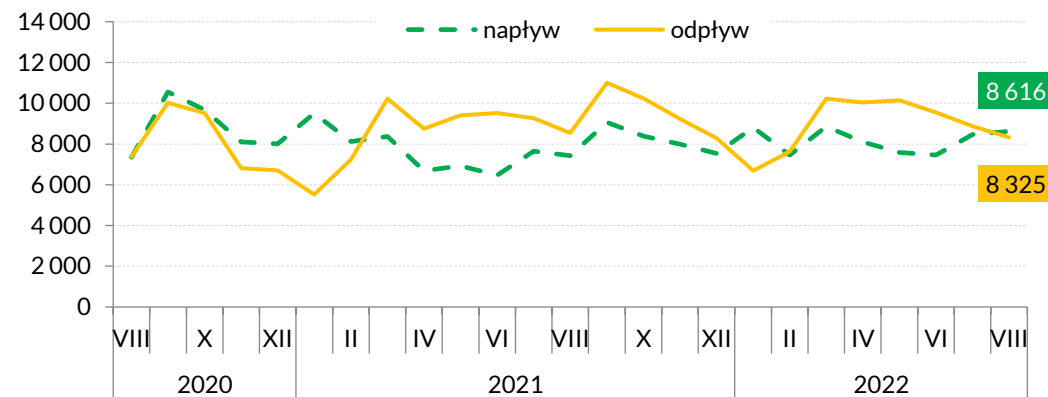
47,2% osób wyrejestrowanych z ewidencji bezrobotnych podjęło pracę (wzrost w porównaniu do poprzedniego miesiąca o 0,2 p. proc.). Osoby podejmujące pracę subsydiowaną stanowiły 9,3% osób wyłączonych z ewidencji bezrobotnych ogółem, a podejmujące pracę niesubsydiowaną 37,9%. Z 3 928 osób podejmujących pracę 771 (19,6%) osób podjęło pracę subsydiowaną, a 3 157 (80,4%) niesubsydiowaną.

Udział wyrejestrowań z powodu dobrowolnej rezygnacji ze statusu bezrobotnego wyniósł 10,2% (wzrost o 0,7 p. proc. w stosunku do poprzedniego miesiąca). Z powodu niepotwierdzenia gotowości do pracy status osoby bezrobotnej straciło 18,8% osób (spadek o 0,1 p. proc. m/m). Z powodu nabycia praw do świadczenia przedemerytalnego, praw emerytalnych lub rentowych oraz osiągnięcia wieku emerytalnego z rejestrów osób bezrobotnych odpiły łącznie 243 osoby, tj. 2,9%.

Tabela 6. Wyłączenia z ewidencji bezrobotnych według przyczyn, sierpień 2022 r.

Powody wyłączenia (odpływu) z ewidencji bezrobotnych w miesiącu sprawozdawczym	Liczba osób	Udział
Osoby wyłączone z ewidencji bezrobotnych w miesiącu sprawozdawczym ogółem	8 325	x
Podjęcie pracy	3 928	47,2%
Podjęcie pracy niesubsydiowanej	3 157	37,9%
Podjęcie pracy subsydiowanej	771	9,3%
Prace interwencyjne w ramach podjęcia pracy subsydiowanej	244	2,9%
Roboty publiczne w ramach podjęcia pracy subsydiowanej	36	0,4%
Podjęcie działalności gospodarczej w ramach podjęcia pracy subsydiowanej	300	3,6%
Podjęcie pracy w ramach refundacji kosztów zatrudnienia w ramach podjęcia pracy subsydiowanej	110	1,3%
Rozpoczęcie szkolenia	269	3,2%
Rozpoczęcie stażu	725	8,7%
Odmowa bez uzasadnionej przyczyny przyjęcia propozycji pracy lub innej formy pomocy	224	2,7%
Niepotwierdzenie gotowości do pracy	1 566	18,8%
Dobrowolna rezygnacja ze statusu bezrobotnego	851	10,2%
Osiągnięcia wieku emerytalnego	130	1,6%
Nabycia praw emerytalnych lub rentowych	49	0,6%
Nabycia praw do świadczenia przedemerytalnego	64	0,8%

Wykres 12. Napływ i odpływ bezrobotnych z rejestrów powiatowych urzędów pracy w województwie małopolskim w okresie VIII 2020 - VIII 2022



Napływ cudzoziemców do województwa małopolskiego

Jedną z form zatrudniania cudzoziemców jest praca na podstawie oświadczenia pracodawcy o powierzeniu wykonywania pracy cudzoziemcowi. W tej uproszczonej procedurze, która obejmuje obywateli 6 państw (Ukrainy, Armenii, Białorusi, Gruzji, Mołdawii i Rosji) pracodawca rejestruje w powiatowym urzędzie pracy oświadczenie o powierzeniu pracy danej osobie. W sierpniu 2022 r. wpisano do ewidencji przez powiatowe urzędy pracy 3,1 tys. oświadczeń².

W sierpniu 2022 roku w Małopolsce wydano i przedłużono 2 149 zezwoleń na pracę dla cudzoziemców. Zezwolenia te najczęściej dotyczyły pracy w transporcie i gospodarce magazynowej, informacji i komunikacji, w budownictwie, w przetwórstwie przemysłowym, w handlu hurtowym i detalicznym oraz działalności związanej z zakwaterowaniem i usługami gastronomicznymi.

Zezwolenie na pracę sezonową uprawnia cudzoziemca do wykonywania pracy w rolnictwie oraz gastronomii i zakwaterowaniu. W sierpniu 2022 r. w Małopolsce wydano 30 zezwoleń na pracę sezonową.

Dodatkowo, w sierpniu 2022 r. w małopolskich powiatowych urzędach pracodawcy złożyli 4 410 powiadomień o powierzeniu pracy obywatelom

Ukrainy³. Od 12 marca 2022 do końca sierpnia 2022 r. zgłoszono łącznie 25,1 tys. takich powiadomień.

Tabela 7. Podejmowanie pracy przez cudzoziemców w woj. małopolskim w 2022 roku.

2022	Liczba oświadczeń wpisanych do ewidencji	Wydane i przedłużone zezwolenia na pracę dla cudzoziemców	Liczba zezwoleń na pracę sezonową	Powiadomienia o powierzeniu pracy obywatelom Ukrainy ⁴
styczeń	8 227	3 918	41	x
luty	11 861	696	91	x
marzec	8 363	2 812	94	1 618
kwiecień	4 170	1 891	31	4 722
maj	3 955	1 984	13	4 856
czerwiec	3 836	2 275	80	4 493
lipiec	3 596	2 245	25	4 965
sierpień	3 062	2 149	30	4 410
Razem	47 070	17 970	405	25 064

² Źródło: cesar.praca.gov.pl/ [30.09.2022]

³ Na podstawie Ustawy z dnia 12 marca 2022 roku o pomocy obywatelom Ukrainy w związku z konfliktem zbrojnym na terytorium tego państwa (Dz.U. poz. 583 z późn. zm.) obywatel Ukrainy, który korzysta ze specjalnych uprawnień od 24 lutego br. oraz każdy obywatel Ukrainy, który aktualnie przebywa legalnie w Polsce może zarejestrować się w urzędzie pracy jako bezrobotny lub poszukujący pracy na co do zasady takich samych zasadach jak dla obywateli RP, z tym, że rejestrować mogą się również osoby starsze tj. kobiety powyżej 60 roku życia i mężczyźni powyżej 65 roku życia (art. 22 ust. 6 ustawy). Po zarejestrowaniu się w urzędzie pracy obywatele Ukrainy mogą skorzystać, na takich samych zasadach jak obywatele Polscy, ze wszystkich oferowanych usług i instrumentów rynku pracy, określonych w ustawie o promocji zatrudnienia i instytucjach rynku pracy. Ponadto obywatel Ukrainy, który przebywa legalnie może podjąć pracę w Polsce (art. 22 ust. 1). Pracodawca musi powiadomić powiatowy urząd pracy właściwy ze względu na swoją siedzibę lub miejsce zamieszkania. Powiadomienia musi dokonać online za pośrednictwem portalu praca.gov.pl w terminie 14 dni od dnia powierzenia pracy obywatelowi/obywatelce Ukrainy. Obywatel Ukrainy musi być w Polsce legalnie np. przebywać w ruchu bezwizowym, na wizie lub przebywać na podstawie art. 42 tej. Ustawy. Jego pobyt uznaje się za legalny także jeśli wjechał do Polski legalnie na podstawie przepisów ustawy o pomocy obywatelom Ukrainy w związku z konfliktem zbrojnym na terytorium tego państwa.

⁴ o których mowa w art. 2 ust. 1 ustawy z dnia 12 marca 2022 o pomocy obywatelom Ukrainy w związku z konfliktem zbrojnym na terytorium tego państwa (Dz. U. 2022, poz. 583)

Oferty pracy

W sierpniu 2022 roku pracodawcy zgłosili do powiatowych urzędów pracy ponad 7,8 tys. ofert pracy. Liczba ta była wyższa o 669 ofert (+9% w porównaniu do poprzedniego miesiąca) i o 516 niższa w stosunku do sierpnia 2021 (-6% r/r).

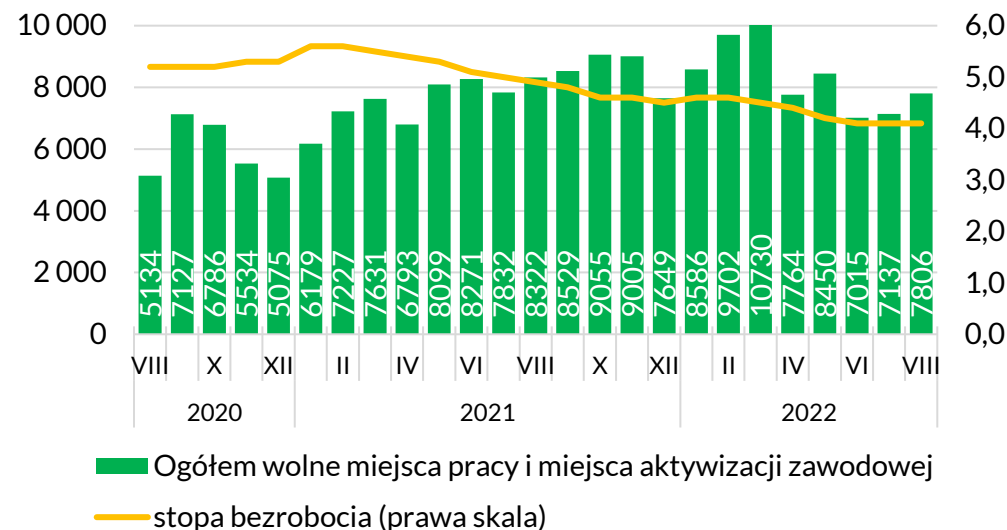
Oferty pracy subsydiowanej stanowiły 19,3% wszystkich ofert.

W odniesieniu do lipca 2022 roku udział ofert subsydiowanych zmalał o 1,3 pkt. proc., a w porównaniu do analogicznego okresu roku poprzedniego wzrósł o 1,1 pkt. proc.

Tabela 8. Wolne miejsca pracy i aktywizacji zawodowej zgłoszone do powiatowych urzędów pracy w sierpniu 2022 roku

Wolne miejsca pracy i miejsca aktywizacji zawodowej	Liczba	Udział
Napływ ofert pracy	7 806	x
Subsydiowanej	1 508	19,32%
Z sektora publicznego	950	12,17%
Sezonowej	4 105	52,59%
Dla osób z niepełnosprawnościami	133	1,70%

Wykres 13. Oferty pracy zgłoszone do powiatowych urzędów pracy w okresie VIII 2020 – VIII 2022



Osoby w szczególnej sytuacji na rynku pracy

Na koniec sierpnia 2022 r. spośród osób będących w szczególnej sytuacji na rynku pracy najliczniejszą grupę stanowili długotrwale bezrobotni (52,9% ogółu bezrobotnych). Bezrobotni do 30 r.ż. stanowili 24,2%, a powyżej 50 r.ż. 26,4% wszystkich zarejestrowanych bezrobotnych. Wśród bezrobotnych będących w szczególnej sytuacji znaczny był także udział osób pełniących opiekę nad dziećmi do lat 6 (18,4%)⁵.

⁵ Statystyki w tym zakresie są niepełne, ponieważ deklarowanie takiej opieki podczas rejestracji w powiatowym urzędzie pracy nie jest obligatoryjne.

Wykres 14. Udział osób bezrobotnych w szczególnej sytuacji na rynku pracy wśród bezrobotnych ogółem, stan na koniec miesiąca sprawozdawczego, sierpień 2022

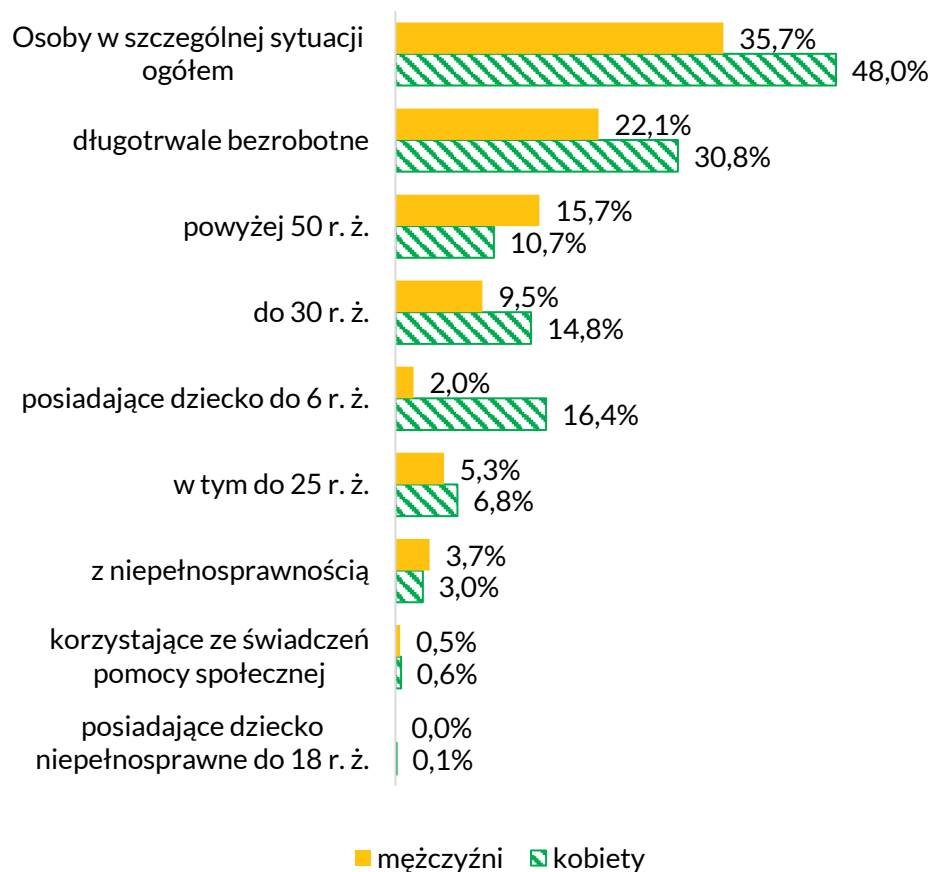


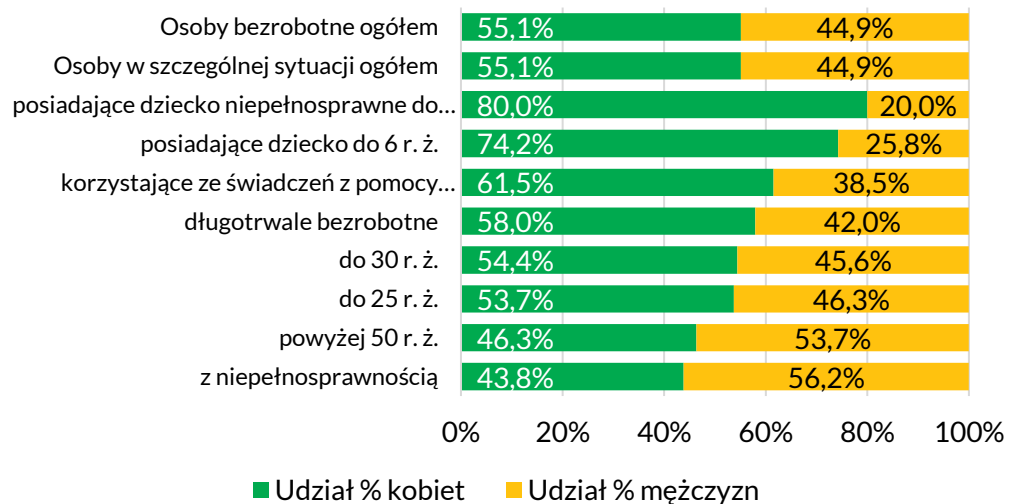
Tabela 9. Liczba i udział bezrobotnych w szczególnej sytuacji na rynku pracy wśród ogółu bezrobotnych w województwie małopolskim, stan na koniec sierpnia 2022 roku

Osoby będące w szczególnej sytuacji na rynku pracy (stan na koniec VIII 2022)	Razem	Kobiety	Udział grupy wśród bezrobotnych ogółem	Zmiana m/m % (VII 2022 = 100)	Zmiana r/r % (VIII 2021 = 100)
Ogółem	53 452	30 643	83,7%	100,17	84,29
do 30. r.ż.	15 469	9 426	24,2%	102,99	77,88
w tym do 25. r.ż.	7 692	4 316	12,1%	105,51	79,45
długotrwale bezrobotne	33 774	19 643	52,9%	98,58	84,85
powyżej 50. r.ż.	16 855	6 840	26,4%	99,22	88,22
korzystające ze świadczeń z pomocy społecznej	731	394	1,1%	130,54	91,49
posiadające co najmniej jedno dziecko do 6. r.ż.	11 738	10 473	18,4%	99,92	84,31
posiadające co najmniej jedno dziecko z niepełnosprawnością do 18. r.ż.	121	91	0,2%	108,04	113,08
z niepełnosprawnością	4 288	1 905	6,7%	99,81	109,84

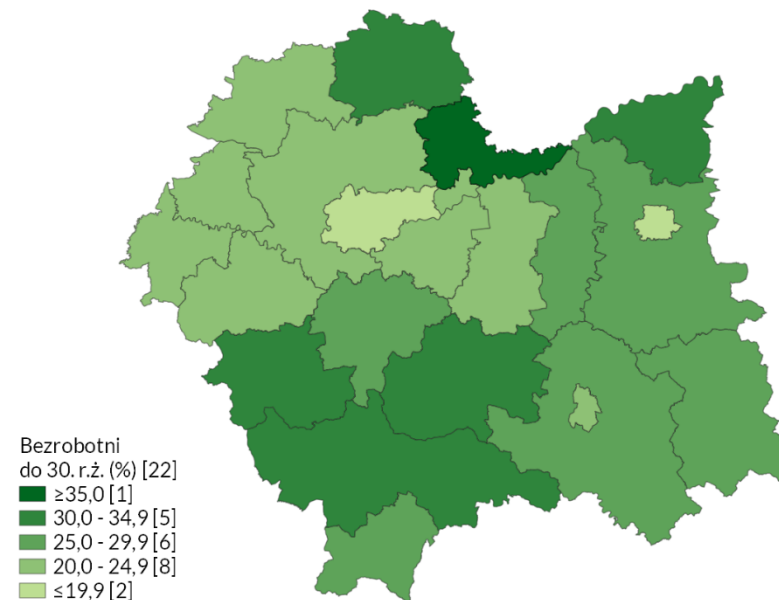
Tabela 10. Struktura bezrobotnych będących w szczególnej sytuacji na rynku pracy w miesiącu sprawozdawczym, sierpień 2022 r.

Bezrobotni zarejestrowani w miesiącu sprawozdawczym	razem	kobiety	mężczyźni
Liczba bezrobotnych ogółem	8 616	4 747	3 869
Osoby w szczególnej sytuacji ogółem	7 246	3 994	3 252
do 30 r. ż.	3 667	1 996	1 671
do 25 r. ż.	2 337	1 255	1 082
długotrwale bezrobotne	1 967	1 140	827
powyżej 50 r. ż.	1 286	596	690
posiadające dziecko do 6 r. ż.	1 083	804	279
z niepełnosprawnością	413	181	232
korzystające ze świadczeń z pomocy społecznej	52	32	20
posiadające dziecko niepełnosprawne do 18 r. ż.	25	20	5

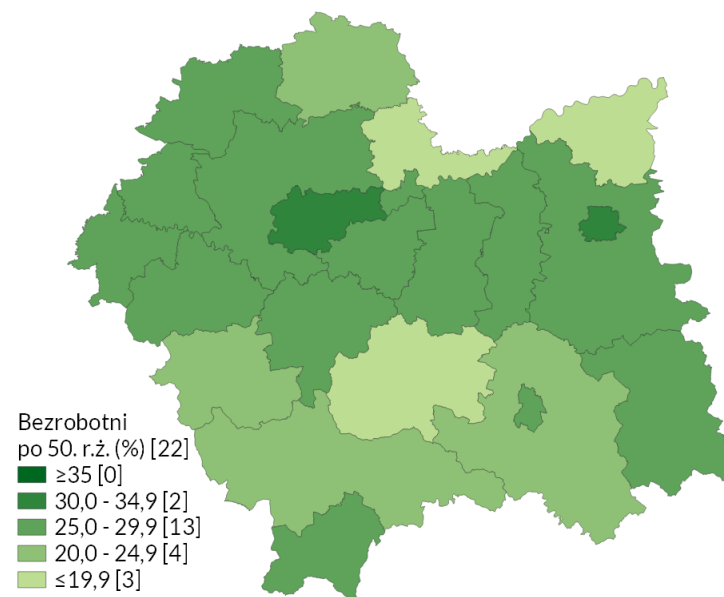
Wykres 15. Udział osób bezrobotnych w szczególnej sytuacji na rynku pracy według płci w miesiącu sprawozdawczym, sierpień 2022



Mapa 2. Udział bezrobotnych do 30. roku życia, sierpień 2022



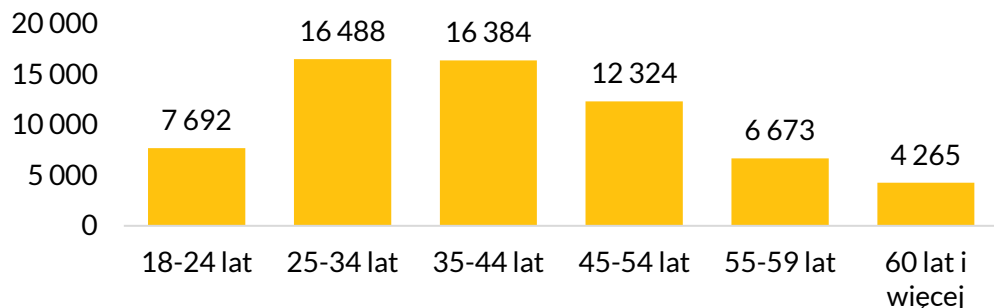
Mapa 3. Udział bezrobotnych powyżej 50. roku życia, sierpień 2022



Struktura bezrobotnych

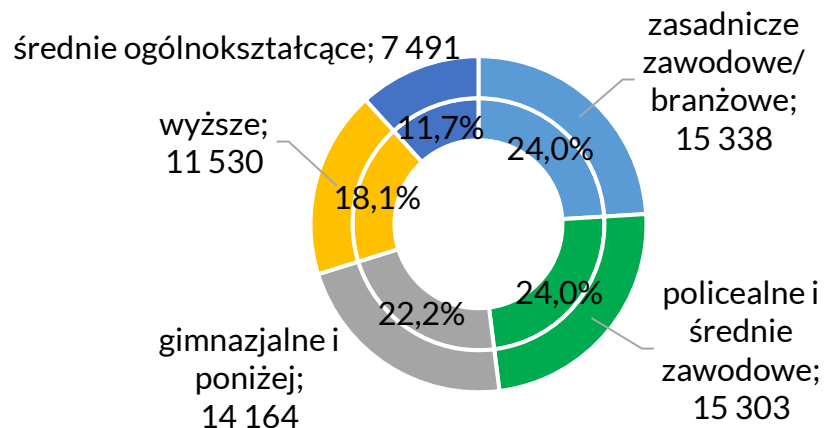
Na koniec sierpnia 2022 r. wśród bezrobotnych największy był udział osób w wieku 25-34 lata (25,8%) oraz 35-44 lata (25,7%). Osoby w wieku produkcyjnym mobilnym (18-44 lata) stanowiły 63,6% zarejestrowanych.

Wykres 16. Struktura bezrobotnych w województwie małopolskim według wieku, sierpień 2022 r.



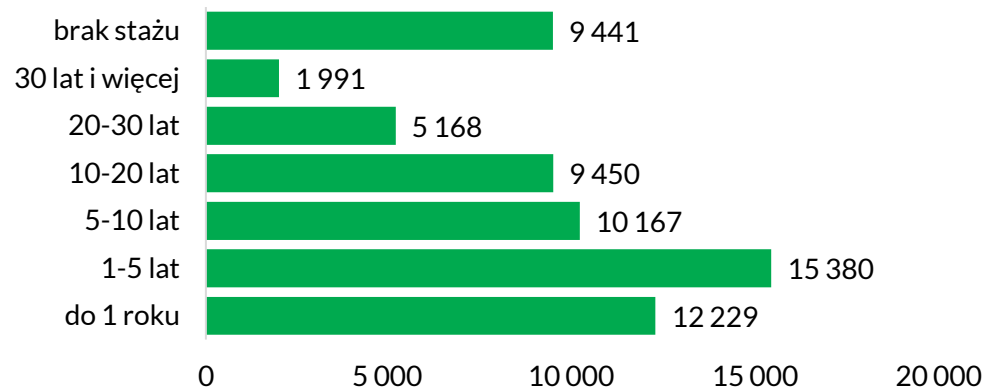
Blisko połowa bezrobotnych legitymowała się wykształceniem zasadniczym zawodowym oraz policealnym i średnim zawodowym (po 24,0%).

Wykres 17. Struktura bezrobotnych według wykształcenia, sierpień 2022 r.



Osoby bezrobotne najczęściej nie mają lub mają niewielkie, krótsze niż 5 lat, doświadczenie zawodowe liczone stażem pracy (łącznie 58,0% ogółu bezrobotnych).

Wykres 18. Struktura bezrobotnych według stażu pracy, sierpień 2022



Na koniec sierpnia 2022 r. 28,9% bezrobotnych pozostawało bez pracy dłużej niż 2 lata, a 15,2% od 1 roku do 2 lat.

Wykres 19. Struktura bezrobotnych według czasu pozostawania bez pracy, sierpień 2022

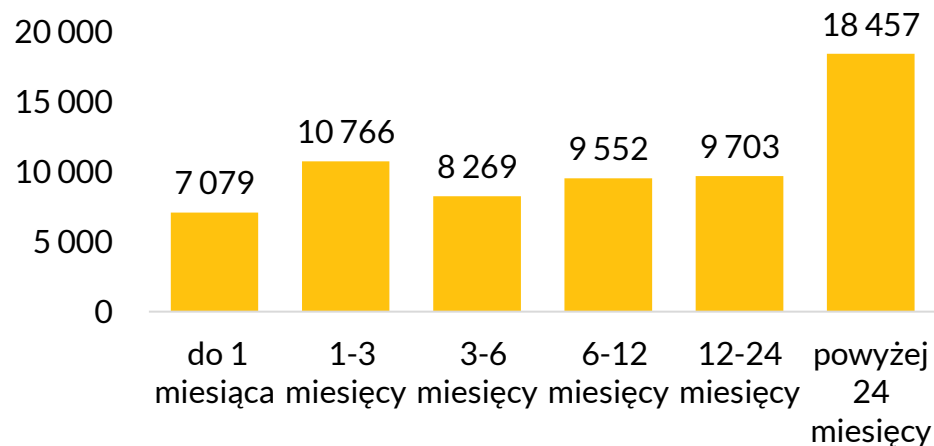


Tabela 11. Bezrobocie w województwie małopolskim - podsumowanie, sierpień 2022

Jednostka	Liczba bezrobotnych na koniec miesiąca	Liczba bezrobotnych kobiet na koniec miesiąca	Napływ osób bezrobotnych	Odływ osób bezrobotnych	Liczba ofert pracy zgłoszonych do PUP	Stopa bezrobocia
bocheński	1 298	753	160	227	125	3,1
brzeski	1 547	911	228	180	149	4,2
chrzanowski	2 373	1 387	337	413	452	5,6
dąbrowski	1 988	1 182	250	240	120	8,5
gorlicki	1 997	1 236	301	285	164	4,4
miasto Kraków	13 370	6 952	1 495	1 494	2 675	2,6
krakowski	5 053	2 535	573	653	655	4,5
limanowski	3 374	2 172	586	514	248	5,9
miechowski	848	461	155	131	45	3,9
myślenicki	1 418	768	304	286	195	2,8
miasto Nowy Sącz	1 362	788	257	225	120	2,9
nowosądecki	5 824	4 082	614	545	365	7,4
nowotarski	2 832	1 539	488	417	253	4,2
olkuski	3 011	1 520	417	357	203	6,4
oświęcimski	2 671	1 615	383	370	233	5,2
proszowicki	858	423	139	115	74	4,6
suski	1 184	667	289	264	174	3,5
miasto Tarnów	2 246	1 342	314	302	264	4,1
tarnowski	3 922	2 537	498	444	551	5,5
tatrzański	1 984	873	154	163	72	6,8
wadowicki	2 725	1 561	415	385	252	4,6
wielicki	1 941	1 089	259	315	417	3,6
woj. małopolskie	63 826	36 393	8 616	8 325	7 806	4,1
Polska	806 900	-	106 800	110 100	-	4,8

Monitorowanie bieżącej sytuacji na lokalnych rynkach pracy

Zwolnienia grupowe

W sierpniu 2022 r. do powiatowych urzędów pracy w Małopolsce wpłynęło **jedno oficjalne zgłoszenie zwolnień grupowych, obejmujące 28 osób.**

Od początku 2022 roku planowanych do zwolnienia (zgodnie ze zgłoszeniami) było 445 osób. Zwolnienia te mogły objąć pracowników na terenie całego kraju.

W sierpniu **nie dokonano żadnych zwolnień grupowych.**

Bieżąca sytuacja małopolskiego rynku pracy

W dniach **22-29 września 2022 r. przedstawiciele powiatowych urzędów pracy udzielili informacji na temat bieżącej sytuacji na lokalnych rynkach pracy**, w tym o stanie bezrobocia, zmianach w zatrudnieniu oraz podejmowanych przez PUP działaniach w związku z bieżącą sytuacją na rynku pracy. Przedstawiciele urzędów zostali także poproszeni o 3-miesięczne prognozy stanu bezrobocia i zatrudnienia w powiecie, wskazując na wzrost, spadek lub brak zmian w danym obszarze. WUP w Krakowie otrzymał 19 odpowiedzi z małopolskich powiatowych urzędów pracy (PUP).

Zdaniem większości przedstawicieli urzędów istotny wpływ na zmiany na rynku pracy w ciągu najbliższych trzech miesięcy będą miały wysoka inflacja i rosnące ceny energii, które wpływają na zwiększenie kosztów prowadzenia działalności i tym samym ryzyko ograniczania skali inwestycji i otwierania nowych miejsc pracy.

Prognozy zatrudnienia w najbliższych miesiącach nie są optymistyczne - już blisko połowa ankietowanych wskazała na spadki zatrudnienia w najbliższym czasie, część przedstawicieli podtrzymuje brak zmian

w poziomie zatrudnienia. Kluczowe czynniki determinujące obecne nastroje przedsiębiorców to głównie wysokie koszty energii i surowców energetycznych, rosnące koszty zatrudnienia, jak również obawa dotycząca ich dalszego wzrostu. Przedstawiciele PUP wskazują na mniejsze zainteresowanie pracodawców wsparciem od urzędów w zakresie tworzenia nowych miejsc pracy. Powiatowe urzędy pracy dysponują środkami na subsydiowane stanowiska pracy, jednak z uwagi na nieco mniejsze zainteresowanie pracodawców subsydiowanymi miejscami pracy, urzędy podejmują działania zmierzające do rozpowszechnienia informacji o dostępnych środkach na aktywizację osób bezrobotnych.

Do rejestrów zaczynają napływać osoby bez doświadczenia zawodowego do 30. roku życia, co wskazuje na wzrost udziału absolwentów w statystykach powiatowych urzędów pracy. Dodatkowo można oczekiwać, że obecnie rejestrować się będą pracownicy sezonowi, znajdujący zatrudnienie w sezonie letnim.

Pracodawcy lokalnych przedsiębiorstw obecnie zgłaszają mniejszą liczbę ofert pracy w porównaniu do wcześniejszych miesięcy - może to być oznaką niepewności skutkującej wstrzymywaniem inwestycji w tych firmach.

Przedstawiciele urzędów pracy wskazują również na typowe dla okresu jesienno-zimowego wahania w rejestrach bezrobotnych. Spadek zapotrzebowania na pracowników dotyczy branży turystycznej, handlowej, usługowej oraz pracowników prac prostych, wobec czego w najbliższych miesiącach rośnie prawdopodobieństwo typowego dla tego okresu wzrostu bezrobocia, a popyt na pracowników może się zmniejszyć.

Na pytanie czy w bieżącym miesiącu odnotowano wzrost liczby rejestracji osób bezrobotnych, 11 spośród 19 odpowiedzi (58%) było twierdzących (w tym 9 odpowiedzi: tak, nieznaczny i 2: tak, znaczący), a w ośmiu powiatach (42%) nie zauważono wzrostu liczby bezrobotnych (Kraków

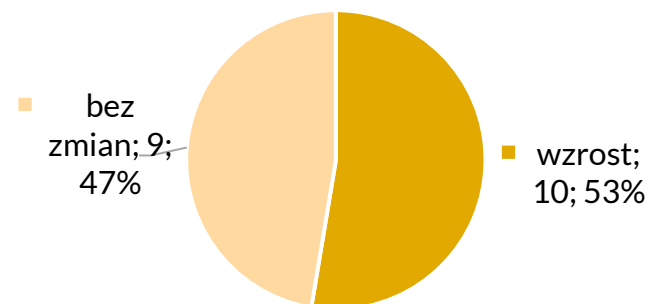
oraz powiaty: proszowicki, bocheński, suski, olkuski, gorlicki, chrzanowski i nowosądecki).

W 10 spośród 19 urzędów (53%) w najbliższych 3 miesiącach przewidywany jest wzrost liczby bezrobotnych, w dziewięciu powiatach (47%) spodziewany jest brak zmian (Kraków i powiaty: proszowicki, nowosądecki, dąbrowski, wielicki, suski, olkuski, oświęcimski oraz gorlicki).

W przypadku predykcji dotyczącej poziomu zatrudnienia spadek prognozowany jest w ośmiu powiatach (42%), tj. w Nowym Sączu i powiatach: brzeskim, chrzanowskim, miechowskim, wielickim, bocheńskim, wadowickim i nowotarskim. Wciąż jednak w większości powiatów nie są spodziewane zmiany (58%, tj. w 11 spośród 19 urzędów).

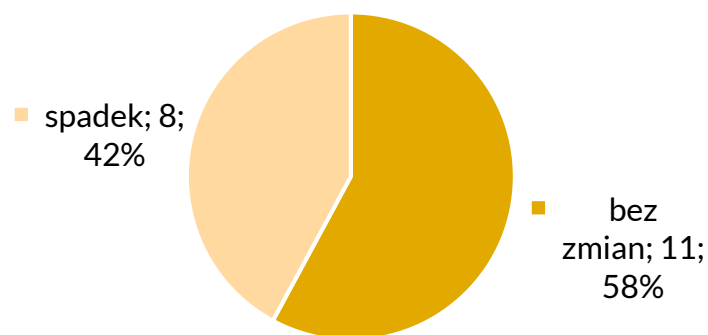
Wykres 20. Odpowiedzi powiatowych urzędów pracy w woj. małopolskim dotyczące prognozy bezrobocia

Bezrobocie (prognoza na 3 najbliższe miesiące)



Wykres 21. Odpowiedzi powiatowych urzędów pracy w woj. małopolskim dotyczące prognozy zatrudnienia

Zatrudnienie (prognoza na 3 najbliższe miesiące)





Działania na rzecz obywateli Ukrainy

WUP Kraków prowadzi działania na rzecz obywateli Ukrainy zgodnie z zapisami pakietu „rynek pracy” w ramach Małopolskiej Tarczy Humanitarnej.

Punkty informacyjne

WUP Kraków prowadzi 4 punkty informacyjne dla obywateli Ukrainy i pracodawców, które funkcjonują w Krakowie, Oświęcimiu, Nowym Sączu i Tarnowie. Do 27.09.2022 r. z oferty punktów skorzystały 4 543 osoby (Kraków: 1 390, Oświęcim: 1 715, Nowy Sącz: 1 023, Tarnów: 415), w tym 2 253 osoby skontaktowały się telefonicznie (Kraków: 601, Oświęcim: 873, Nowy Sącz: 576, Tarnów: 203). W sumie odpowiedziano na 371 maili, które wpływają na dedykowany adres ukraina@wup-krakow.pl.

Najczęściej są zadawane pytania o sprawy związane z ofertami pracy, nadal pojawiają się też pytania o sprawy bytowe (np. legalność pobytu, zasiłki). Część osób pyta również o informacje związane z nostryfikacją dyplomów (zasady, wykaz uczelni nostryfikujących i wysokość opłat) oraz informacje o zawodach regulowanych.

W ramach współpracy z Galerią Kazimierz od 25.05.2022 r. w Krakowie działa dodatkowy oddział Punktu Informacyjnego dla Obcokrajowców. Na miejscu osoby potrzebujące mogą liczyć na bezpłatną pomoc prawną, psychologiczną czy w poszukiwaniu pracy. W punkcie pełniony był dyżur WUP we wtorki, środy oraz czwartki, w godzinach odpowiednio: 9:00-13:00, 9:30-15:30, 9:30-15.30. Kolejny punkt informacyjny, poza

siedzibami urzędu funkcjonuje w Domu Ukraińskim „Czerwona Kalina” w Nowym Sączu, gdzie dyżur jest w każdy poniedziałek.

Ankieta dla obywateli Ukrainy – diagnoza pomocy potrzebnej przy uzyskaniu zatrudnienia

Obywatele Ukrainy zainteresowani podjęciem pracy w Małopolsce i chcący skorzystać ze wsparcia WUP mają możliwość wypełnienia ankiety, która jest dostępna w 3 wersjach językowych – polskiej, ukraińskiej i rosyjskiej na stronie internetowej: [Wsparcie zawodowe dla obywateli Ukrainy! Czekamy na Ciebie!](#), w punktach informacyjnych oraz w siedzibie Fundacji Zustricz. Graficzne podsumowanie wyników 2 411 ankiet zgodnie ze stanem na dzień 28.09.2022 r. znajduje się na końcu tego opracowania.

Wsparcie w zakresie poruszania się po rynku pracy oraz doradztwo zawodowe

Każdej osobie, która wypełniła ankietę jest proponowane wsparcie. W czasie spotkań indywidualnych z konsultantem lub doradcą zawodowym można uzyskać pomoc w przygotowywaniu CV, informacje w zakresie poruszania się po polskim rynku pracy oraz nauczyć się jak poszukiwać pracy w poszczególnych branżach, na co zwrócić uwagę rozmawiając z pracodawcami, jakie są ważne elementy umów o pracę, co warto ująć w CV i jak udowodnić swoje kompetencje, jeśli dana osoba nie ma dokumentów. Pracownicy WUP podkreślają, by obywatele Ukrainy podpisywali umowy w języku dla nich zrozumiałym. Dotychczas z tego typu wsparcia indywidualnego skorzystało 1 158 obywateli Ukrainy.

Dodatkowo, w przypadku zebrania się grupy chętnych WUP Kraków ma możliwość zorganizowania grupowych spotkań konsultacyjnych oraz warsztatów tematycznych w języku ukraińskim. 22.09.2022 r. odbył się trzeci warsztat pn. „Własna firma w Polsce”, w których wzięło udział 9 osób.

Monitorowanie sytuacji obywateli Ukrainy na rynku pracy

WUP Kraków monitoruje sytuację osób zarejestrowanych w powiatowych urzędach pracy poprzez analizę na podstawie danych z Centralnego Systemu Analityczno-Raportowego CeSAR. Od 24.02.2022 r. do 28.09.2022 r. powiatowe urzędy pracy z Małopolski zarejestrowały 6 365 obywateli Ukrainy, w tym 5 999 jako osoby bezrobotne, a 366 jako poszukujące pracy. 91% zarejestrowanych to kobiety.

W tym samym okresie wyrejestrowano 4 426 osób, w tym 953 z powodu rozpoczęcia stażu, 1 082 osoby z powodu podjęcia zatrudnienia niesubsydiowanego, a 175 prac interwencyjnych. Pośród powodów wyrejestrowania zwraca uwagę wysoka liczba osób, które dobrowolnie zrezygnowały ze statusu bezrobotnego – 966 osób oraz nie potwierdziły gotowości do podjęcia pracy – 521. Najwięcej osób wyrejestrowało się w Krakowie (955 w stosunku do 2 001 zarejestrowanych), Tarnowie (447 w stosunku do 584 zarejestrowanych), Chrzanowie (365 w stosunku do 421 zarejestrowanych) oraz Limanowej (283 w stosunku do 371 zarejestrowanych). Na dzień 28.09.2022r. w rejestrach małopolskich PUP pozostawało 1 939 osób.

Obywatel Ukrainy może podjąć pracę „na wolnym rynku” bez pośrednictwa PUP. Wówczas to pracodawca ma obowiązek powiadomić o tym fakcie w ciągu 14 dni za pośrednictwem portalu praca.gov.pl. Z informacji o powierzeniu pracy obywatelowi Ukrainy wynika, że na dzień 28.09.2022 r. pracę podjęły 29 793 osoby – najwięcej w Krakowie (12 787), następnie w powiecie krakowskim (3 589) oraz w Olkuszu (2 447). Najczęściej powiadomienia dotyczą zatrudnienia osób jako pracowników wykonujących prace proste (13 531 osób), następnie robotników przemysłowych i rzemieślników (4 491) oraz pracowników usług i sprzedawców (3 474).

Udział obywateli Ukrainy w projektach realizowanych i finansowanych z Europejskiego Funduszu Społecznego

Obywatele Ukrainy mogą uczestniczyć we wszystkich projektach realizowanych w ramach Programu Operacyjnego Wiedza Edukacja Rozwój (PO WER) oraz w ramach Regionalnego Programu Operacyjnego Województwa Małopolskiego (RPO WM). Na bieżąco jest monitorowana liczba osób, którym przypisano status: osoba należąca do mniejszości narodowej lub etnicznej, migrant, osoba obcego pochodzenia. Na dzień 28.09.2022 r. w projektach PO WER oraz RPO WM wykazano udział 540 takich osób.

11 lipca rozpoczęła się rekrutacja w projekcie Wojewódzkiego Urzędu Pracy „Kierunek Kariera”. W projekcie mogą wziąć udział obywatele Ukrainy, którzy przybyli do Polski po 23 lutego, ukończyli 25 lat, pracują i są związani z Małopolską, bez względu na posiadany poziom wykształcenia. Uczestnicy projektu mają możliwość kształcenia i rozwoju poprzez udział w szkoleniach i kursach w czterech obszarach: językowym, komputerowym, zarządzania projektami, a także prawa jazdy kategorii: A, A2, B, B+E. Aktualnie w projekcie uczestniczy 44 obywatele Ukrainy, chociaż zgłasza się więcej osób. Część rezygnuje już na pierwszym etapie, gdy dowiadują się, że należy brać udział w szkoleniach do końca ich realizacji, a w przypadku nieukończenia szkoleń jest obowiązek zapłaty za nie z własnych środków. Obywatele Ukrainy często nie podejmują takich zobowiązań licząc, że uda im się wrócić do własnego kraju. Szczegółowe informacje o możliwości udziału obywateli Ukrainy w projektach WUP warto śledzić na stronie pociagdokariery.pl/.

INFORMACJA O OBYWATELACH UKRAINY POSZUKUJĄCYCH PRACY

2411 - LICZBA WYPEŁNIONYCH ANKIET
WEDŁUG STANU NA 28.09.2022

PŁEĆ

92% to kobiety
8% to mężczyźni



WIEK

Największą grupę stanowią osoby w wieku 35-44 lat

	18-24	25-34	35-44	45-54	55-59	60+
	6%	21%	40%	19%	6%	8%

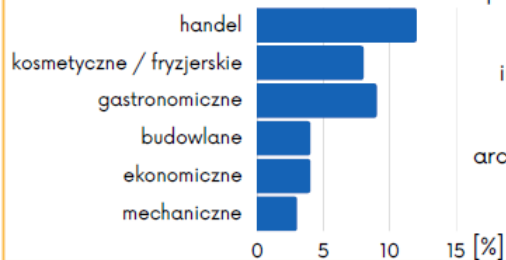
WYKSZTAŁCENIE

Największą grupę stanowią osoby z wykształceniem wyższym
podstawowe 0.4%

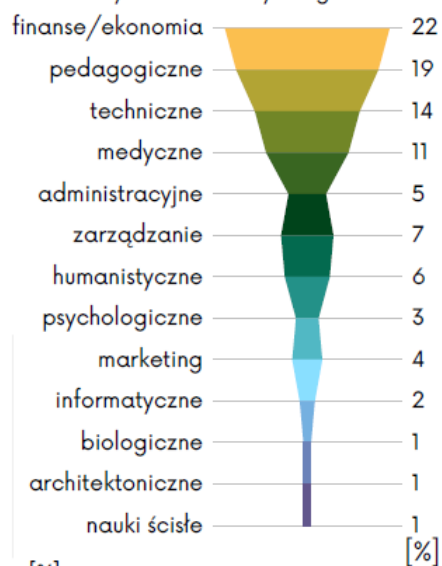
średnie 29.3%



Najpopularniejsze profile wykształcenia średniego



Najpopularniejsze profile wykształcenia wyższego



61% posiada dokumenty potwierdzające uzyskane kwalifikacje

92% jest gotowe do podjęcia pracy w innym niż wyuczony zawód

42% potrzebuje zapewnić opiekę nad zależnymi członkami rodziny

- nad dzieckiem / dziećmi 39%
- nad osobą starszą 3%
- nad osobą z niepełnosprawnością 3%

KOMUNIKACJA

Język używany do komunikacji:

- tylko rosyjski 6%
- tylko ukraiński 34%
- ukraiński i rosyjski 60%

Znajomość języka polskiego: 50% (w tym 42% słabo)

Znajomość języków obcych:

- j. angielski 32%
- inny 2%
- j. francuski 1%
- j. niemiecki 1%
- j. hiszpański 1%

65% nie zna żadnego języka obcego na poziomie komunikatywnym

Źródło danych: ankiety przeprowadzane od 11 marca 2022 r. przez pracowników Wojewódzkiego Urzędu Pracy w Krakowie wśród poszukujących pracy obywateli Ukrainy przebywających na terenie województwa małopolskiego.

Opracowanie: Zespół Badań, Analiz i Programowania Rynku Pracy
Wojewódzki Urząd Pracy w Krakowie

Informacje o napływie cudzoziemców i wniosków na wsparcie ze środków Funduszu Pracy przygotowano w oparciu o dane pozyskane z systemu analityczno-raportowego CeSAR.

Wojewódzki Urząd Pracy w Krakowie jest instytucją realizującą zadania Samorządu Województwa Małopolskiego w zakresie kreowania polityki rynku pracy. Inicjuje i wspiera skuteczne rozwiązania, które przyczyniają się do realizacji misji WUP Kraków "Kompetentny, wykwalifikowany i pracujący mieszkaniec Małopolski".

Wydawca: Wojewódzki Urząd Pracy w Krakowie
pl. Na Stawach 1, 30-107 Kraków
tel.: 12 428 78 70 faks: 12 422 97 85
kancelaria@wup-krakow.pl www.wupkrakow.praca.gov.pl