

**Informacja miesięczna
o małopolskim rynku pracy
z uwzględnieniem działań
Wojewódzkiego Urzędu Pracy
w związku z epidemią COVID-19**



Maj 2021

Sytuacja demograficzna Małopolski

Opis ludności:

Liczba ludności

Kobiety

Mężczyźni

Ludność w wieku przedprodukcyjnym

Ludność w wieku produkcyjnym

Ludność w wieku poprodukcyjnym

Liczba i udział procentowy:

3 410 441

1 755 494 (51,5%)

1 654 947 (48,5%)

651 618 (19,1%)

2 051 948 (60,2%)

706 875 (20,7%)

dane według stanu na 31 grudnia 2020 r.

Gospodarka Małopolski

W maju 2021 r. w województwie małopolskim zarejestrowano 3 032 nowych podmiotów gospodarczych (w tym 2 608 działalności osób fizycznych), a wyrejestrowano 1 114 firm (w tym 977 działalności osób fizycznych). Na koniec maja w bazie REGON zarejestrowanych było 433 554 firm z województwa małopolskiego, w tym 318 691 podmiotów prowadzonych przez osoby fizyczne.

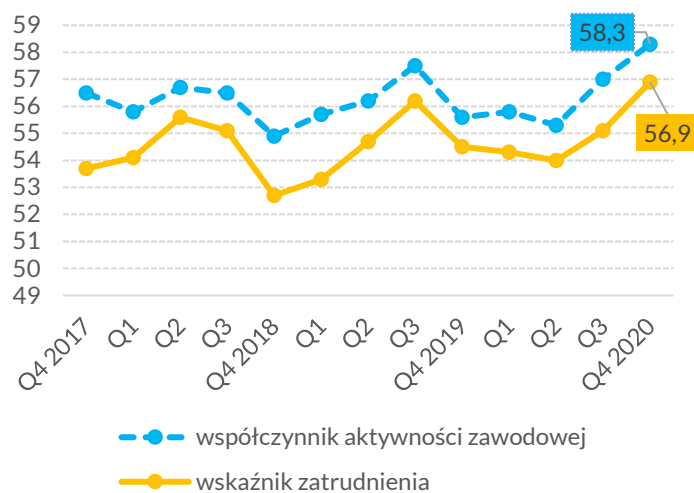
Tabela 1. Liczba podmiotów gospodarki narodowej, maj 2021 r.

Podmioty gospodarki narodowej	Liczba	Udział
Ogółem	433 554	x
Osoby fizyczne prowadzące działalność gospodarczą	318 691	73,51%
Wielkość podmiotu: 0-9 osób	418 986	96,64%
Wielkość podmiotu: 10-49 osób	11 992	2,77%
Wielkość podmiotu: 50-249 osób	2 237	0,52%
Wielkość podmiotu: 250-999 osób	286	0,07%
Wielkość podmiotu: 1000 i więcej osób	53	0,01%
Nowe podmioty	3 032	x
Nowe osoby fizyczne prowadzące działalność gospodarczą	2 608	86,02%

Opracowane na podstawie: GUS, Miesięczna informacja o podmiotach gospodarki narodowej w rejestrze REGON

Zatrudnienie w Małopolsce

Wykres 1. Współczynnik aktywności zawodowej i wskaźnik zatrudnienia, w latach 2017-2020



Opracowane na podstawie: GUS, Badanie Aktywności Ekonomicznej Ludności w województwie małopolskim

Od I kwartału 2021 r. podstawą metodologii Badania Aktywności Ekonomicznej Ludności (BAEL; ang. LFS - Labour Force Survey) są definicje pracujących, bezrobotnych oraz biernych zawodowo ujęte w Rezolucji dotyczącej statystyki pracy, zatrudnienia i niepełnego wykorzystania siły roboczej. Przedmiotem badania BAEL/LFS niezmiennie pozostaje sytuacja w zakresie aktywności ekonomicznej ludności, tzn. fakt wykonywania pracy, pozostawania bezrobotnym lub biernym zawodowo w badanym tygodniu, chociaż **definicje te uległy zmianie.**

W związku z wdrożeniem w badaniu ww. zmian, dane BAEL za I kw. 2021 r. w chwili obecnej nie mogą być porównywane z poprzednimi okresami¹.

¹ GUS, [Informacja o rynku pracy w pierwszym kwartale 2021 roku \(dane wstępne\)](#) dostęp: [30.06.2021]

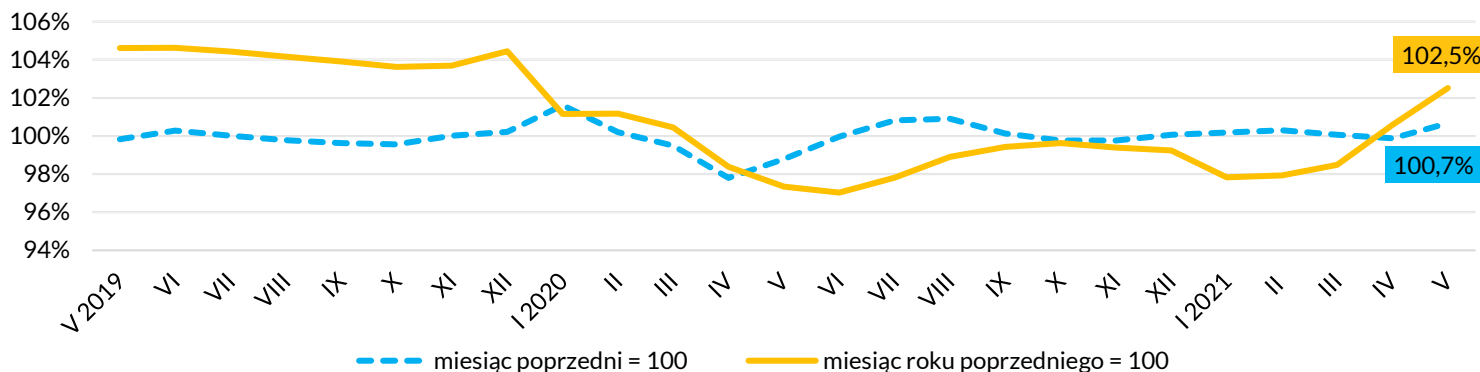
Tabela 2. Aktywność ekonomiczna osób w wieku 15-89 lat w I kwartale 2021 r.

Liczba aktywnych zawodowo	1 494 tys.
Liczba pracujących	1 432 tys.
Liczba biernych zawodowo	1 128 tys.
Współczynnik aktywności zawodowej	57,0%
Wskaźnik zatrudnienia	54,6%

Źródło: GUS, Informacja o rynku pracy w pierwszym kwartale 2021 roku (dane wstępne)

Przeciętne miesięczne zatrudnienie w sektorze przedsiębiorstw w maju 2021 r. wyniosło 522,4 tys.

Wykres 2. Dynamika przeciętnego miesięcznego zatrudnienia w sektorze przedsiębiorstw w okresie V 2019 - V 2021

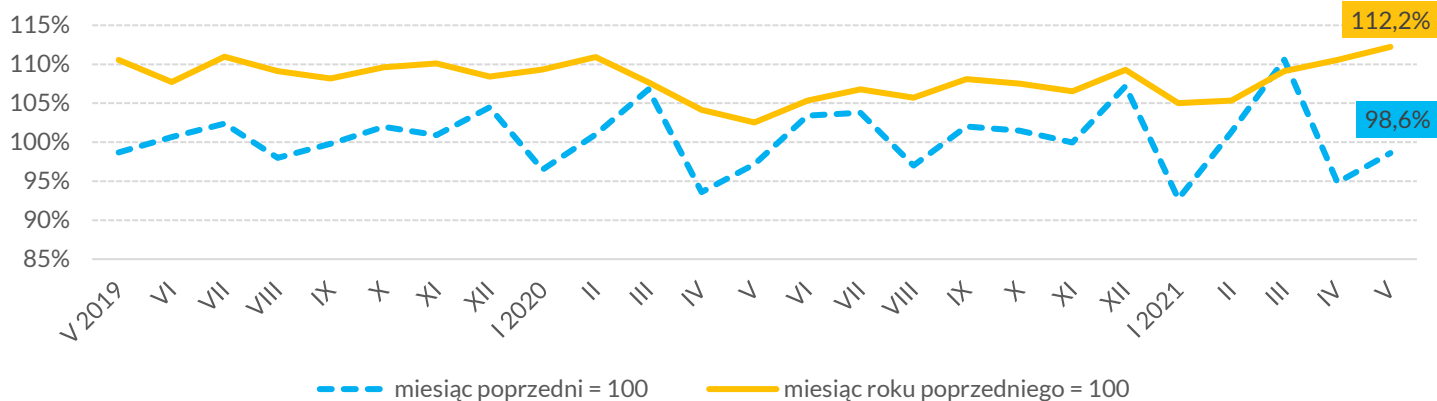


Dane dotyczą podmiotów gospodarczych, w których liczba pracujących przekracza 9 osób.

Opracowane na podstawie: Komunikat o sytuacji społeczno-gospodarczej województwa małopolskiego w maju 2021, GUS.

Przeciętne miesięczne wynagrodzenie brutto w sektorze przedsiębiorstw w maju 2021 r. wyniosło 5 784,62 zł.

Wykres 3. Dynamika przeciętnego miesięcznego wynagrodzenia brutto w sektorze przedsiębiorstw w okresie V 2019 - V 2021



Dane dotyczą podmiotów gospodarczych, w których liczba pracujących przekracza 9 osób.

Opracowane na podstawie: Komunikat o sytuacji społeczno-gospodarczej województwa małopolskiego w maju 2021, GUS.

Bezrobocie w Małopolsce

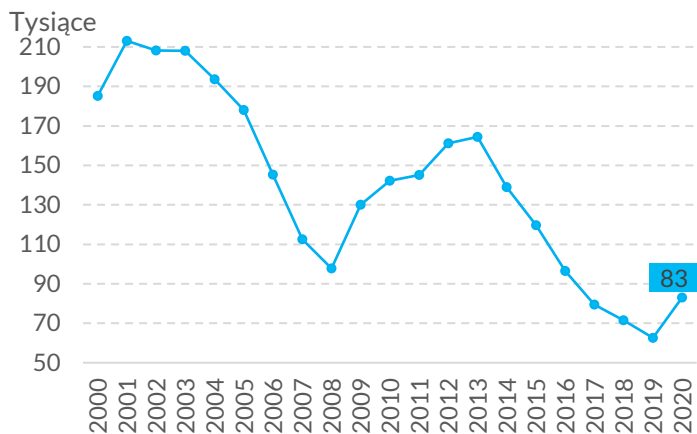
Liczba osób bezrobotnych i stopa bezrobocia

W maju w powiatowych urzędach pracy zarejestrowanych było 81 501 bezrobotnych. To o 2 489 osób mniej niż w kwietniu 2021 roku

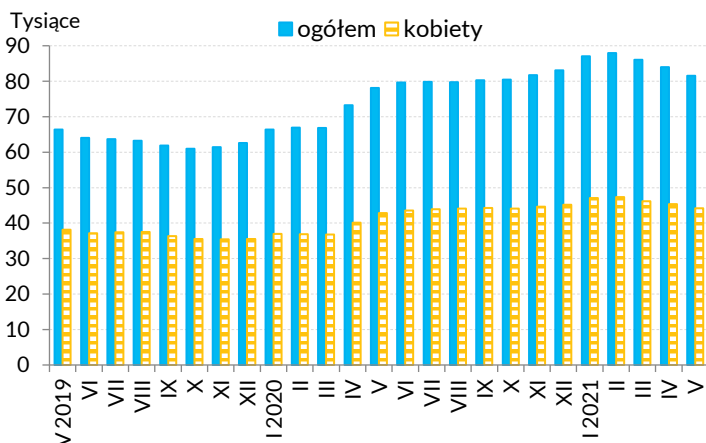
i o 3 401 osób więcej niż w kwietniu 2020 roku, co oznacza wzrost o 4,4% rok do roku. Kobiety stanowiły 54,2% osób bezrobotnych. Stopa bezrobocia rejestrowanego na koniec maja wynosiła 5,3% i zmalała w odniesieniu do ubiegłego miesiąca o 0,1 p. proc., natomiast w ciągu roku wzrosła o 0,2 p. proc. Wartość ta

stawia Małopolskę na czwartym miejscu wśród województw z najniższą stopą bezrobocia, za województwem wielkopolskim (3,7%), śląskim (4,9%) i mazowieckim (5,1%). Ogólnopolska stopa bezrobocia spadła w stosunku do ubiegłego miesiąca o 0,2 p. proc. (6,1%).

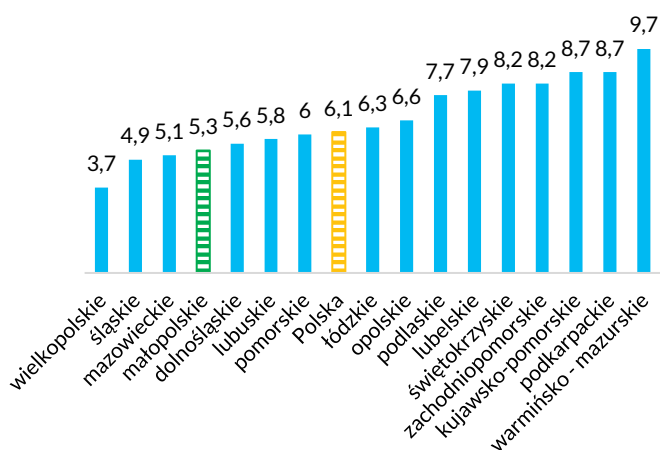
Wykres 4. Liczba bezrobotnych w województwie małopolskim w latach 2000-2020



Wykres 5. Liczba bezrobotnych w województwie małopolskim z uwzględnieniem kobiet w okresie V 2019 - V 2021



Wykres 6. Stopa bezrobocia w województwach Polski, maj 2021



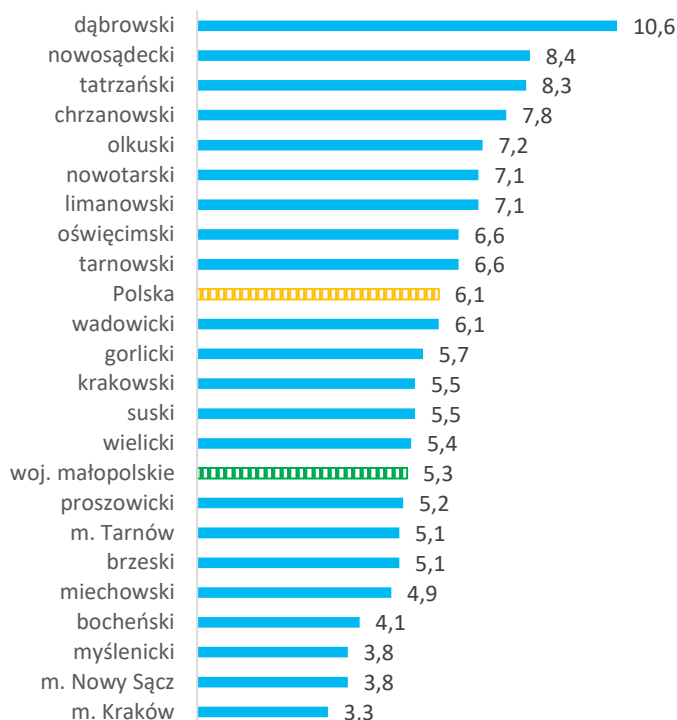
Sytuacja w powiatach Małopolski

W maju 2021 r. wśród małopolskich powiatów najniższy udział bezrobotnych w liczbie osób aktywnych zawodowo odnotowano w Krakowie (3,3%), w powiecie myślenickim (3,8%), Nowym Sączu (3,8%) i powiecie bocheńskim (4,1%).

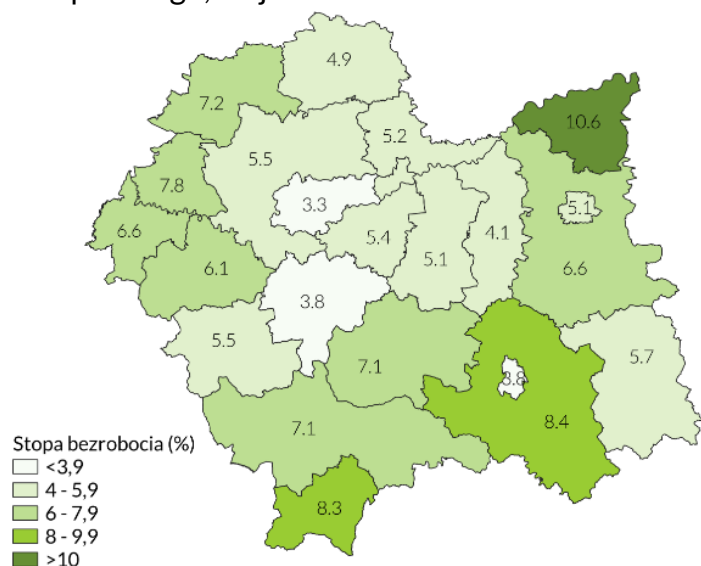
Najwyższą stopę bezrobocia odnotowały powiaty dąbrowski (10,6%), nowosądecki (8,4%) i tatrzański (8,3%). Stopa bezrobocia niższa lub równa wojewódzkiej (5,3%) wystąpiła w Krakowie, Nowym Sączu i Tarnowie oraz powiatach: myślenickim, bocheńskim, miechowskim, brzeskim i proszowickim.

W odniesieniu do ubiegłego miesiąca w żadnym z powiatów nie odnotowano wzrostu bezrobocia. Jedynie w Krakowie stopa bezrobocia nie uległa zmianie. We wszystkich pozostałych powiatach odnotowano spadek stopy bezrobocia, największy w powiatach: nowosądeckim i dąbrowskim (o 0,4 p. proc.), wadowickim, tarnowskim, nowotarskim, limanowskim, olkuskim i Nowym Sączu (o 0,3 p. proc.). W porównaniu do maja ubiegłego roku w Krakowie stopa bezrobocia wzrosła o 0,8 p. proc.

Wykres 7. Stopa bezrobocia w powiatach województwa małopolskiego, maj 2021



Mapa 1. Przestrzenne zróżnicowanie stopy bezrobocia (w %) w powiatach województwa małopolskiego, maj 2021



Przepływ bezrobotnych w rejestrach powiatowych urzędów pracy (PUP)

W maju 2021 r. w powiatowych urzędach pracy zarejestrowano 6 918 bezrobotnych (o 226 osób więcej niż w kwietniu 2021 roku), opuściło je natomiast 4 609 osób (o 4 145 osób mniej niż miesiąc wcześniej). Wśród wszystkich nowo zarejestrowanych 1 184 osób to osoby niepracujące w okresie poprzedzającym rejestrację. Na skutek zwolnienia z przyczyn leżących po stronie zakładu pracy zarejestrowały się 322 osoby. Pozostałe 5 412 nowo zarejestrowanych to osoby, którym umowy wygasły lub które same złożyły wypowiedzenie.

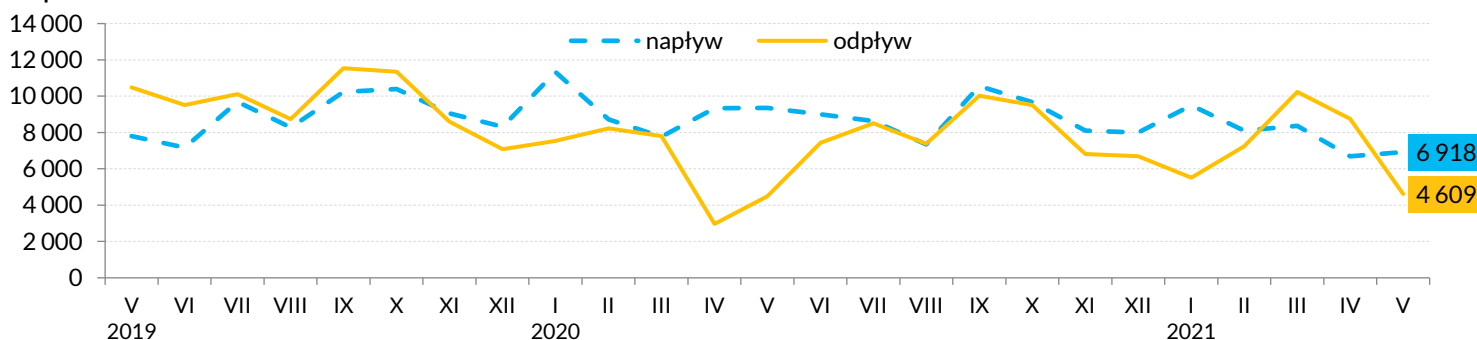
61,3% osób wyrejestrowanych z PUP podjęło pracę (wskaźnik zmalał w porównaniu do poprzedniego miesiąca o 0,5 p. proc.). Z 5 763 osób podejmujących pracę blisko 20% dotyczyło podjęcia pracy subsydiowanej, z czego 43%

zdecydowało się na działalność gospodarczą, a 28% podjęło prace interwencyjne. Udział wyrejestrowań z powodu dobrowolnej rezygnacji ze statusu bezrobotnego wyniósł 6,8% i wzrost w stosunku do poprzedniego miesiąca o 0,9 p. proc. Z powodu niepotwierdzenia gotowości do pracy status osoby bezrobotnej straciło 6,6% osób (wzrost o 0,8 p. proc.).

Tabela 3. Wyłączenia z ewidencji bezrobotnych według przyczyn, maj 2021 r.

Powody wyłączenia (odpływu) z ewidencji bezrobotnych	Liczba osób	Udział
Podjęcie pracy	5 763	61,3%
Podjęcie pracy niesubsydiowanej	4 625	52,8%
Podjęcie pracy subsydiowanej	1 138	13,0%
Prace interwencyjne w ramach podjęcia pracy subsydiowanej	318	3,6%
Roboty publiczne w ramach podjęcia pracy subsydiowanej	79	0,9%
Podjęcie działalności gospodarczej w ramach podjęcia pracy subsydiowanej	489	5,6%
Podjęcie pracy w ramach refundacji kosztów zatrudnienia w ramach podjęcia pracy subsydiowanej	161	1,8%
Rozpoczęcie szkolenia	309	3,5%
Rozpoczęcie stażu	966	11,0%
Odmowa bez uzasadnionej przyczyny przyjęcia propozycji pracy lub innej formy pomocy	168	1,9%
Niepotwierdzenie gotowości do pracy	576	6,6%
Dobrowolna rezygnacja ze statusu bezrobotnego	598	6,8%

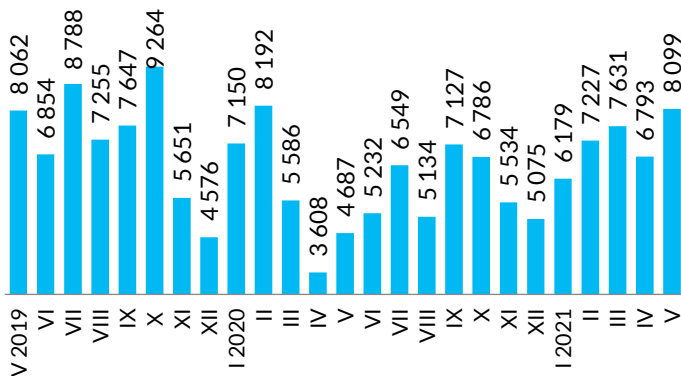
Wykres 8. Napływ i odpływ bezrobotnych z rejestrów powiatowych urzędów pracy w województwie małopolskim w okresie V 2019 - V 2021



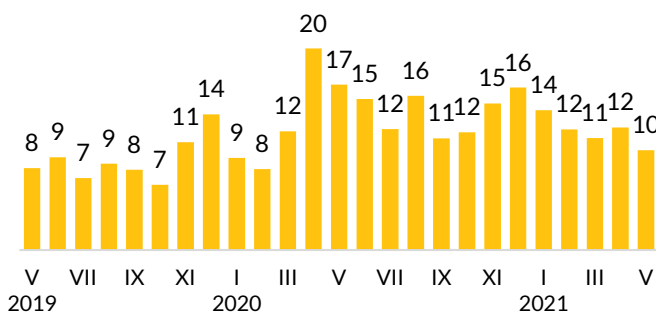
Oferty Pracy

W maju 2021 r. pracodawcy zgłosili do powiatowych urzędów pracy 8,1 tys. ofert pracy (o ponad 1 300 więcej niż w kwietniu 2021 r. i o 3,4 tys. więcej niż w maju 2020 r.), z czego 3,3 tys. dotyczyły testu rynku pracy - zatrudniania cudzoziemców (co stanowi 41,0% wszystkich zgłoszonych ofert pracy). Oferty pracodawców z sektora publicznego stanowiły 7,1%. Pracy sezonowej dotyczyło 4,1 tys. ofert (51%), pracy subsydiowanej 1,7 tys. (21%), z czego niespełna 1 tys. staży. Na koniec miesiąca w małopolskich powiatowych urzędach pracy było 1 741 ofert niewykorzystanych dłużej niż 30 dni.

Wykres 9. Oferty pracy zgłoszone do powiatowych urzędów pracy w okresie V 2019 - V 2021



Wykres 10. Liczba bezrobotnych przypadających na jedną ofertę pracy zgłoszoną do powiatowych urzędów pracy w okresie IV 2019 - IV 2021

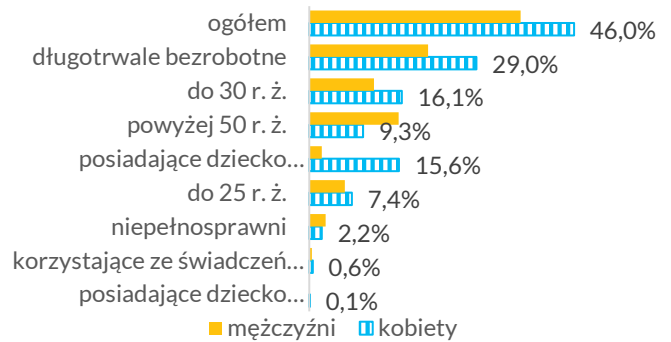


Osoby w szczególnej sytuacji na rynku pracy

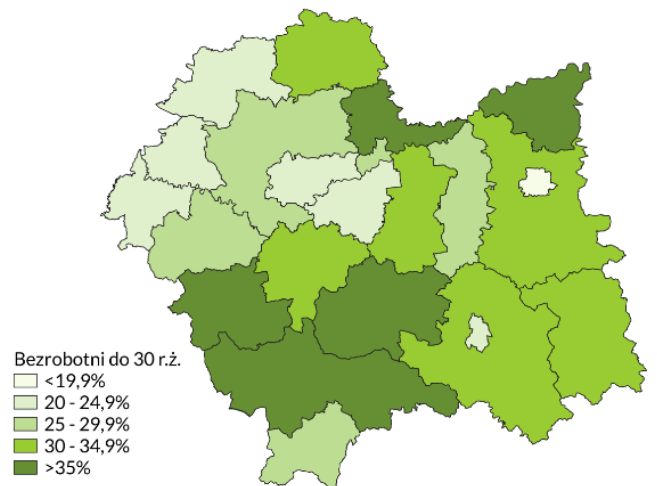
Udział w bezrobociu osób znajdujących się w szczególnej sytuacji na rynku pracy w maju 2021 r. nie uległ istotnym zmianom w porównaniu z poprzednimi miesiącami. Osoby te stanowią 82,7% wszystkich zarejestrowanych bezrobotnych w województwie. Blisko połowa zarejestrowanych (49,6%) to osoby długotrwale bezrobotne,

natomiast 24,9% to osoby w wieku powyżej 50 lat. Udział osób bezrobotnych do 30. roku życia wyniósł 27,3%. Na zbliżonym poziomie pozostał udział bezrobotnych, którzy mają pod opieką co najmniej jedno dziecko do 6. roku życia (17,8%). Udział osób niepełnosprawnych utrzymuje się na poziomie 5%.

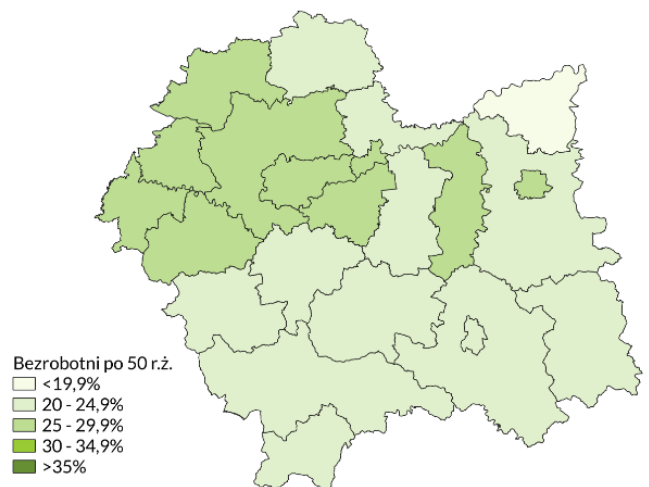
Wykres 11. Udział osób bezrobotnych będących w szczególnej sytuacji na rynku pracy, V 2021



Mapa 2. Udział bezrobotnych do 30. roku życia, maj 2021



Mapa 3. Udział bezrobotnych powyżej 50. roku życia, maj 2021



Napływ cudzoziemców do województwa małopolskiego

Tempo wzrostu liczby cudzoziemców pracujących w województwie małopolskim nie uległo zmianie w stosunku do poprzedniego miesiąca. Suma liczby zezwoleń na pracę wydanych cudzoziemcom i liczby oświadczeń zarejestrowanych w PUP w maju 2021 w odniesieniu do maja 2020 stanowi

176%. W maju 2021 r. zarejestrowano 7,2 tys. oświadczeń oraz wydano 3,6 tys. zezwoleń na pracę dla cudzoziemców. Od stycznia 2018 roku wydawane są zezwolenia na pracę sezonową dla obywateli wszystkich państw spoza Unii Europejskiej i Europejskiego Obszaru Gospodarczego. W maju 2021 r. wydano 177 zezwoleń na pracę sezonową, czyli o 594 zezwoleń mniej niż rok wcześniej.

Wykres 12. Napływ cudzoziemców do województwa małopolskiego w okresie V 2019 - V 2021

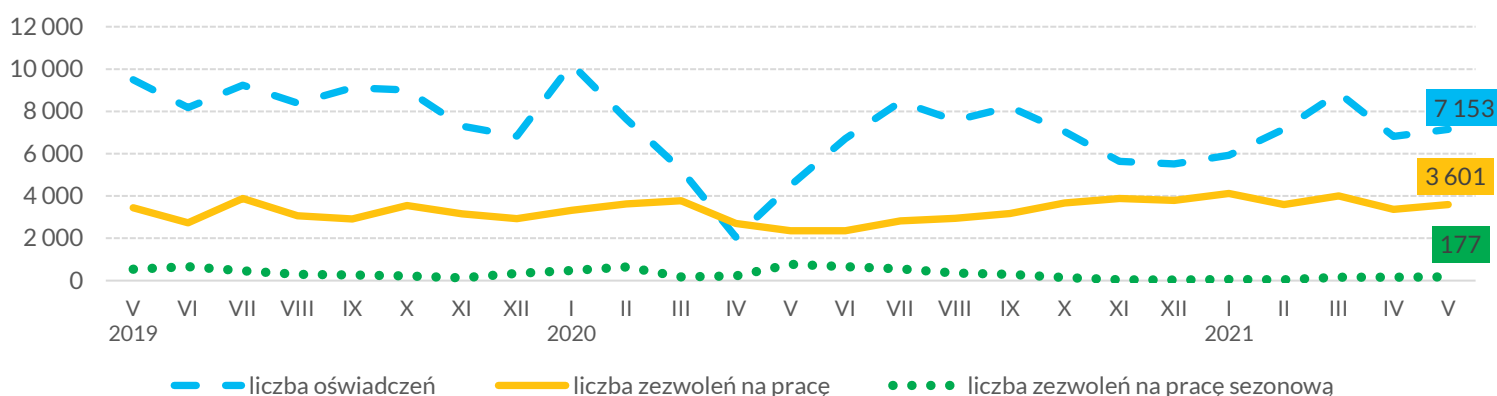


Tabela 4. Bezrobocie w województwie małopolskim - podsumowanie, maj 2021

Jednostka	Liczba bezrobotnych na koniec miesiąca	Liczba bezrobotnych kobiet na koniec miesiąca	Napływ osób bezrobotnych	Odptyw osób bezrobotnych	Liczba ofert pracy zgłoszonych do PUP	Stopa bezrobocia
bocheński	1 735	934	136	198	157	4,1
brzeski	1 839	1 060	209	286	158	5,1
chrzanowski	3 364	1 823	284	346	253	7,8
dąbrowski	2 513	1 409	234	323	145	10,6
gorlicki	2 703	1 598	256	334	111	5,7
m. Kraków	16 897	8 139	1 262	1 325	2 774	3,3
krakowski	6 043	3 058	476	569	953	5,5
limanowski	4 035	2 474	472	619	229	7,1
miechowski	1 060	517	157	184	102	4,9
myślenicki	1 899	1 009	277	371	243	3,8
m. Nowy Sącz	1 799	1 004	212	335	104	3,8
nowosądecki	6 526	4 430	515	855	342	8,4
nowotarski	4 895	2 381	287	563	342	7,1
olkuski	3 424	1 721	305	433	205	7,2
oświęcimski	3 433	1 958	284	393	236	6,6
proszowicki	973	462	140	156	116	5,2
suski	1 849	957	173	275	218	5,5
m. Tarnów	2 842	1 583	233	330	231	5,1
tarnowski	4 768	2 854	362	575	351	6,6
tatrzański	2 447	1 110	137	183	74	8,3
wadowicki	3 659	2 117	307	504	294	6,1
wielicki	2 798	1 546	200	250	461	5,4
woj. małopolskie	81 501	44 144	6 918	4 609	8 099	5,3
Polska	1 026 700	-	85 300	-	-	6,1

Monitorowanie sytuacji na lokalnych rynkach pracy (dane wg stanu na 23 czerwca 2021 r.)

W dniach 15-23 czerwca br. powiatowe urzędy pracy udzieliły informacji na temat bieżącej sytuacji na lokalnych rynkach pracy, w tym o stanie bezrobocia, zmianach w zatrudnieniu oraz podejmowanych przez PUP działaniach w związku z bieżącą sytuacją na rynku pracy. Przedstawiciele urzędów zostali także poproszeni o 3-miesięczne prognozy stanu bezrobocia i zatrudnienia w powiecie, wskazując na wzrost, spadek lub brak zmian w danym obszarze. WUP w Krakowie otrzymał 20 odpowiedzi od przedstawicieli małopolskich urzędów pracy.

Z obserwacji bieżącej sytuacji w poszczególnych powiatach wynika, że stopniowo maleje liczba osób rejestrujących się w czerwcu. Nie odnotowuje się zwiększonej rejestracji osób bezrobotnych m.in. dzięki podejmowaniu pracy sezonowej, a także w branżach dotychczas objętych obostrzeniami. Stopniowo zwiększa się liczba ofert pracy, zwłaszcza krajowych, część z nich dotyczy ofert zatrudnienia cudzoziemców.

Osoby rejestrujące się w urzędach w czerwcu to w dużej mierze tegoroczni absolwenci szkół i uczelni oraz osoby bez stażu zawodowego. Wciąż dużym zainteresowaniem cieszą się wszelkie instrumenty aktywizacji zawodowej proponowane przez PUP, zwłaszcza staże, szkolenia i prace interwencyjne będące subsydiowaną formą wsparcia. Do głównych powodów zainteresowania rejestracją w urzędzie niezmiennie zaliczają się m.in. możliwość uzyskania ubezpieczenia zdrowotnego i chęć skorzystania z instrumentów rynku pracy.

Przedstawiciele powiatowych urzędów pracy dostrzegają stabilizację lub stopniową poprawę sytuacji na rynku pracy w związku ze złagodzeniem obostrzeń. Powiatowe urzędy pracy wznowiły bezpośrednią obsługę klienta.

W czerwcu do kilku powiatowych urzędów pracy docierały informacje o planowanych zwolnieniach grupowych. Pracodawca z branży działalność

pocztowa objęta obowiązkiem świadczenia usług powszechnych (operatora publicznego), poinformował pisemnie o zwolnieniach grupowych, które będą odbywały się sukcesywnie do końca 2021 roku. Zwolnienia te mają objąć pracowników na terenie całego kraju. Ponadto do jednego z urzędów zgłoszono zamiar zwolnień grupowych na około 200 osób w jednym zakładzie pracy z branży magazynowanie i przechowywanie pozostałych towarów.

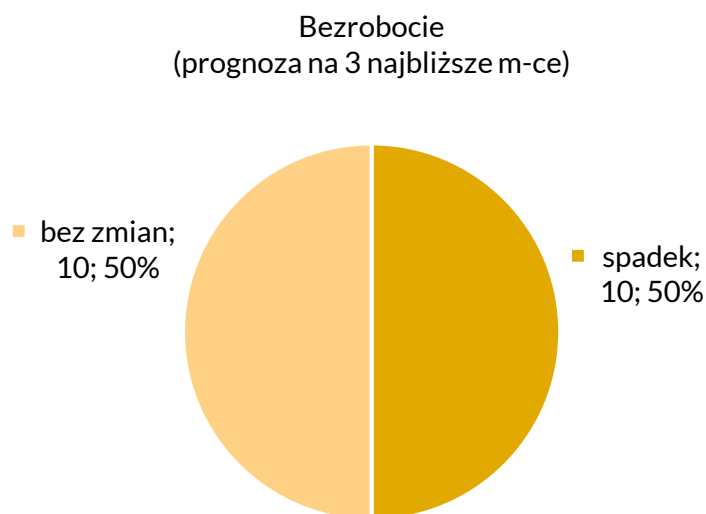
W maju do powiatowych urzędów pracy w Małopolsce wpłynęło 1 oficjalne zgłoszenie zwolnień grupowych, zgodnie z którym w najbliższym czasie pracodawca planuje zwolnić łącznie 505 pracowników. W maju dokonano zwolnień grupowych w 1 zakładzie, które objęły łącznie 3 osoby. Zwolnienia te związane były z branżą: przetwórstwo przemysłowe.

Powiatowe urzędy pracy na bieżąco monitorują sytuację na lokalnych rynkach i przekazują WUP każdą informację o planowanych redukcjach zatrudnienia – zarówno te o oficjalnym zgłoszeniu zwolnień, jak i inne sygnały otrzymywane od lokalnych firm oraz przedsiębiorstw spoza województwa. Od początku 2021 roku do końca czerwca powiatowe urzędy pracy przekazały informacje o 12 firmach planujących zwolnienia. Zgodnie z zapowiedziami, zwolnienia te mają obejmować ponad 5 700 pracowników.

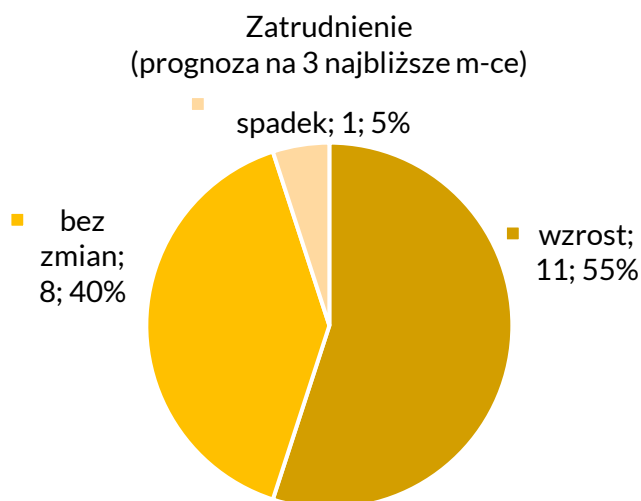
W przeprowadzanej ankiecie nt. prognoz stanu bezrobocia i zatrudnienia w powiatach PUP nie przewidują znaczących zmian. W połowie spośród 20 urzędów w najbliższych 3 miesiącach przewidywany jest spadek liczby bezrobotnych, a w połowie nie są spodziewane zmiany.

W przypadku predykcji dotyczącej poziomu zatrudnienia w 11 powiatach przewiduje się wzrost zatrudnienia, w 8 nie prognozuje się zmian na lokalnym rynku pracy, a w jednym przewidywany jest spadek.

Wykres 13. Odpowiedzi powiatowych urzędów pracy w woj. małopolskim dotyczące prognozy bezrobocia



Wykres 14. Odpowiedzi powiatowych urzędów pracy w woj. małopolskim dotyczące prognozy zatrudnienia



Działania Wojewódzkiego Urzędu Pracy w związku z epidemią COVID-19

Działania finansowane ze środków FGŚP (wynikające ze specustawy)

Wojewódzki Urząd Pracy w Krakowie realizuje² zadania związane z dofinansowaniem do wynagrodzeń ze środków Funduszu Gwarantowanych Świadczeń Pracowniczych (FGŚP).

Cel wsparcia:

- ochrona miejsc pracy w okresie wprowadzonego przez przedsiębiorcę przestoju ekonomicznego lub obniżonego wymiaru czasu pracy (a także po tym okresie) w następstwie wystąpienia COVID-19.

Adresaci wsparcia:

- wszyscy przedsiębiorcy (bez względu na wielkość przedsiębiorstwa), u których wystąpił spadek obrotów gospodarczych (o min. 15% w ciągu kolejnych 2 miesięcy lub o min. 25% w ciągu miesiąca).

Warunki uzyskania wsparcia:

- złożenie przez przedsiębiorcę wniosku do dyrektora wojewódzkiego urzędu pracy właściwego ze względu na siedzibę przedsiębiorcy. Środki są wypłacane co miesiąc przez okres maksymalnie 3 miesięcy. WUP weryfikuje zasadność wykorzystania środków przez wnioskodawcę na podstawie faktycznie poniesionych wydatków.

Działania finansowane ze środków FGŚP (dotyczące wsparcia branżowego)

Wprowadzono nowe rozwiązanie na rzecz ochrony miejsc pracy z określonych branż. Pomoc polega na dofinansowaniu miesięcznym 2 000 zł do wynagrodzenia jednego pracownika w przeliczeniu na pełen etat.

Cel wsparcia:

- ochrona miejsc pracy z określonych branż, najbardziej dotkniętych skutkami drugiej fali COVID-19.

Adresaci wsparcia:

- przedsiębiorcy, który na dzień 31 marca 2021 roku prowadzili działalność gospodarczą oznaczoną według określonych w Ustawie kodów PKD (**m.in. to branża: gastronomiczna, rozrywkowa, targowa, fotograficzna, weselna, sportowo-rekreacyjna**), u których przychód był niższy o 40% w stosunku do

² w oparciu o ustawę o szczególnych rozwiązaniach związanych z zapobieganiem, przeciwdziałaniem i zwalczaniem COVID-19, innych chorób zakaźnych oraz wywołanych nimi sytuacji kryzysowych oraz niektórych innych ustaw (tzw. specustawę)

przychodu uzyskanego w miesiącu po-przednim lub w analogicznym miesiącu roku poprzedniego lub w lutym 2020 r. lub we wrześniu 2020 r.

Warunki uzyskania wsparcia:

- złożenie przez przedsiębiorcę wniosku do dyrektora wojewódzkiego urzędu pracy właściwego ze względu na siedzibę przedsiębiorcy. Środki są wypłacane co miesiąc przez okres maksymalnie 3 miesięcy.

Wnioski w ramach wyżej wymienionego wsparcia można było składać do 30 czerwca 2021 roku.

Tabela 5. Wskaźniki dotyczące wsparcia ze środków FGŚP według stanu na 30 czerwca 2021 r.

	dot. świadczeń z tytułu przestoju ekonomicznego	dot. świadczeń z tytułu obniżenia wymiaru czasu pracy	dot. świadczeń nieobjętych przestojem ekonomicznym	dot. świadczeń z art.15gga (wsparcie branżowe)
Liczba wniosków	3 233	4 543	5 367	8 122
Liczba wniosków rozpatrzonych pozytywnie	1 325	2 554	4 742	3 031
Liczba pracowników objętych wsparciem	19 941	94 798	116 223	25 307
Kwota dofinansowania wynagrodzenia	55 277 667,41 zł	444 091 943,60 zł	479 406 624,46 zł	124 187 355,00 zł

Działania finansowane z Funduszu Pracy (wynikające ze specustawy)

Powiatowe urzędy pracy realizują zadania związane z obsługą wniosków o nowe instrumenty rynku pracy finansowane z Funduszu Pracy (FP). Wojewódzki Urząd Pracy w Krakowie monitoruje te zadania poprzez koordynację przepływu i dystrybucji środków FP w województwie. **Od początku realizacji wsparcia w 2020 r. do 23 czerwca 2021 r. powiatowe urzędy pracy udzieliły wsparcia w wysokości 1 637 014 631,58 zł.**

Do dnia 30 czerwca 2021 roku Ministerstwo Rozwoju, Pracy i Technologii przyznało powiatowym urządcom pracy z Małopolski na realizację zadań w 2021 roku Fundusz Pracy w wysokości 150 109 412,80 zł na działania określone w Ustawie w art. 15zzb - zze2 oraz 376 830 000,00 zł na działania określone w art.15zze4, czyli z tzw. tarczy branżowej, **a od początku pandemii w wysokości 2 188 755 312,80 zł.**

Możliwość składania wniosków do powiatowych urzędów pracy na większość narzędzi wymienionych w specustawie zakończyła się 30 czerwca 2021 rok. Do 31 sierpnia 2021 roku jest możliwość składania wniosków na dotację na pokrycie bieżących kosztów prowadzenia działalności gospodarczej dla mikro i małych przedsiębiorstw wybranych branż, które zostały określone w Rozporządzeniu Rady Ministrów z dnia 26 lutego 2021 r. w sprawie wsparcia uczestników obrotu gospodarczego poszkodowanych wskutek pandemii COVID-19 (Dz. U. poz. 371 z późn. zm.), z uwzględnieniem przepisów art. 15zze4 ustawy.

Tabela 6. Dane dot. wsparcia udzielanego przez PUP w Małopolsce w ramach tarczy antykryzysowej (działania finansowane z FP) według stanu na dzień 23 czerwca 2021 r.

	Wnioski ogółem	Wnioski rozpatrzone negatywnie	Wnioski rozpatrzone pozytywnie	Przedsiębiorstwa z udzielonym wsparciem	Zatrudnieni objęci wsparciem ³	Kwota udzielonego wsparcia	Dofinansowania zwrócone ⁴
Wynagrodzenia pracowników	23 637	3 686	19 858	19 542	138 224	477 911 121,52 zł	8 773 680,62 zł
Prowadzenie działalności gospodarczej	47 937	7 255	40 414	40 196	x	217 815 459,02 zł	119 056,83 zł
Jednorazowa pożyczka na pokrycie bieżących kosztów działalności gosp.	206 649	21 332	185 223	175 953	28 255	875 753 387,16 zł	x
Wynagrodzenia pracowników organizacji pozarządowych i podmiotów pożytku publicznego	634	155	475	456	3 291	15 764 876,88 zł	42 923,75 zł
Jednorazowa dotacja dla mikro lub małych przedsiębiorców z określonych branż	12 130	2 123	9 959	9 955	x	49 769 787,00 zł	833,34 zł

Informacja została przygotowana w oparciu o dane ze sprawozdawczości powiatowych urzędów pracy (MRPiT-01) oraz dane Głównego Urzędu Statystycznego (w zakresie stopy bezrobocia), a także informacje zawarte w opracowaniach Urzędu Statystycznego w Krakowie. Informacje o napływie cudzoziemców i wniosków na wsparcie ze środków Funduszu Pracy przygotowano w oparciu o dane pozyskane z systemu analityczno-raportowego CeSAR. Dane dotyczące wniosków z Funduszu Gwarantowanych Świadczeń Pracowniczych zostały pozyskane z systemu VIATOR.

Wojewódzki Urząd Pracy w Krakowie jest instytucją realizującą zadania Samorządu Województwa Małopolskiego w zakresie kreowania polityki rynku pracy. Inicjuje i wspiera skuteczne rozwiązania, które przyczyniają się do realizacji misji WUP Kraków "Kompetentny, wykwalifikowany i pracujący mieszkaniec Małopolski".

Wydawca: Wojewódzki Urząd Pracy w Krakowie pl. Na Stawach 1, 30-107 Kraków
tel.: 12 428 78 70 faks: 12 422 97 85
kancelaria@wup-krakow.pl www.wupkrakow.praca.gov.pl

³ w przeliczeniu na pełny wymiar czasu pracy; w przypadku art. 15 zzd tabela pokazuje stan zatrudnienia w przedsiębiorstwach, którym udzielono wsparcia

⁴ ze względu na niedotrzymanie warunków umowy