

**Informacja miesięczna
o małopolskim rynku pracy
z uwzględnieniem działań
Wojewódzkiego Urzędu Pracy
w związku z epidemią COVID-19**



Lipiec 2021

Sytuacja demograficzna Małopolski

Opis ludności:

Liczba ludności

Kobiety

Mężczyźni

Ludność w wieku przedprodukcyjnym

Ludność w wieku produkcyjnym

Ludność w wieku poprodukcyjnym

Liczba i udział procentowy:

3 410 441

1 755 494 (51,5%)

1 654 947 (48,5%)

651 618 (19,1%)

2 051 948 (60,2%)

706 875 (20,7%)

dane według stanu na 31 grudnia 2020 r.

Gospodarka Małopolski

W lipcu 2021 r. w województwie małopolskim zarejestrowano 3 057 nowych podmiotów gospodarczych (w tym 2 480 działalności osób fizycznych), a wyrejestrowano 1 166 firm (w tym 1 042 działalności osób fizycznych). Na koniec lipca w bazie REGON zarejestrowanych było 437 610 firm z województwa małopolskiego, w tym 321 838 podmiotów prowadzonych przez osoby fizyczne.

Tabela 1. Liczba podmiotów gospodarki narodowej, lipiec 2021 r.

Podmioty gospodarki narodowej	Liczba	Udział
Ogółem	437 610	x
Osoby fizyczne prowadzące działalność gospodarczą	321 838	73,54%
Wielkość podmiotu: 0-9 osób	423 023	96,67%
Wielkość podmiotu: 10-49 osób	12 008	2,74%
Wielkość podmiotu: 50-249 osób	2 239	0,51%
Wielkość podmiotu: 250-999 osób	287	0,07%
Wielkość podmiotu: 1000 i więcej osób	53	0,01%
Nowe podmioty	3 057	x
Nowe osoby fizyczne prowadzące działalność gospodarczą	2 480	81,89%

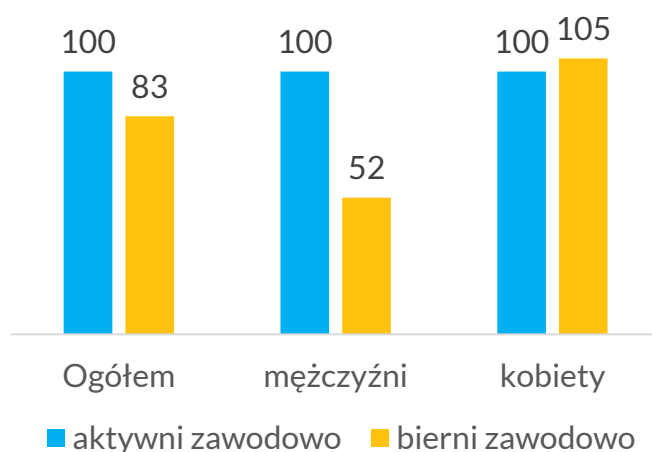
Opracowane na podstawie: GUS, Miesięczna informacja o podmiotach gospodarki narodowej w rejestrze REGON

Zatrudnienie w Małopolsce

Od I kwartału 2021 r. podstawą metodologii Badania Aktywności Ekonomicznej Ludności (BAEL; ang. LFS - Labour Force Survey) są definicje pracujących, bezrobotnych oraz biernych zawodowo ujęte w Rezolucji dotyczącej statystyki pracy, zatrudnienia i niepełnego wykorzystania siły roboczej. Przedmiotem badania BAEL/LFS niezmiennie pozostaje sytuacja w zakresie aktywności ekonomicznej ludności, tzn. fakt wykonywania pracy, pozostawania bezrobotnym lub biernym zawodowo w badanym tygodniu, chociaż **definicje te uległy zmianie**.

W związku z wdrożeniem w badaniu ww. zmian, **dane BAEL za I kw. 2021 r. w chwili obecnej nie mogą być porównywane z poprzednimi okresami¹**.

Wykres 1. Obciążenie osób pracujących osobami niepracującymi w województwie małopolskim w I kwartale 2021 r.



Opracowane na podstawie: GUS, Badanie Aktywności Ekonomicznej Ludności w województwie małopolskim

¹ GUS, [Informacja o rynku pracy w pierwszym kwartale 2021 roku \(dane wstępne\)](#) dostęp: [30.06.2021]

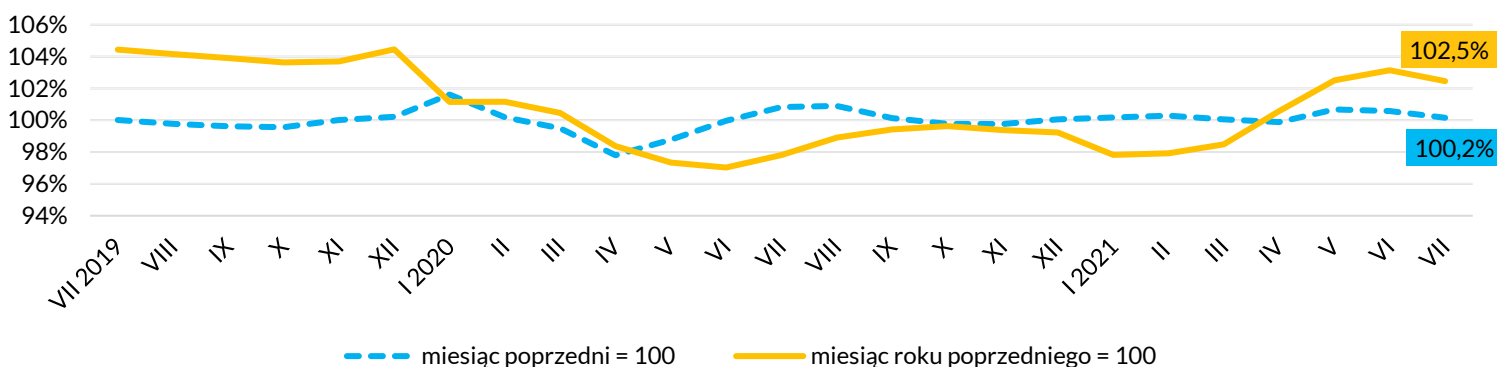
Tabela 2. Aktywność ekonomiczna osób w wieku 15-89 lat w I kwartale 2021 r.

Liczba aktywnych zawodowo	1 494 tys.
Liczba pracujących	1 432 tys.
Liczba biernych zawodowo	1 128 tys.
Współczynnik aktywności zawodowej	57,0%
Wskaźnik zatrudnienia	54,6%

Źródło: GUS, Informacja o rynku pracy w pierwszym kwartale 2021 roku (dane wstępne)

Przeciętne miesięczne zatrudnienie w sektorze przedsiębiorstw w lipcu 2021 r. wyniosło 526,2 tys.

Wykres 2. Dynamika przeciętnego miesięcznego zatrudnienia w sektorze przedsiębiorstw w okresie VII 2019 - VII 2021

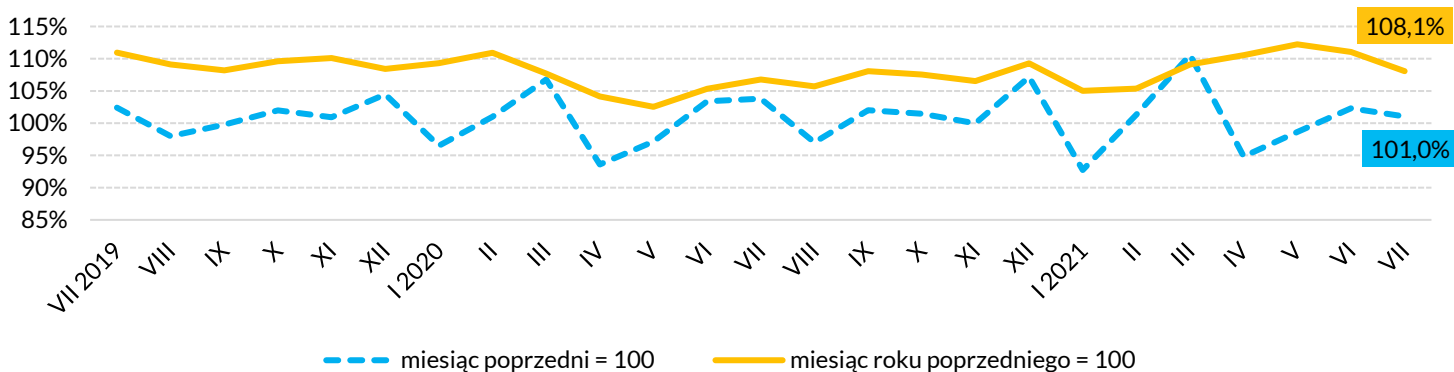


Dane dotyczą podmiotów gospodarczych, w których liczba pracujących przekracza 9 osób.

Opracowane na podstawie: Komunikat o sytuacji społeczno-gospodarczej województwa małopolskiego w lipcu 2021, GUS.

Przeciętne miesięczne wynagrodzenie brutto w sektorze przedsiębiorstw w lipcu 2021 r. wyniosło 5 978,91 zł.

Wykres 3. Dynamika przeciętnego miesięcznego wynagrodzenia brutto w sektorze przedsiębiorstw w okresie VII 2019 - VII 2021



Dane dotyczą podmiotów gospodarczych, w których liczba pracujących przekracza 9 osób.

Opracowane na podstawie: Komunikat o sytuacji społeczno-gospodarczej województwa małopolskiego w lipcu 2021, GUS.

Bezrobocie w Małopolsce

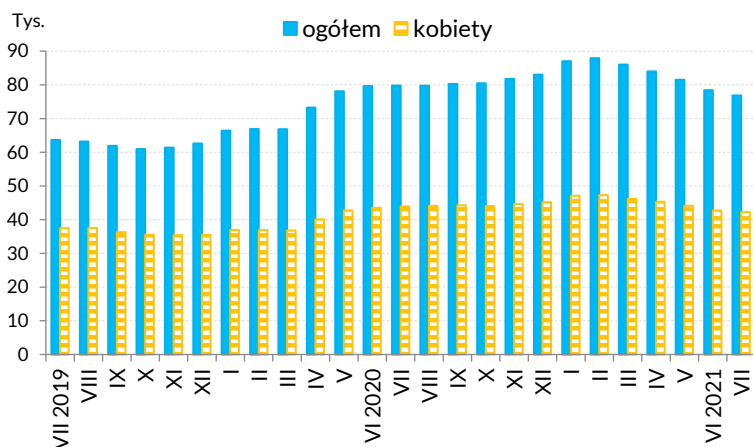
Liczba osób bezrobotnych i stopa bezrobocia

W lipcu w powiatowych urzędach pracy zarejestrowanych było 76 849 bezrobotnych. To o 1 606 osób mniej niż w czerwcu 2021 roku

i o 2 952 osób mniej niż w lipcu 2020 roku, co oznacza spadek o 3,7% rok do roku. Kobiety stanowiły 55% osób bezrobotnych. Stopa bezrobocia rejestrowanego na koniec lipca wynosiła 5,0% i zmalała w odniesieniu do ubiegłego miesiąca o 0,1 p. proc. W lipcu

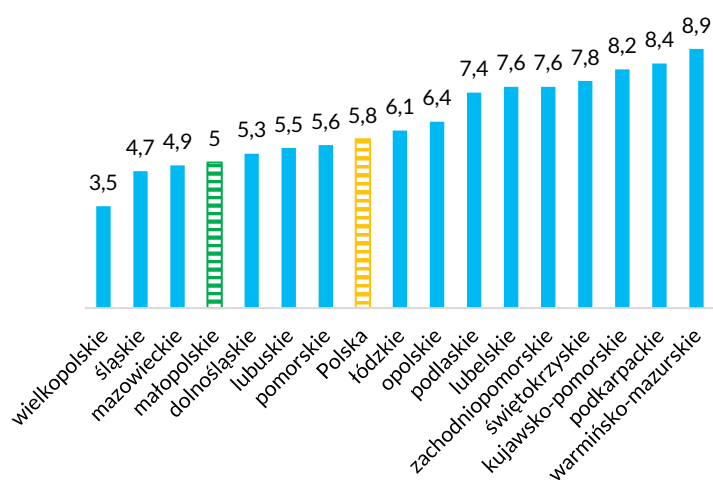
2020 roku stopa wynosiła 5,1% (- 0,1 p. proc. rok do roku).

Wykres 4. Liczba bezrobotnych w województwie małopolskim z uwzględnieniem kobiet w okresie VII 2019 - VII 2021



Przyjęta w lipcu wartość stopy bezrobocia na poziomie 5% stawia Małopolskę niezmiennie na czwartym miejscu wśród województw z najniższą stopą bezrobocia, za województwem wielkopolskim (3,5%), śląskim (4,7%) i mazowieckim (4,9%). Ogólnopolska stopa bezrobocia spadła w stosunku do ubiegłego miesiąca o 0,1 p. proc. (5,8%).

Wykres 5. Stopa bezrobocia w województwach Polski, lipiec 2021



Sytuacja w powiatach Małopolski

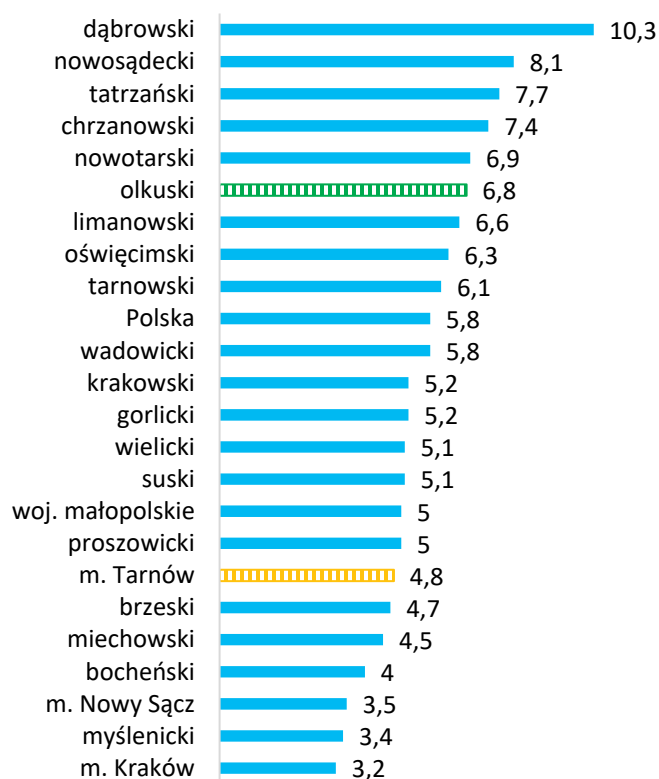
W lipcu 2021 r. wśród małopolskich powiatów najniższy udział bezrobotnych w liczbie osób aktywnych zawodowo odnotowano w Krakowie (3,2%), w powiecie myślenickim (3,4%), Nowym Sączu (3,5%) i powiecie bocheńskim (4,0%). Najwyższą stopę bezrobocia odnotowały powiaty dąbrowski (10,3%), nowosądecki (8,1%)

i tatrzański (7,7%). Stopa bezrobocia niższa lub równa wojewódzkiej (5,0%) wystąpiła w Krakowie, Nowym Sączu i Tarnowie oraz powiatach: myślenickim, bocheńskim, miechowskim, brzeskim i proszowickim.

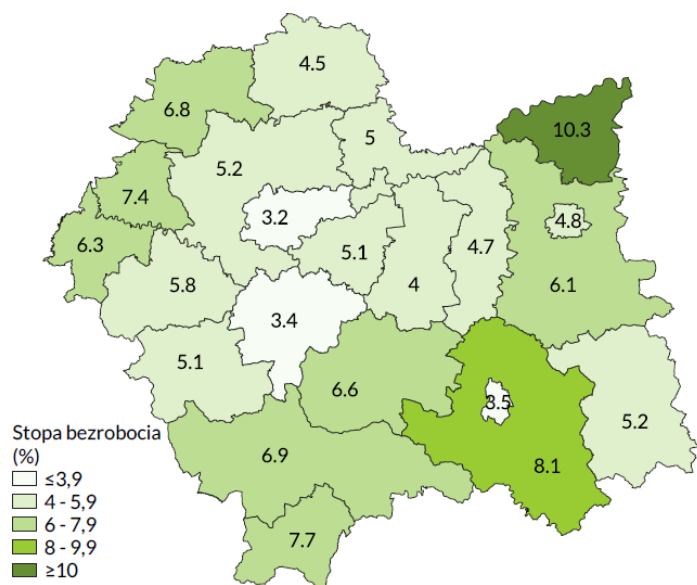
W odniesieniu do ubiegłego miesiąca w powiecie dąbrowskim odnotowano wzrost bezrobocia (o 0,1 p. proc.). Stopa bezrobocia nie uległa zmianie w Nowym Sączu i powiatach: bocheńskim, oświęcimskim oraz nowotarskim. We wszystkich pozostałych powiatach odnotowano spadek stopy bezrobocia, największy w powiecie gorlickim (o 0,3 p. proc.), myślenickim, brzeskim, suskim, krakowskim, limanowskim, tatrzańskim i chrzanowskim (o 0,2 p. proc.), a w pozostałych o 0,1 p. proc.

W porównaniu do lipca ubiegłego roku w Krakowie stopa bezrobocia wzrosła o 0,5 p. proc., w powiatach krakowskim i nowotarskim o 0,4 p. proc., a największy spadek odnotowano w powiatach limanowskim (-1,3 p. proc.), wadowickim (-1,2 p. proc.) i brzeskim (-1,0 p. proc.).

Wykres 6. Stopa bezrobocia w powiatach województwa małopolskiego, lipiec 2021



Mapa 1. Przestrzenne zróżnicowanie stopy bezrobocia (w %) w powiatach województwa małopolskiego, lipiec 2021



Przepływ bezrobotnych w rejestrach powiatowych urzędów pracy (PUP)

W lipcu 2021 r. w powiatowych urzędach pracy zarejestrowało się 7 653 bezrobotnych (o 1 184 osób więcej niż w czerwcu 2021 roku), wyrejestrowało się natomiast 9 259 osób (o 256 osób mniej niż miesiąc wcześniej). Wśród wszystkich nowo zarejestrowanych, 1 121 osób to osoby niepracujące w okresie poprzedzającym rejestrację. Na skutek zwolnienia z przyczyn leżących po stronie zakładu pracy zarejestrowało się 290 osób. Pozostałe 6 242 nowo zarejestrowanych to osoby, którym umowy wygasły lub które same złożyły wypowiedzenie.

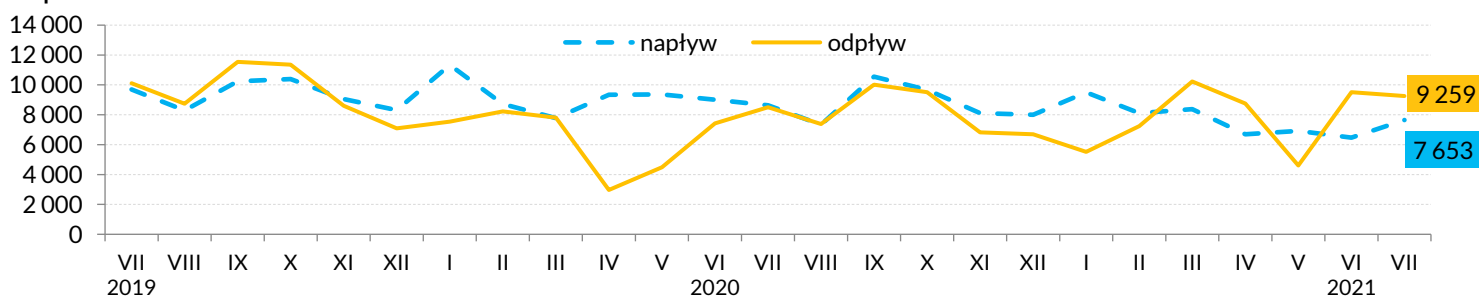
58,6% osób wyrejestrowanych z PUP podjęło pracę (wskaźnik zmalał w porównaniu do poprzedniego miesiąca o 4,4 p. proc.). Z 5 423 osób podejmujących pracę 12,3% dotyczyło podjęcia pracy subsydiowanej (z czego 41,6% zdecydowało

się na działalność gospodarczą, a 32,3% podjęło prace interwencyjne). Udział wyrejestrowań z powodu dobrowolnej rezygnacji ze statusu bezrobotnego wyniósł 7,7% i wzrost w stosunku do poprzedniego miesiąca o 1,1 p. proc. Z powodu niepotwierdzenia gotowości do pracy status osoby bezrobotnej straciło 10,5% osób (wzrost o 2,3 p. proc.).

Tabela 3. Wyłączenia z ewidencji bezrobotnych według przyczyn, lipiec 2021 r.

Powody wyłączenia (odpływu) z ewidencji bezrobotnych	Liczba osób	Udział w odpływie ogółem
Podjęcie pracy	5 423	58,6%
Podjęcie pracy niesubsydiowanej	4 280	46,2%
Podjęcie pracy subsydiowanej	1 143	12,3%
Prace interwencyjne w ramach podjęcia pracy subsydiowanej	369	4,0%
Roboty publiczne w ramach podjęcia pracy subsydiowanej	31	0,3%
Podjęcie działalności gospodarczej w ramach podjęcia pracy subsydiowanej	475	5,1%
Podjęcie pracy w ramach refundacji kosztów zatrudnienia w ramach podjęcia pracy subsydiowanej	194	2,1%
Rozpoczęcie szkolenia	240	2,6%
Rozpoczęcie stażu	709	7,7%
Odmowa bez uzasadnionej przyczyny przyjęcia propozycji pracy lub innej formy pomocy	210	2,3%
Niepotwierdzenie gotowości do pracy	969	10,5%
Dobrowolna rezygnacja ze statusu bezrobotnego	717	7,7%

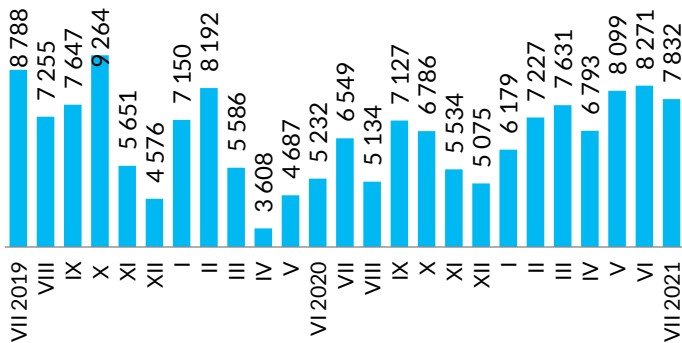
Wykres 7. Napływ i odpływ bezrobotnych z rejestrów powiatowych urzędów pracy w województwie małopolskim w okresie VII 2019 - VII 2021



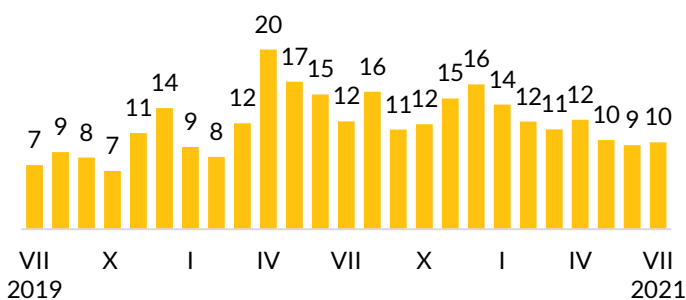
Oferty pracy

W lipcu 2021 r. pracodawcy zgłosili do powiatowych urzędów pracy 7,8 tys. ofert pracy (o ponad 439 mniej niż w czerwcu 2021 r. i o 1,3 tys. więcej niż w lipcu 2020 r.), z czego 3,6 tys. dotyczyło testu rynku pracy - zatrudniania cudzoziemców (co stanowi 45,6% wszystkich zgłoszonych ofert pracy). Oferty pracodawców z sektora publicznego stanowiły 6,9%. Pracy sezonowej dotyczyło 4,1 tys. ofert (51,9%), pracy subsydiowanej 1,5 tys. (19,7%). Na koniec miesiąca w małopolskich powiatowych urzędach pracy było 2 755 ofert niewykorzystanych dłużej niż 30 dni.

Wykres 8. Oferty pracy zgłoszone do powiatowych urzędów pracy w okresie VII 2019 - VII 2021



Wykres 9. Liczba bezrobotnych przypadających na jedną ofertę pracy zgłoszoną do powiatowych urzędów pracy w okresie VII 2019 - VII 2021

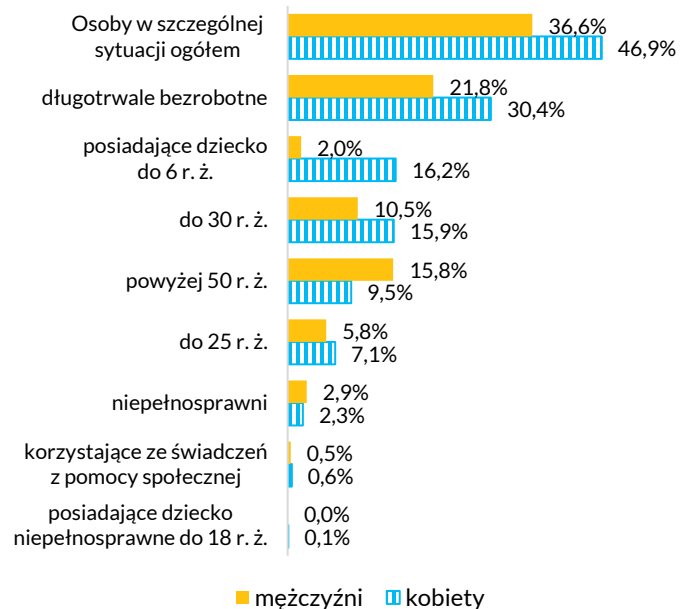


Osoby w szczególnej sytuacji na rynku pracy


Udział osób znajdujących się w szczególnej sytuacji na rynku pracy we wszystkich zarejestrowanych bezrobotnych w lipcu 2021 r. wyniósł 83,5% (wzrost o 0,4 p. proc. w stosunku do czerwca 2021 r.). Ponad połowa zarejestrowanych (52,2%) to osoby długotrwale bezrobotne, natomiast 25,3% to osoby w wieku powyżej 50 lat. Udział osób bezrobotnych do 30. roku życia wyniósł 26,3%. Udział bezrobotnych, którzy mają pod opieką co najmniej jedno dziecko do 6. roku życia wyniósł 18,2%, a udział bezrobotnych osób

z niepełnosprawnościami utrzymał się na poziomie 5,1%.

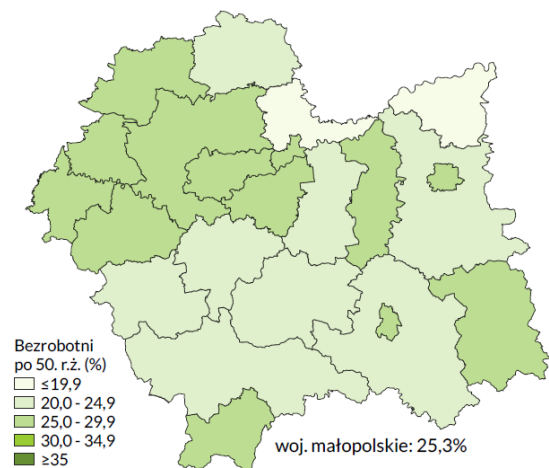
Wykres 10. Udział osób bezrobotnych będących w szczególnej sytuacji na rynku pracy, VII 2021



Mapa 2. Udział bezrobotnych do 30. roku życia, lipiec 2021



Mapa 3. Udział bezrobotnych powyżej 50. roku życia, lipiec 2021



Napływ cudzoziemców do województwa małopolskiego

Tempo wzrostu liczby cudzoziemców pracujących w województwie małopolskim utrzymało się na zbliżonym poziomie w stosunku do poprzedniego miesiąca. Suma liczby zezwoleń na pracę wydanych cudzoziemcom i liczby oświadczeń zarejestrowanych w PUP w lipcu 2021 w odniesieniu do lipca 2020 stanowi 111,8%.

W lipcu 2021 r. zarejestrowano 8,4 tys. oświadczeń i wydano 4,2 tys. zezwoleń na pracę dla cudzoziemców. Od stycznia 2018 roku wydawane są zezwolenia na pracę sezonową dla obywateli wszystkich państw spoza Unii Europejskiej i Europejskiego Obszaru Gospodarczego. W lipcu 2021 r. wydano 471 zezwoleń na pracę sezonową, czyli o 90 zezwoleń mniej niż rok wcześniej.

Wykres 11. Napływ cudzoziemców do województwa małopolskiego w okresie VII 2019 - VII 2021

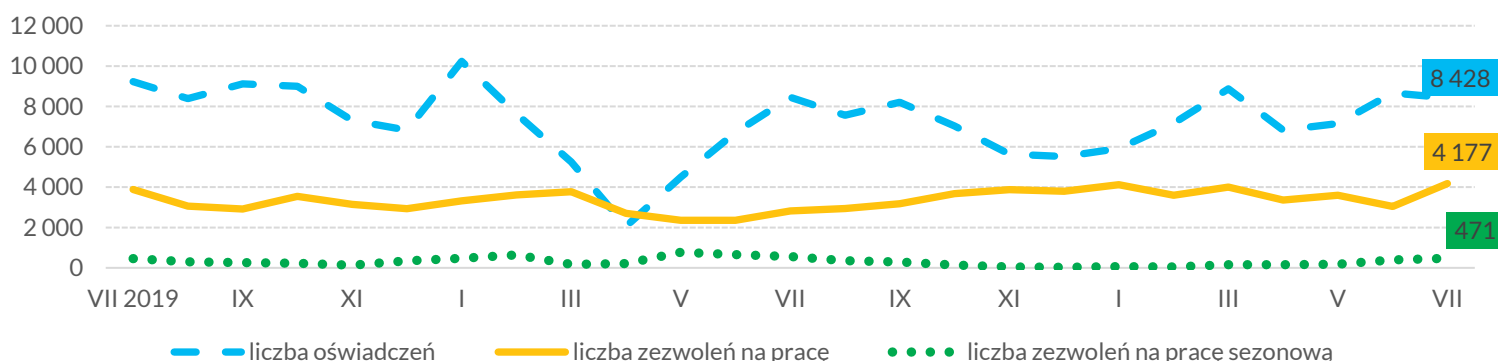


Tabela 4. Bezrobocie w województwie małopolskim - podsumowanie, lipiec 2021

Jednostka	Liczba bezrobotnych na koniec miesiąca	Liczba bezrobotnych kobiet na koniec miesiąca	Napływ osób bezrobotnych	Odptyw osób bezrobotnych	Liczba ofert pracy zgłoszonych do PUP	Stopa bezrobocia
bocheński	1 668	925	170	184	155	4,0
brzeski	1 705	1 025	191	267	181	4,7
chrzanowski	3 182	1 750	326	391	384	7,4
dąbrowski	2 413	1 387	289	285	124	10,3
gorlicki	2 472	1 470	299	425	118	5,2
m. Kraków	16 287	7 789	1 149	1 372	2 532	3,2
krakowski	5 715	2 916	499	659	755	5,2
limanowski	3 694	2 366	508	659	248	6,6
miechowski	966	478	131	167	69	4,5
myślenicki	1 686	919	268	342	157	3,4
m. Nowy Sącz	1 627	959	275	299	100	3,5
nowosądecki	6 219	4 315	628	733	373	8,1
nowotarski	4 743	2 360	408	427	486	6,9
olkuski	3 187	1 617	293	383	128	6,8
oświęcimski	3 267	1 873	360	366	274	6,3
proszowicki	932	442	143	152	94	5,0
suski	1 735	928	238	289	190	5,1
m. Tarnów	2 628	1 513	273	362	396	4,8
tarnowski	4 384	2 725	459	563	313	6,1
tatrzański	2 249	1 017	142	222	105	7,7
wadowicki	3 467	2 007	340	420	319	5,8
wielicki	2 623	1 464	264	292	331	5,1
woj. małopolskie	76 849	42 245	7 653	9 259	7 832	5,0
Polska	974 900	-	97 000	-	-	5,8

Zwolnienia grupowe

W lipcu do powiatowych urzędów pracy w Małopolsce wpłynęły **3 oficjalne zgłoszenia zwolnień grupowych**, zgodnie z którymi do marca 2022 r. pracodawcy planują zwolnić łącznie 2 556 pracowników, a od początku roku planowanych do zwolnienia (zgodnie ze zgłoszeniami) było 5 481 osób. Zwolnienia te mogą objąć pracowników na terenie całego kraju.

W lipcu dokonano zwolnień grupowych w 3 zakładach, które objęły łącznie 361 osób.

Zwolnienia te związane były z branżą: przetwórstwo przemysłowe oraz handel hurtowy i detaliczny; naprawa pojazdów samochodowych, włączając motocykle.

Powiatowe urzędy pracy na bieżąco monitorują sytuację na lokalnych rynkach i przekazują WUP każdą informację o planowanych redukcjach zatrudnienia – zarówno te o oficjalnym zgłoszeniu zwolnień, jak i inne sygnały otrzymywane od lokalnych firm oraz przedsiębiorstw spoza województwa. **Od początku 2021 roku do 26 sierpnia powiatowe urzędy pracy przekazały sygnały o 14 firmach planujących zwolnienia. Zgodnie z zapowiedziami, zwolnienia te miały obejmować ponad 8 tys. osób.**

Bieżąca sytuacja małopolskiego rynku pracy

W dniach 17-26 sierpnia br. powiatowe urzędy pracy udzieliły informacji na temat bieżącej sytuacji na lokalnych rynkach pracy, w tym o stanie bezrobocia, zmianach w zatrudnieniu oraz podejmowanych przez PUP działaniach w związku z bieżącą sytuacją na rynku pracy. Przedstawiciele urzędów zostali także poproszeni o 3-miesięczne prognozy stanu bezrobocia i zatrudnienia w powiecie, wskazując na wzrost, spadek lub brak zmian w danym obszarze.

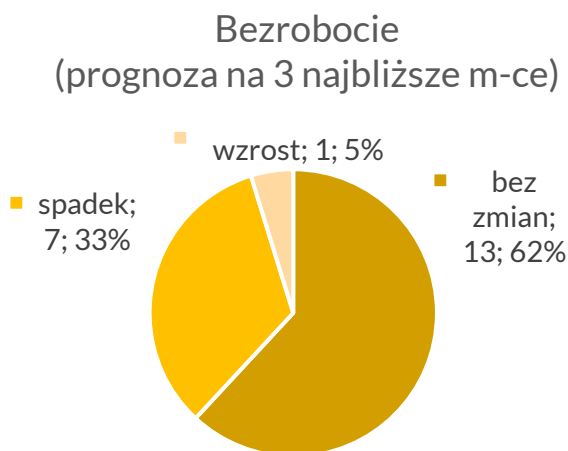
WUP w Krakowie otrzymał 21 odpowiedzi od przedstawicieli małopolskich urzędów pracy.

Z obserwacji bieżącej sytuacji w poszczególnych powiatach wynika, że w sierpniu w **15 z 21 powiatów nie odnotowano wzrostu liczby osób rejestrujących się** jako osoby bezrobotne, a w 5 jedynie nieznaczny wzrost. Zwiększona rejestracja osób bezrobotnych zauważalna jest w grupie osób do 30 r.ż., głównie tegorocznych absolwentów lub osób, które dotychczas nie pracowały.

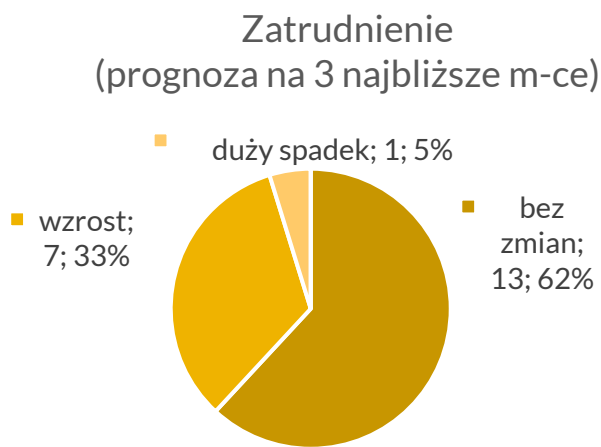
Zgodnie z odpowiedziami z ankiety wzrost liczby ofert pracy pod koniec sierpnia skłania do optymizmu w zakresie zatrudnienia w najbliższych miesiącach. Oferty te dotyczą zwłaszcza pracy w branży budowlanej, produkcyjnej i prostych prac fizycznych. Przedstawiciele powiatowych urzędów pracy podkreślają, że trend spadkowy liczby zarejestrowanych bezrobotnych będzie się utrzymywał, o ile nie zajdą nowe, nieprzewidziane okoliczności i nie zostaną wprowadzone obostrzenia związane z sytuacją epidemiczną. Ponadto szeroka oferta form wsparcia przedsiębiorców i pracodawców pod kątem zwiększenia zatrudnienia wpływa na duże zainteresowanie zatrudnianiem subsydiowanym.

Z przeprowadzanej ankiety nt. prognozy stanu bezrobocia i zatrudnienia w najbliższych trzech miesiącach wynika, że **w większości powiatów (62%, tj. w 13 spośród 21 powiatów) nie są spodziewane zmiany w poziomie bezrobocia ani zatrudnienia**. Dodatkowo, 7 przedstawicieli powiatowych urzędów pracy zakłada **spadek bezrobocia przy jednoczesnym wzroście zatrudnienia na lokalnym rynku pracy (7 z 21 głosów)**.

Wykres 12. Odpowiedzi powiatowych urzędów pracy w woj. małopolskim dotyczące prognozy bezrobocia



Wykres 13. Odpowiedzi powiatowych urzędów pracy w woj. małopolskim dotyczące prognozy zatrudnienia



Działania Wojewódzkiego Urzędu Pracy w związku z epidemią COVID-19

Działania finansowane ze środków FGŚP (wynikające ze specustawy)

Od 23 lipca 2021 roku w oparciu o ustawę o szczególnych rozwiązaniach związanych z zapobieganiem, przeciwdziałaniem i zwalczaniem COVID-19, innych chorób zakaźnych oraz wywołanych nimi sytuacji kryzysowych oraz niektórych innych ustaw (tzw. specustawę) przedsiębiorcy, dla których przeważającą formą jest działalność określona kodami PKD 47.11.Z lub 47.19.Z (tzw. „sklepiki szkolne”) mogą ubiegać się o przyznanie świadczeń na rzecz ochrony miejsc pracy ze środków Funduszu Gwarantowanych Świadczeń Pracowniczych.

Warunki uzyskania wsparcia:

Środki wypłacane są na podstawie złożonego przez przedsiębiorcę wniosku do dyrektora wojewódzkiego urzędu pracy właściwego ze względu na siedzibę przedsiębiorcy, który na dzień 30 września 2020 roku prowadził działalność gospodarczą według wyżej wymienionych kodów PKD i osiągnął przychód co najmniej o 40% niższy w stosunku do uzyskanego we wrześniu 2019 lub wrześniu 2020. Dofinansowanie wynosi miesięcznie 2 000 zł do wynagrodzenia jednego pracownika, w przeliczeniu na pełen etat. Dofinansowanie przysługuje przez łączny okres 3 miesięcy kalendarzowych.

Wnioski można składać do 30 września 2021 roku.

Tabela 5. Wskaźniki dotyczące wsparcia ze środków FGŚP według stanu na 25 sierpnia 2021 r.

	dot. świadczeń z tytułu przestoju ekonomicznego	dot. świadczeń z tytułu obniżenia wymiaru czasu pracy	dot. świadczeń nieobjętych przestojem ekonomicznym	dot. świadczeń z art.15gga (wsparcie branżowe)	dot. świadczeń z art. 15gga1 (tzw. „sklepiki szkolne”)
Liczba wniosków	3 233	4 543	5 367	8 122	1
Liczba wniosków rozpatrzonych pozytywnie	1 325	2 554	4 742	4 343	1
Liczba pracowników objętych wsparciem	19 941	94 798	116 223	32 968	0
Kwota dofinansowania wynagrodzenia	55 277 667,41 zł	444 091 943,60 zł	479 406 624,46 zł	160 928 372,21 zł	0

Działania finansowane z Funduszu Pracy (wynikające ze specustawy)

Powiatowe urzędy pracy realizują zadania związane z obsługą wniosków o nowe instrumenty rynku pracy finansowane z Funduszu Pracy (FP). Wojewódzki Urząd Pracy w Krakowie monitoruje te zadania poprzez koordynację przepływu i dystrybucji środków FP w województwie. **Od początku realizacji wsparcia w 2020 r. do 25 sierpnia 2021 r. powiatowe urzędy pracy udzieliły wsparcia w wysokości 1 651 762 852,22 zł.**

Do 25 sierpnia 2021 roku Minister właściwy do spraw pracy przyznał powiatowym urządowi pracy z Małopolski na realizację zadań w 2021 roku Fundusz Pracy w wysokości 150 109 412,80 zł na działania określone w Ustawie w art. 15zzb - zze2, 415 210 000,00 zł na działania określone w art.15zze4, czyli z tzw. tarczy branżowej oraz 1 986 050,00 zł na działania określone w art. 15zze4a, czyli tzw. „sklepiki szkolne”.

Do 31 sierpnia 2021 roku jest możliwość składania wniosków na dotację na pokrycie bieżących kosztów prowadzenia działalności gospodarczej dla mikro i małych przedsiębiorstw wybranych branż, które zostały określone w Rozporządzeniu Rady Ministrów z dnia 26 lutego 2021 r. w sprawie wsparcia uczestników obrotu gospodarczego poszkodowanych wskutek pandemii COVID-19 (Dz. U. poz. 371 z późn. zm.), z uwzględnieniem przepisów art. 15zze4 ustawy. Natomiast do 30 września można składać wnioski na dotację dla mikro i małych przedsiębiorstw, których działalność określona została kodem PKD 47.11.Z oraz 47.19.Z, z uwzględnieniem przepisów art. 15zze4a ustawy.

Tabela 6. Dane dot. wsparcia udzielanego przez PUP w Małopolsce w ramach tarczy antykryzysowej (działania finansowane z FP) według stanu na dzień 25 sierpnia 2021 r.

	Wnioski ogółem	Wnioski rozpatrzone negatywnie	Wnioski rozpatrzone pozytywnie	Przedsiębiorstwa z udzielonym wsparciem	Zatrudnieni objęci wsparciem ²	Kwota udzielonego wsparcia	Dofinansowania zwrócone ³
Wynagrodzenia pracowników	23 645	3 717	19 899	19 850	141 854	489 601 425,45 zł	8 803 351,68 zł
Prowadzenie działalności gospodarczej	47 954	7 298	40 459	40 376	x	219 790 929,14 zł	119 056,83 zł
Jednorazowa pożyczka na pokrycie bieżących kosztów działalności gosp.	206 653	21 355	185 229	175 961	28 255	875 781 444,87 zł	x
Wynagrodzenia pracowników organizacji pozarządowych i podmiotów pożytku publicznego	634	155	478	478	3 543	16 819 682,43 zł	42 923,75 zł
Jednorazowa dotacja dla mikro lub małych przedsiębiorców z określonych branż	12 130	2 123	9 960	9 955	x	49 769 370,33 zł	1 250,01 zł

² w przeliczeniu na pełny wymiar czasu pracy; w przypadku art. 15 zzd tabela pokazuje stan zatrudnienia w przedsiębiorstwach, którym udzielono wsparcia

³ ze względu na niedotrzymanie warunków umowy

Informacja została przygotowana w oparciu o dane ze sprawozdawczości powiatowych urzędów pracy (MRPiT-01) oraz dane Głównego Urzędu Statystycznego (w zakresie stopy bezrobocia), a także informacje zawarte w opracowaniach Urzędu Statystycznego w Krakowie. Informacje o napływie cudzoziemców i wniosków na wsparcie ze środków Funduszu Pracy przygotowano w oparciu o dane pozyskane z systemu analityczno-raportowego CeSAR. Dane dotyczące wniosków z Funduszu Gwarantowanych Świadczeń Pracowniczych zostały pozyskane z systemu VIATOR.

Wojewódzki Urząd Pracy w Krakowie jest instytucją realizującą zadania Samorządu Województwa Małopolskiego w zakresie kreowania polityki rynku pracy. Inicjuje i wspiera skuteczne rozwiązania, które przyczyniają się do realizacji misji WUP Kraków "Kompetentny, wykwalifikowany i pracujący mieszkaniec Małopolski".

Wydawca: Wojewódzki Urząd Pracy w Krakowie pl. Na Stawach 1, 30-107 Kraków

tel.: 12 428 78 70 faks: 12 422 97 85

kancelaria@wup-krakow.pl www.wupkrakow.praca.gov.pl