

**Informacja miesięczna
o małopolskim rynku pracy
z uwzględnieniem działań
Wojewódzkiego Urzędu Pracy
w związku z epidemią COVID-19**



Kwiecień 2021

Sytuacja demograficzna Małopolski

Opis ludności:

Liczba ludności

Kobiety

Mężczyźni

Ludność w wieku przedprodukcyjnym

Ludność w wieku produkcyjnym

Ludność w wieku poprodukcyjnym

Liczba i udział procentowy:

3 413 931

1 756 927 (51,5%)

1 657 004 (48,5%)

551 484 (16,2%)

2 273 553 (66,6%)

588 894 (17,2%)

dane według stanu na 30 czerwca 2020 r.

Gospodarka Małopolski

W kwietniu 2021 r. w województwie małopolskim zarejestrowano 3 128 nowych podmiotów gospodarczych (w tym 2 547 działalności osób fizycznych), a wyrejestrowano 1 275 firm (w tym 1 126 działalności osób fizycznych). Na koniec kwietnia w bazie REGON zarejestrowanych było 431 677 firm z województwa małopolskiego, w tym 317 118 podmiotów prowadzonych przez osoby fizyczne.

Tabela 1. Liczba podmiotów gospodarki narodowej, kwiecień 2021 r.

Podmioty gospodarki narodowej	Liczba	Udział
Ogółem	431 677	x
Osoby fizyczne prowadzące działalność gospodarczą	317 118	73,46%
Wielkość podmiotu: 0-9 osób	417 116	96,63%
Wielkość podmiotu: 10-49 osób	11 986	2,78%
Wielkość podmiotu: 50-249 osób	2 236	0,52%
Wielkość podmiotu: 250-999 osób	286	0,07%
Wielkość podmiotu: 1000 i więcej osób	53	0,01%
Nowe podmioty	3 128	x
Nowe osoby fizyczne prowadzące działalność gospodarczą	2 547	80,37%

Opracowane na podstawie: GUS, Miesięczna informacja o podmiotach gospodarki narodowej w rejestrze REGON

Zatrudnienie w Małopolsce

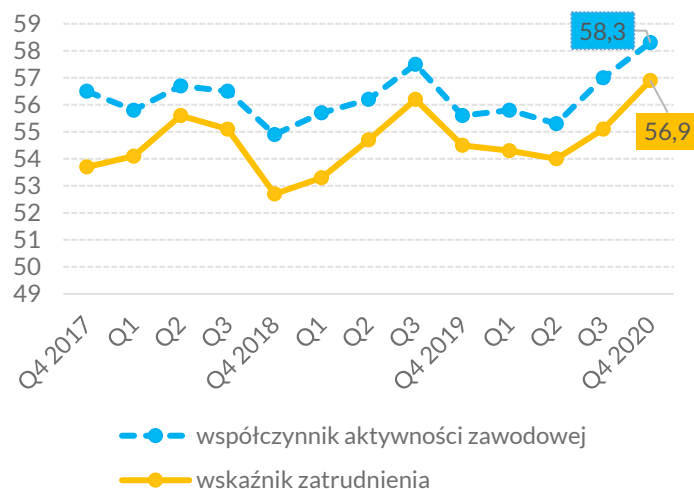
Liczba aktywnych zawodowo: 1 547 tys.

Liczba pracujących: 1 510 tys.

Liczba biernych zawodowo: 1 105 tys.

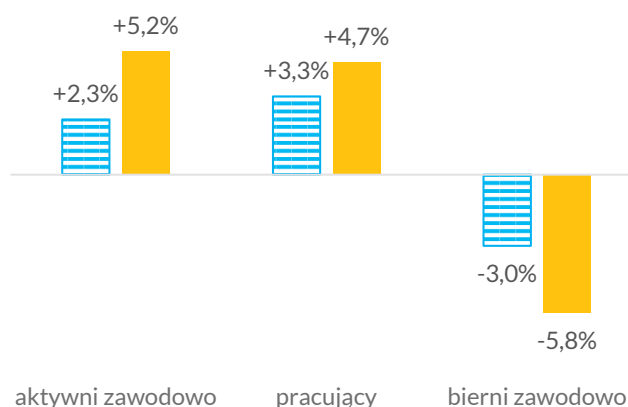
(dotyczy ludności w wieku produkcyjnym: mężczyźni 18-64 lata, kobiety 18-59 lat)

Wykres 1. Współczynnik aktywności zawodowej i wskaźnik zatrudnienia, w latach 2017-2020



Opracowane na podstawie: GUS, Badanie Aktywności Ekonomicznej Ludności w województwie małopolskim

Wykres 2. Zmiana struktury rynku pracy w Q4 2020 r.

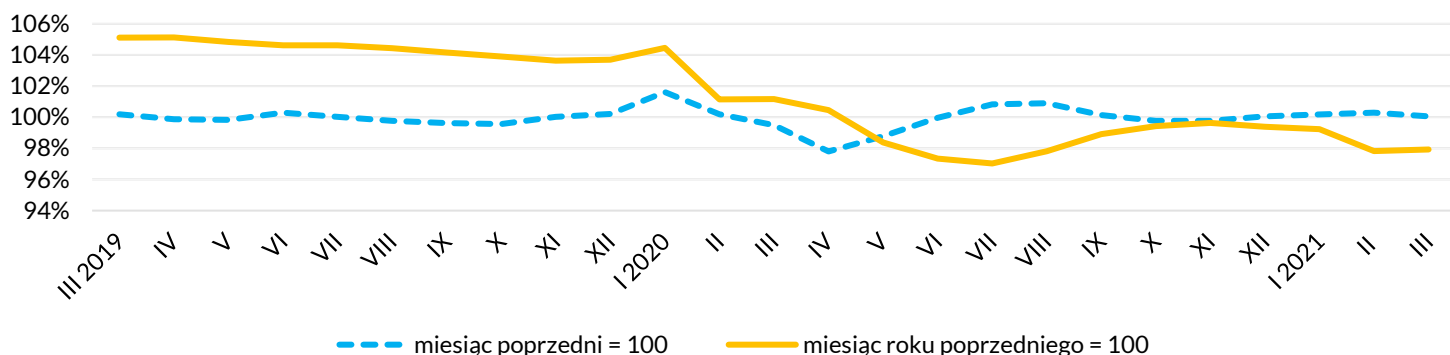


+/- w porównaniu z:
■ Q3 2020=100 ■ Q4 2019=100

Opracowane na podstawie: GUS, Badanie Aktywności Ekonomicznej Ludności w województwie małopolskim

Przeciętne miesięczne zatrudnienie w sektorze przedsiębiorstw w marcu 2021 r. wyniosło 519,5 tys.

Wykres 3. Dynamika przeciętnego miesięcznego zatrudnienia w sektorze przedsiębiorstw w okresie III 2019 - III 2021

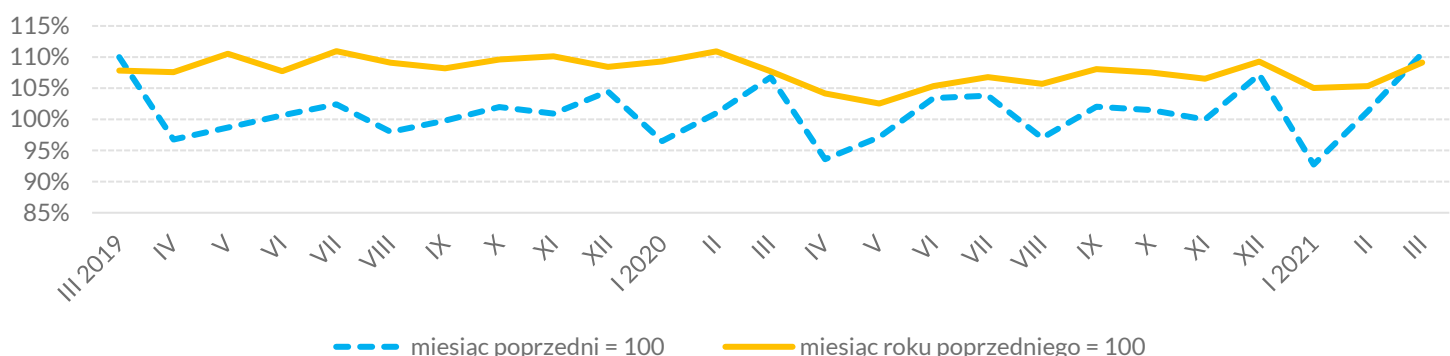


Dane dotyczą podmiotów gospodarczych, w których liczba pracujących przekracza 9 osób.

Opracowane na podstawie: Komunikat o sytuacji społeczno-gospodarczej województwa małopolskiego w marcu 2021, GUS.

Przeciętne miesięczne wynagrodzenie brutto w sektorze przedsiębiorstw w marcu 2021 r. wyniosło **6 185,12 zł.**

Wykres 4. Dynamika przeciętnego miesięcznego wynagrodzenia brutto w sektorze przedsiębiorstw w okresie III 2019 - III 2021



Dane dotyczą podmiotów gospodarczych, w których liczba pracujących przekracza 9 osób.

Opracowane na podstawie: Komunikat o sytuacji społeczno-gospodarczej województwa małopolskiego w marcu 2021, GUS.

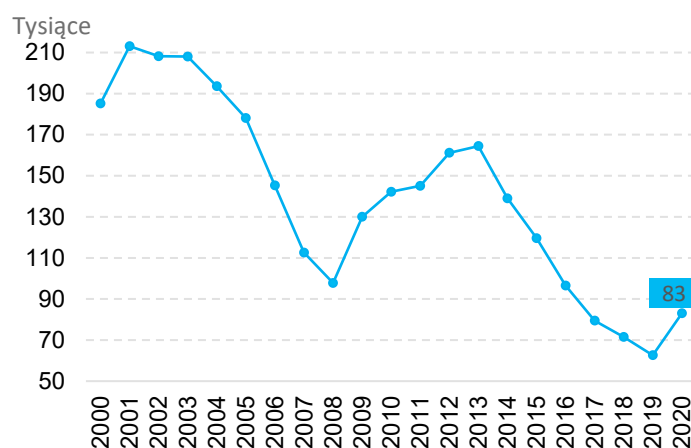
Bezrobocie w Małopolsce

Liczba osób bezrobotnych i stopa bezrobocia

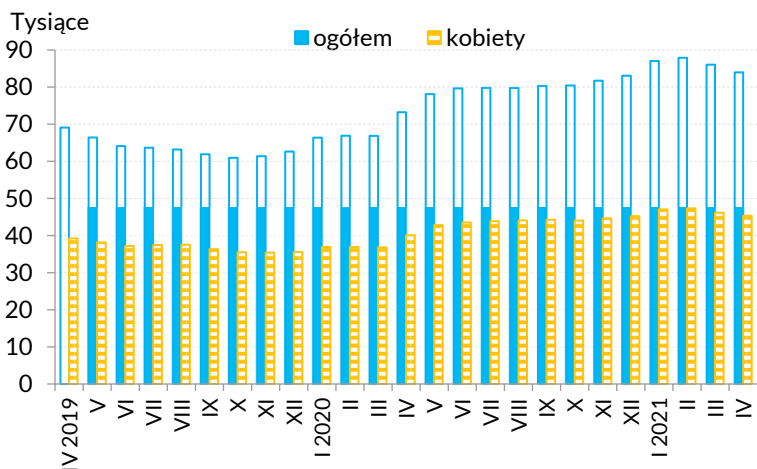
W kwietniu w powiatowych urzędach pracy zarejestrowanych było 83 990 bezrobotnych. To o 2 062 osoby mniej niż w marcu 2021 roku i o 10 754 osoby więcej niż w kwietniu 2020 roku, co oznacza wzrost o 14,7% rok do roku. Kobiety stanowiły 54% osób bezrobotnych. Stopa bezrobocia rejestrowanego na koniec kwietnia wynosiła 5,4% i zmalała w odniesieniu do ubiegłego miesiąca o 0,1 p. proc., natomiast w ciągu roku wzrosła o 0,6 p. proc. Wartość ta stawia Małopolskę na czwartym miejscu wśród województw z najniższą stopą bezrobocia, za województwem wielkopolskim (3,8%), śląskim

(5,0%) i mazowieckim (5,2%). Ogólnopolska stopa bezrobocia również spadła w stosunku do ubiegłego miesiąca o 0,1 p. proc. (6,3%).

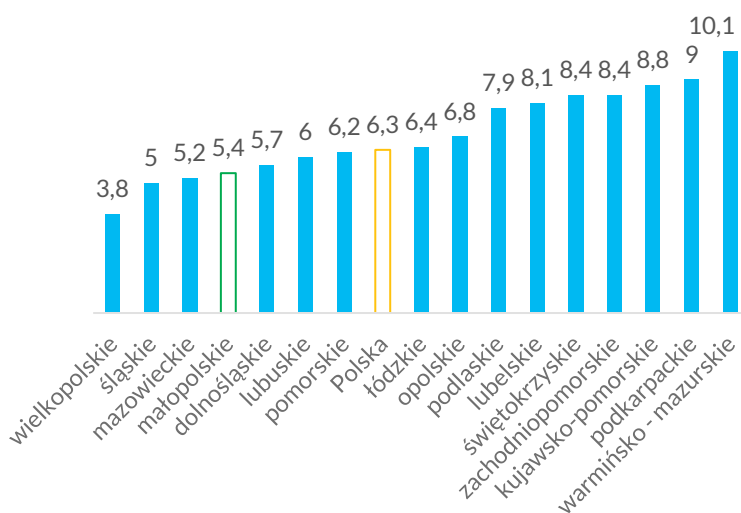
Wykres 5. Liczba bezrobotnych w województwie małopolskim w latach 2000-2020



Wykres 6. Liczba bezrobotnych w województwie małopolskim z uwzględnieniem kobiet w okresie IV 2019 - IV 2021



Wykres 7. Stopa bezrobocia w województwach Polski, kwiecień 2021



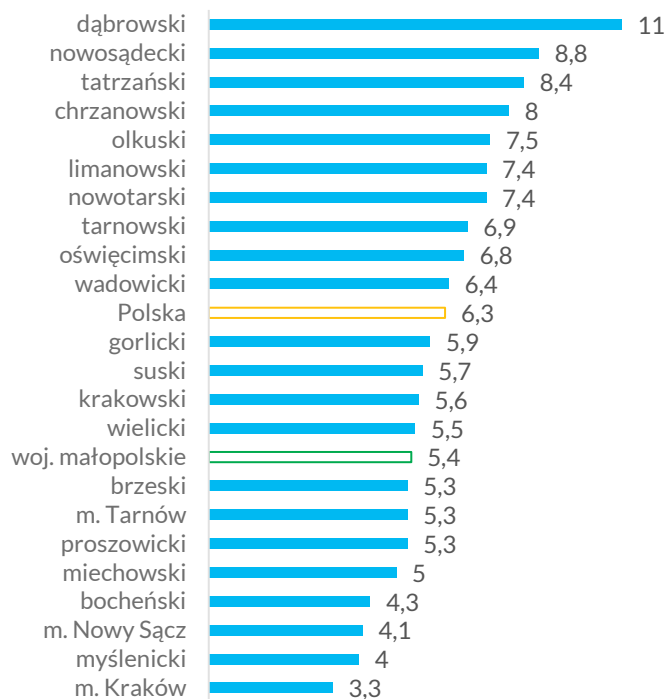
Sytuacja w powiatach Małopolski

W kwietniu 2021 r. wśród małopolskich powiatów najniższy udział bezrobotnych w liczbie osób aktywnych zawodowo odnotowano w Krakowie (3,3%), w powiecie myślenickim (4%), Nowym Sączu (4,1%) i powiecie bocheńskim (4,3%). Najwyższą stopę bezrobocia odnotowały powiaty dąbrowski (11%), nowosądecki (8,8%) i tatrzański (8,4%). Stopa bezrobocia niższa lub równa wojewódzkiej (5,4%) występuje w Krakowie, Nowym Sączu i Tarnowie oraz powiatach: myślenickim, bocheńskim, miechowskim, proszowickim i brzeskim.

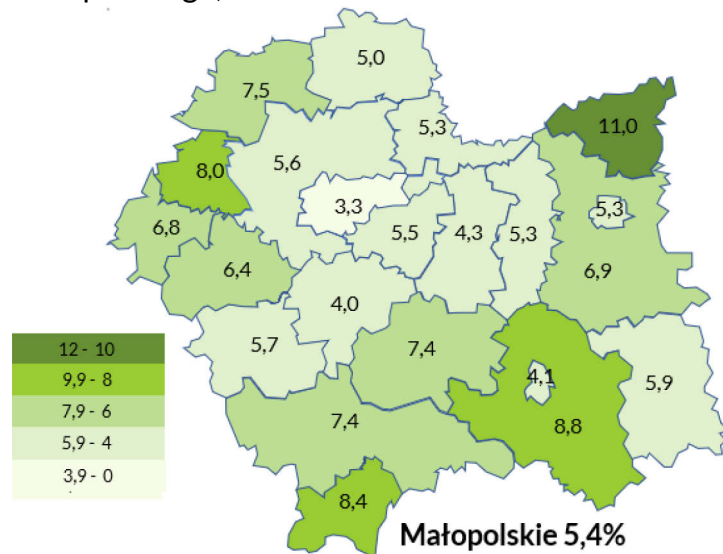
W odniesieniu do ubiegłego miesiąca wzrost bezrobocia odnotowano tylko w powiecie tatrzańskim (o 0,1 p. proc.). W Krakowie, powiecie bocheńskim, miechowskim, proszowickim

i krakowskim stopa bezrobocia nie uległa zmianie. We wszystkich pozostałych powiatach odnotowano spadek stopy bezrobocia, największy w powiatach: brzeskim, limanowskim, nowosądeckim (o 0,4 p. proc.) i wadowickim (o 0,3 p. proc.). W porównaniu do kwietnia ubiegłego roku w województwie małopolskim stopa bezrobocia wzrosła o 1,1 p. proc., zmalała natomiast w powiatach limanowskim, wadowickim i tatrzańskim o 0,3 p. proc.

Wykres 8. Stopa bezrobocia w powiatach województwa małopolskiego, kwiecień 2021



Mapa 1. Przestrzenne zróżnicowanie stopy bezrobocia (w %) w powiatach województwa małopolskiego, kwiecień 2021

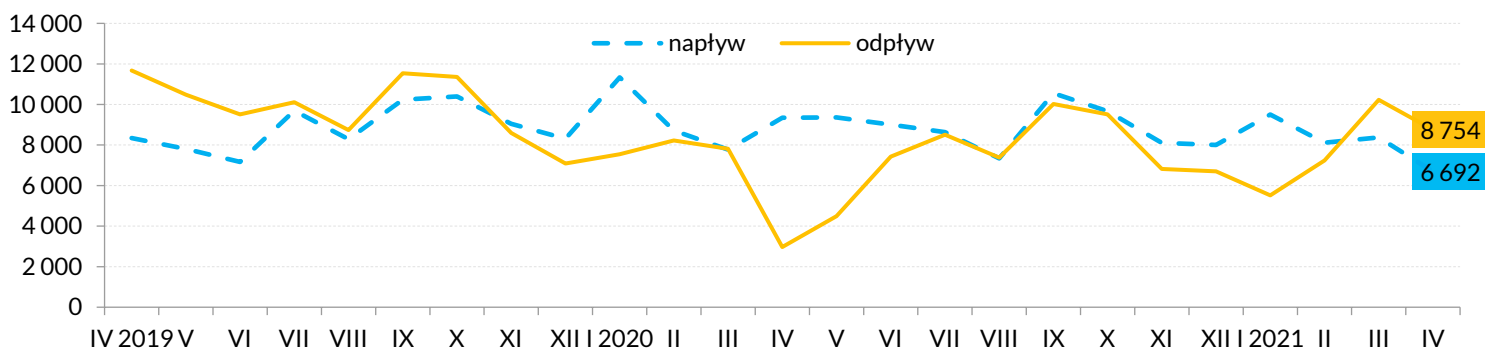


Przepływ bezrobotnych w rejestrach powiatowych urzędów pracy (PUP)

W kwietniu 2021 r. w powiatowych urzędach pracy zarejestrowano 6 692 bezrobotnych (o 1 684 osób mniej niż w marcu 2021 roku), opuściło je natomiast 8 754 osób (o 1 477 osób mniej niż miesiąc wcześniej). Wśród wszystkich nowo zarejestrowanych 750 osób to osoby niepracujące w okresie poprzedzającym rejestrację. Na skutek zwolnienia z przyczyn leżących po stronie zakładu pracy zarejestrowało się 324 osób. Pozostałe 5 618 nowo zarejestrowanych to osoby, którym umowy wygasły lub które same złożyły wypowiedzenie.

61,7% osób wyrejestrowanych z PUP podjęło pracę (wskaźnik wzrósł w porównaniu do poprzedniego miesiąca o 2,5 p. proc.). Z 5 404 osób podejmujących pracę 20% dotyczyło podjęcia pracy subsydiowanej, z czego 41% zdecydowało się na działalność gospodarczą, a 31% podjęło prace interwencyjne. Udział wyrejestrowań z powodu dobrowolnej rezygnacji ze statusu bezrobotnego wyniósł 6% i nie uległ zmianie w stosunku do poprzedniego miesiąca. Z powodu niepotwierdzenia gotowości do pracy status osoby bezrobotnej straciło 5,7% osób (spadek o 0,1 p. proc.).

Wykres 9. Napływ i odpływ bezrobotnych z rejestrów powiatowych urzędów pracy w województwie małopolskim w okresie IV 2019 - IV 2021



Oferty Pracy

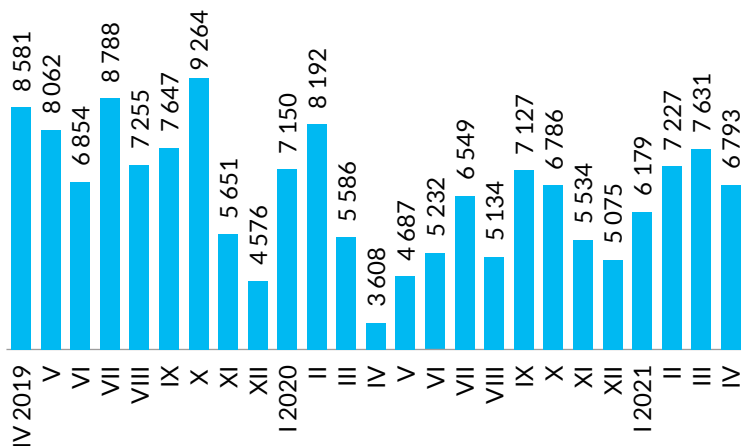
W kwietniu 2021 r. pracodawcy zgłosili do powiatowych urzędów pracy 6,8 tys. ofert pracy (o ponad 800 mniej niż w marcu 2021 r. i o 1,5 tys. więcej niż w kwietniu 2020 r.), z czego 3 tys. dotyczyły testu rynku pracy - zatrudniania cudzoziemców (co stanowi 45,2% wszystkich zgłoszonych ofert pracy). Oferty pracodawców

Tabela 2. Wyłączenia z ewidencji bezrobotnych według przyczyn, kwiecień 2021 r.

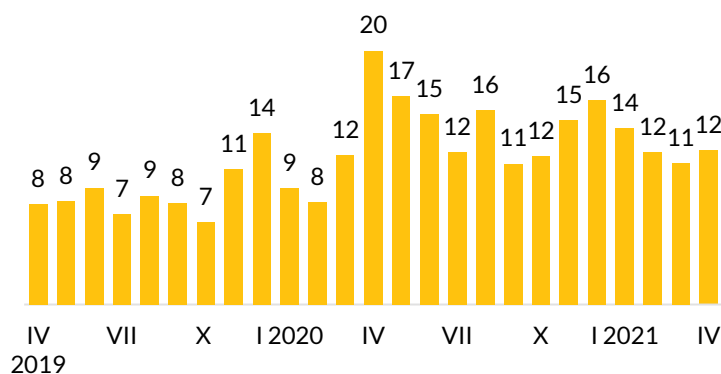
Powody wyłączenia (odpływu) z ewidencji bezrobotnych	Liczba osób	Udział
Podjęcie pracy	5 404	61,7%
Podjęcie pracy niesubsydiowanej	4 347	49,7%
Podjęcie pracy subsydiowanej	1 057	12,1%
Prace interwencyjne w ramach podjęcia pracy subsydiowanej	325	3,7%
Roboty publiczne w ramach podjęcia pracy subsydiowanej	110	1,3%
Podjęcie działalności gospodarczej w ramach podjęcia pracy subsydiowanej	437	5,0%
Podjęcie pracy w ramach refundacji kosztów zatrudnienia w ramach podjęcia pracy subsydiowanej	105	1,2%
Rozpoczęcie szkolenia	253	2,9%
Rozpoczęcie stażu	835	9,5%
Odmowa bez uzasadnionej przyczyny przyjęcia propozycji pracy lub innej formy pomocy	129	1,5%
Niepotwierdzenie gotowości do pracy	502	5,7%
Dobrowolna rezygnacja ze statusu bezrobotnego	521	6,0%

z sektora publicznego stanowiły 7,8%. Pracy sezonowej dotyczyło 3,5 tys. ofert (52%), pracy subsydiowanej 1,6 tys. (24%), z czego niespełna 1 tys. staży. Na koniec miesiąca w małopolskich powiatowych urzędach pracy były 2 167 oferty niewykorzystane dłużej niż 30 dni.

Wykres 10. Oferty pracy zgłoszone do powiatowych urzędów pracy w okresie IV 2019 - IV 2021



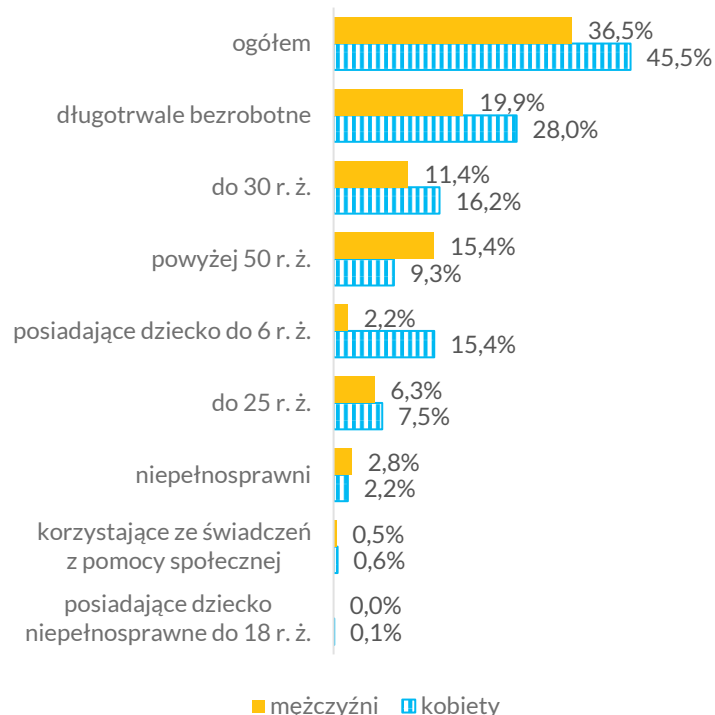
Wykres 11. Liczba bezrobotnych przypadających na jedną ofertę pracy zgłoszoną do powiatowych urzędów pracy w okresie IV 2019 - IV 2021



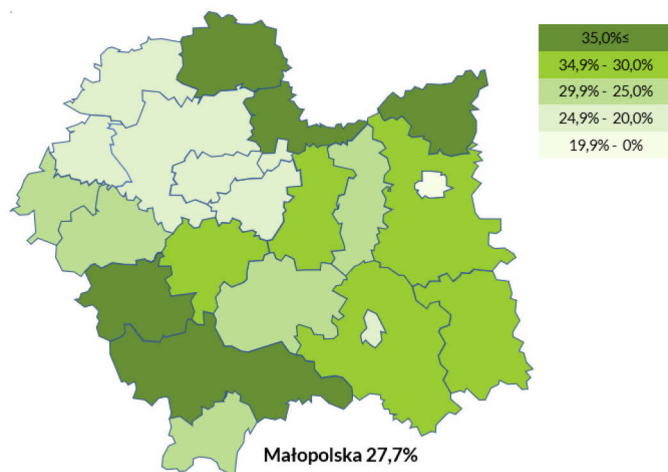
Osoby w szczególnej sytuacji na rynku pracy

Udział w bezrobociu osób znajdujących się w szczególnej sytuacji na rynku pracy w kwietniu 2021 r. nie uległ istotnym zmianom w porównaniu z poprzednimi miesiącami. Osoby te stanowią 82% wszystkich zarejestrowanych bezrobotnych w województwie. Niemal połowa zarejestrowanych (47,9%) to osoby długotrwale bezrobotne, natomiast 24,6% to osoby w wieku powyżej 50 lat. Udział osób bezrobotnych do 30. roku życia wyniósł 27,7%. Na zbliżonym poziomie pozostał udział bezrobotnych, którzy mają pod opieką co najmniej jedno dziecko do 6. roku życia (17,6%). Udział osób niepełnosprawnych utrzymuje się na poziomie 5%.

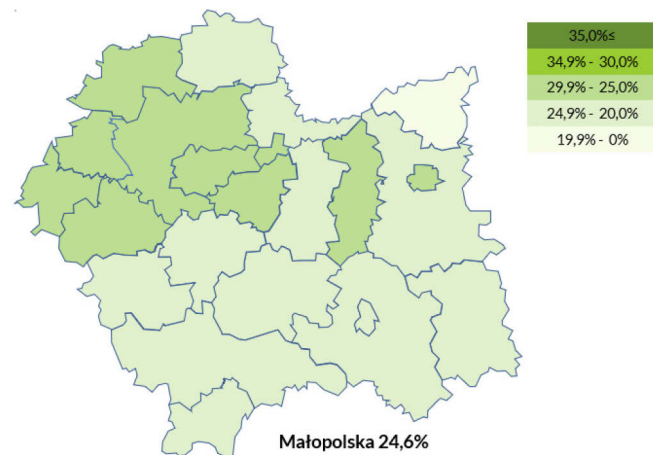
Wykres 12. Udział osób bezrobotnych będących w szczególnej sytuacji na rynku pracy, IV 2021



Mapa 2. Udział bezrobotnych do 30. roku życia, kwiecień 2021



Mapa 3. Udział bezrobotnych powyżej 50. roku życia, kwiecień 2021



Napływ cudzoziemców do województwa małopolskiego

Tempo wzrostu liczby cudzoziemców pracujących w województwie małopolskim nieznacznie zmalało w stosunku do poprzedniego miesiąca, jednak w odniesieniu do kwietnia 2020 roku suma liczby zezwoleń na pracę wydanych cudzoziemcom i liczby oświadczeń zarejestrowanych w PUP wzrosła o 87,7%. W kwietniu 2021 r. zarejestrowano 6,8 tys. oświadczeń oraz wydano 3,4 tys. zezwoleń na pracę dla cudzoziemców. Od stycznia 2018 roku wydawane są zezwolenia na pracę sezonową dla obywateli wszystkich państw spoza Unii Europejskiej i Europejskiego Obszaru Gospodarczego. W kwietniu 2021r. wydano 158 zezwoleń, czyli o 56 zezwoleń mniej niż w kwietniu 2020 r.

Wykres 13. Napływ cudzoziemców do województwa małopolskiego w okresie IV 2019 - IV 2021

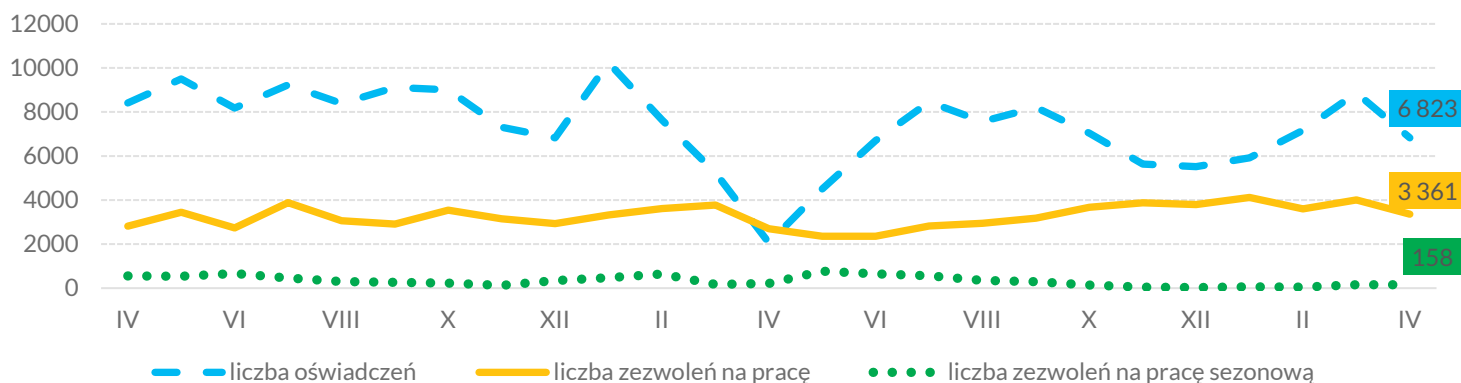


Tabela 3. Bezrobocie w województwie małopolskim - podsumowanie, kwiecień 2021

Jednostka	Liczba bezrobotnych na koniec miesiąca	Liczba bezrobotnych kobiet na koniec miesiąca	Napływ osób bezrobotnych	Odptyw osób bezrobotnych	Liczba ofert pracy zgłoszonych do PUP	Stopa bezrobocia
bocheński	1 797	974	159	177	136	4,3
brzeski	1 916	1 115	171	319	179	5,3
chrzanowski	3 426	1 858	321	388	442	8,0
dąbrowski	2 602	1 429	208	279	128	11,0
gorlicki	2 781	1 642	273	339	90	5,9
m. Kraków	16 960	8 192	1 133	1 145	2 257	3,3
krakowski	6 136	3 111	437	454	690	5,6
limanowski	4 182	2 534	387	643	217	7,4
miechowski	1 087	545	98	103	71	5,0
myślenicki	1 993	1 040	220	297	171	4,0
m. Nowy Sącz	1 922	1 073	172	234	95	4,1
nowosądecki	6 866	4 581	516	875	358	8,8
nowotarski	5 171	2 485	341	473	155	7,4
olkuski	3 552	1 795	250	341	125	7,5
oświęcimski	3 542	2 029	314	398	313	6,8
proszowicki	989	476	116	110	69	5,3
suski	1 951	986	170	227	114	5,7
m. Tarnów	2 939	1 637	242	325	316	5,3
tarnowski	4 981	2 951	410	590	294	6,9
tatrzański	2 493	1 125	179	152	31	8,4
wadowicki	3 856	2 187	347	570	279	6,4
wielicki	2 848	1 574	228	315	263	5,5
woj. małopolskie	83 990	45 339	6 692	4 164	6 793	5,4
Polska	1 053 800	-	84 600	-	-	6,3

W dniach 25-27 maja br. powiatowe urzędy pracy udzieliły informacji na temat bieżącej sytuacji na lokalnych rynkach pracy, w tym o stanie bezrobocia, zmianach w zatrudnieniu oraz podejmowanych przez PUP działaniach w związku z bieżącą sytuacją na rynku pracy. Przedstawiciele urzędów zostali także poproszeni o 3-miesięczne prognozy stanu bezrobocia i zatrudnienia w powiecie, wskazując na wzrost, spadek lub brak zmian w danym obszarze. WUP w Krakowie otrzymał 21 odpowiedzi od przedstawicieli małopolskich urzędów pracy.

Z obserwacji bieżącej sytuacji w poszczególnych powiatach wynika, że liczba osób rejestrujących się w maju pozostaje na zbliżonym poziomie do poprzedniego miesiąca, nie odnotowuje się zwiększonej rejestracji osób bezrobotnych, podobnie wyłączenia i oferty pracy utrzymują się na podobnym poziomie. W części powiatów zauważono nieco większą liczbę rejestracji tegorocznych absolwentów szkół i uczelni. Dużym zainteresowaniem cieszą się wszelkie instrumenty aktywizacji zawodowej proponowane przez PUP, zwłaszcza staże, szkolenia i prace interwencyjne będące subsydiowaną formą wsparcia. Do głównych powodów zainteresowania rejestracją w urzędzie niezmiennie zaliczają się m.in. możliwość uzyskania ubezpieczenia zdrowotnego i chęć skorzystania z instrumentów rynku pracy.

Przedstawiciele powiatowych urzędów pracy dostrzegają stabilizację lub stopniową poprawę sytuacji na rynku pracy w związku z poprawiającą się sytuacją epidemiczną. Zauważalne jest odmrażanie gospodarki, zwłaszcza w branży gastronomicznej, turystycznej i rekreacyjnej. Wskazuje się też na zainteresowanie zatrudnianiem cudzoziemców w związku z trwającym okresem prac sezonowych.

Powiatowe urzędy pracy zwracały uwagę, że w maju kończy się roczne zobowiązanie utrzymania stanu zatrudnienia w związku z otrzymaniem wsparcia w ramach tarczy finansowej PFR, co może przełożyć się na redukcje kadrowe w firmach i w konsekwencji wzrost bezrobocia w regionie. Jednocześnie od 26 kwietnia obowiązują przepisy najnowszej – dziewiątej odsłony rządowego pakietu wsparcia. Tarcza 9.0. m.in. wydłuża czas wsparcia oraz rozszerza listę podmiotów, które uprawnione są do uzyskania dotacji z Funduszu Pracy w wysokości 5 000 zł. Teraz po środki mogą sięgnąć m.in. sklepy meblowe, budowlane, elektroniczne, zakłady fryzjerskie czy salony kosmetyczne, co może pozytywnie wpłynąć na utrzymanie zatrudnienia.

W kwietniu do powiatowych urzędów pracy w Małopolsce wpłynęły 2 oficjalne zgłoszenia zwolnień grupowych, zgodnie z którymi w najbliższym czasie pracodawcy planują zwolnić łącznie 317 pracowników. W samym kwietniu dokonano zwolnień grupowych w 3 zakładach, które objęły łącznie 92 osoby.

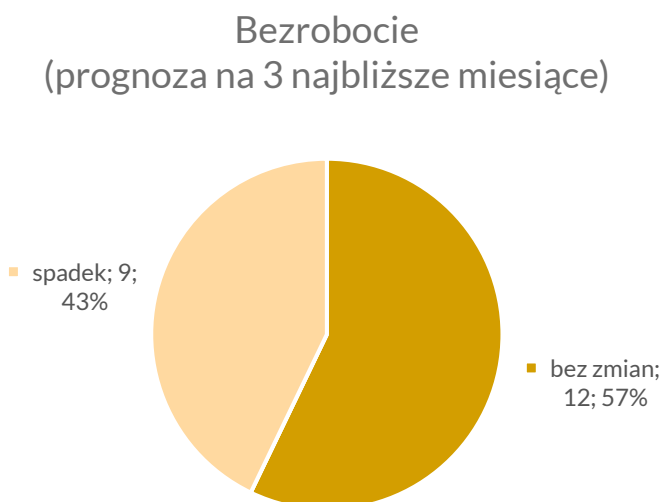
Zwolnienia grupowe dokonane w kwietniu związane były m.in. z branżą: sprzedaży detalicznej i bezpieczeństwa publicznego.

Powiatowe urzędy pracy na bieżąco monitorują sytuację na lokalnych rynkach i przekazują WUP każdą informację o planowanych redukcjach zatrudnienia – zarówno te o oficjalnym zgłoszeniu zwolnień, jak i inne sygnały otrzymywane od lokalnych firm oraz przedsiębiorstw spoza województwa. Od początku 2021 roku do 28 kwietnia powiatowe urzędy pracy przekazały informacje o 11 firmach planujących zwolnienia. Zgodnie z zapowiedziami, zwolnienia te mają obejmować ponad 5 000 pracowników.

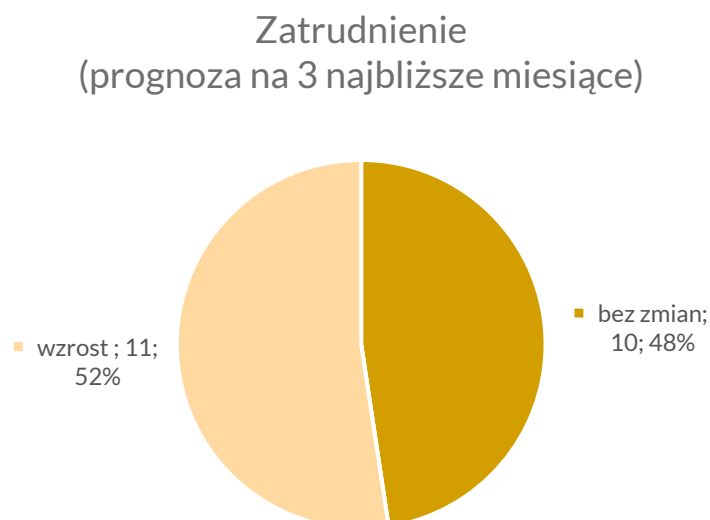
W przeprowadzanej ankiecie dot. prognoz stanu bezrobocia i zatrudnienia w powiatach PUP nie przewidują znaczących zmian. Spośród 21 urzędów 9 odpowiedziało, że przewiduje w najbliższych 3 miesiącach spadek liczby bezrobotnych, w 12 powiatach nie spodziewa się zmian.

W przypadku predykcji dotyczącej poziomu zatrudnienia w 11 powiatach przewiduje się wzrost zatrudnienia, a w 10 nie prognozuje się zmian na lokalnym rynku pracy.

Wykres 14. Odpowiedzi powiatowych urzędów pracy w woj. małopolskim dotyczące prognozy bezrobocia, maj



Wykres 15. Odpowiedzi powiatowych urzędów pracy w woj. małopolskim dotyczące prognozy zatrudnienia



Działania Wojewódzkiego Urzędu Pracy w związku z epidemią COVID-19

Działania finansowane ze środków FGŚP (wynikające ze specustawy)

Wojewódzki Urząd Pracy w Krakowie realizuje¹ zadania związane z dofinansowaniem do wynagrodzeń ze środków Funduszu Gwarantowanych Świadczeń Pracowniczych (FGŚP).

Cel wsparcia:

- ochrona miejsc pracy w okresie wprowadzonego przez przedsiębiorcę przestoju ekonomicznego lub obniżonego wymiaru czasu pracy (a także po tym okresie) w następstwie wystąpienia COVID-19.

Adresaci wsparcia:

- wszyscy przedsiębiorcy (bez względu na wielkość przedsiębiorstwa), u których wystąpił spadek obrotów gospodarczych (o min. 15% w ciągu kolejnych 2 miesięcy lub o min. 25% w ciągu miesiąca).

Warunki uzyskania wsparcia:

- złożenie przez przedsiębiorcę wniosku do dyrektora wojewódzkiego urzędu pracy właściwego ze względu na siedzibę przedsiębiorcy. Środki są wypłacane co miesiąc przez okres maksymalnie 3 miesięcy. WUP weryfikuje zasadność wykorzystania środków przez wnioskodawcę na podstawie faktycznie poniesionych wydatków.

Działania finansowane ze środków FGŚP (dotyczące wsparcia branżowego)

Wprowadzono nowe rozwiązanie na rzecz ochrony miejsc pracy z określonych branż. Pomoc polega na dofinansowaniu miesięcznym 2 000 zł do wynagrodzenia jednego pracownika w przeliczeniu na pełen etat.

Cel wsparcia:

- ochrona miejsc pracy z określonych branż, najbardziej dotkniętych skutkami drugiej fali COVID-19.

¹ w oparciu o ustawę o szczególnych rozwiązaniach związanych z zapobieganiem, przeciwdziałaniem i zwalczaniem COVID-19, innych chorób zakaźnych oraz wywołanych nimi sytuacji kryzysowych oraz niektórych innych ustaw (tzw. specustawę)

Adresaci wsparcia:

- przedsiębiorcy, którzy na dzień 31 marca 2021 roku prowadzili działalność gospodarczą oznaczoną według określonych w Ustawie kodów PKD (m.in. to branża: **gastronomiczna, rozrywkowa, targowa, fotograficzna, weselna, sportowo-rekreacyjna**), u których przychód był niższy o 40% w stosunku do przychodu uzyskanego w miesiącu po-przednim lub w analogicznym miesiącu roku poprzedniego lub w lutym 2020 r. lub we wrześniu 2020 r.

Warunki uzyskania wsparcia:

- złożenie przez przedsiębiorcę wniosku do dyrektora wojewódzkiego urzędu pracy właściwego ze względu na siedzibę przedsiębiorcy. Środki są wypłacane co miesiąc przez okres maksymalnie 3 miesięcy.

Tabela 4. Wskaźniki dotyczące wsparcia ze środków FGŚP według stanu na 28 maja 2021 r.

	dot. świadczeń z tytułu przestoju ekonomicznego	dot. świadczeń z tytułu obniżenia wymiaru czasu pracy	dot. świadczeń nieobjętych przestojem ekonomicznym	dot. świadczeń z art.15gga (wsparcie branżowe)
Liczba wniosków	3 225	4 540	4 977	6 638
Liczba wniosków rozpatrzonych pozytywnie	1 322	2 553	4 008	3 066
Liczba pracowników objętych wsparciem	19 929	94 796	93 575	24 508
Kwota dofinansowania wynagrodzenia	55 260 440,85 zł	444 089 302,96 zł	398 621 451,75 zł	120 411 041,00 zł

Działania finansowane z Funduszu Pracy (wynikające ze specustawy)

Powiatowe urzędy pracy realizują zadania związane z obsługą wniosków o nowe instrumenty rynku pracy finansowane z Funduszu Pracy (FP). Wojewódzki Urząd Pracy w Krakowie monitoruje te zadania poprzez koordynację przepływu i dystrybucji środków FP w województwie. **Od początku realizacji wsparcia w 2020 r. do 27 maja 2021 r. powiatowe urzędy pracy udzieliły wsparcia w wysokości 1 612 837 145,43 zł.**

Do dnia 27 maja 2021 roku Ministerstwo Rozwoju, Pracy i Technologii przyznało powiatowym urządowi pracy z Małopolski na realizację zadań w 2021 roku Fundusz Pracy w wysokości 131 281 912,80 zł na działania określone w Ustawie w art. 15zzb - zze2 oraz 305 750 000,00 zł na działania określone w art.15zze4, czyli z tzw. tarczy branżowej, a od początku pandemii w wysokości 2 083 622 012,80 zł.

Część wsparcia realizowanego przez powiatowe urzędy pracy na mocy specustawy może być współfinansowana ze środków EFS w ramach RPO WM oraz PO WER.

Powiatowe Urzędy Pracy otrzymały w 2020 roku dodatkowe środki z rezerwy FP na dofinansowanie do wynagrodzeń w ramach projektów współfinansowanych z EFS – **32,5 mln zł w PO WER i 32,5 mln zł w RPO.**

Dodatkowo w ramach realizowanych projektów powiatowe urzędy pracy przeznaczyły na formy wsparcia zapobiegające skutkom COVID-19 16,6 mln zł (w PO WER 7,9 mln zł i w RPO 8,7 mln zł). **Łącznie jest to kwota ponad 81 mln zł.**

Tabela 5. Dane dot. wsparcia udzielanego przez PUP w Małopolsce w ramach tarczy antykryzysowej (działania finansowane z FP) według stanu na dzień 27 maja 2021 r.

	Wnioski ogółem	Wnioski rozpatrzone negatywnie	Wnioski rozpatrzone pozytywnie	Przedsiębiorstwa z udzielonym wsparciem	Zatrudnieni objęci wsparciem ²	Kwota udzielonego wsparcia	Dofinansowania zwrócone ³
Wynagrodzenia pracowników	23 255	3 533	19 361	19 164	135 076	462 536 316,22 zł	8 345 087,19 zł
Prowadzenie działalności gospodarczej	47 139	7 047	39 679	39 431	x	211 933 550,45 zł	111 188,26 zł
Jednorazowa pożyczka na pokrycie bieżących kosztów działalności gosp.	206 017	20 951	184 792	175 521	28 255	873 751 079,53 zł	x
Wynagrodzenia pracowników organizacji pozarządowych i podmiotów pożytku publicznego	623	145	456	444	3 193	14 836 412,23 zł	29 546,50 zł
Jednorazowa dotacja dla mikro lub małych przedsiębiorców z określonych branż	12 130	2 124	9 959	9 957	x	49 779 787,00 zł	416,67 zł

Informacja została przygotowana w oparciu o dane ze sprawozdawczości powiatowych urzędów pracy (MRPiT-01) oraz dane Głównego Urzędu Statystycznego (w zakresie stopy bezrobocia), a także informacje zawarte w opracowaniach Urzędu Statystycznego w Krakowie. Informacje o napływie cudzoziemców i wniosków na wsparcie ze środków Funduszu Pracy przygotowano w oparciu o dane pozyskane z systemu analityczno-raportowego CeSAR. Dane dotyczące wniosków z Funduszu Gwarantowanych Świadczeń Pracowniczych zostały pozyskane z systemu VIATOR.

Wojewódzki Urząd Pracy w Krakowie jest instytucją realizującą zadania Samorządu Województwa Małopolskiego w zakresie kreowania polityki rynku pracy. Inicjuje i wspiera skuteczne rozwiązania, które przyczyniają się do realizacji misji WUP Kraków "Kompetentny, wykwalifikowany i pracujący mieszkaniec Małopolski".

Wydawca: Wojewódzki Urząd Pracy w Krakowie pl. Na Stawach 1, 30-107 Kraków
tel.: 12 428 78 70 faks: 12 422 97 85
kancelaria@wup-krakow.pl www.wupkrakow.praca.gov.pl

² (w przeliczeniu na pełny wymiar czasu pracy) w przypadku art. 15 zzd tabela pokazuje stan zatrudnienia w przedsiębiorstwach, którym udzielono wsparcia

³ (niedotrzymanie warunków umowy)