

**STYCZEŃ
2024**

Demografia

Podmioty gospodarcze

Zatrudnienie i wynagrodzenia

Aktywność ekonomiczna

Bezrobocie

Oferty pracy i aktywizacja

Cudzoziemcy w województwie

Monitorowanie lokalnych rynków

Niewielki wzrost stopy bezrobocia w styczniu 2024 roku do 4,4% z 4,2% w grudniu 2023 roku.

**Stopa
bezrobocia**

4,4%

↑0,2 p. proc. m/m
↓0,3 p. proc. r/r

**Liczba
bezrobotnych**

64,8 tys.

↑6,3% m/m
↓4,5% r/r

udział kobiet

53,4%

↓0,7 p. proc. m/m

**Napływ osób
bezrobotnych**

10 663

↑3 137 m/m

**Odływ osób
bezrobotnych**

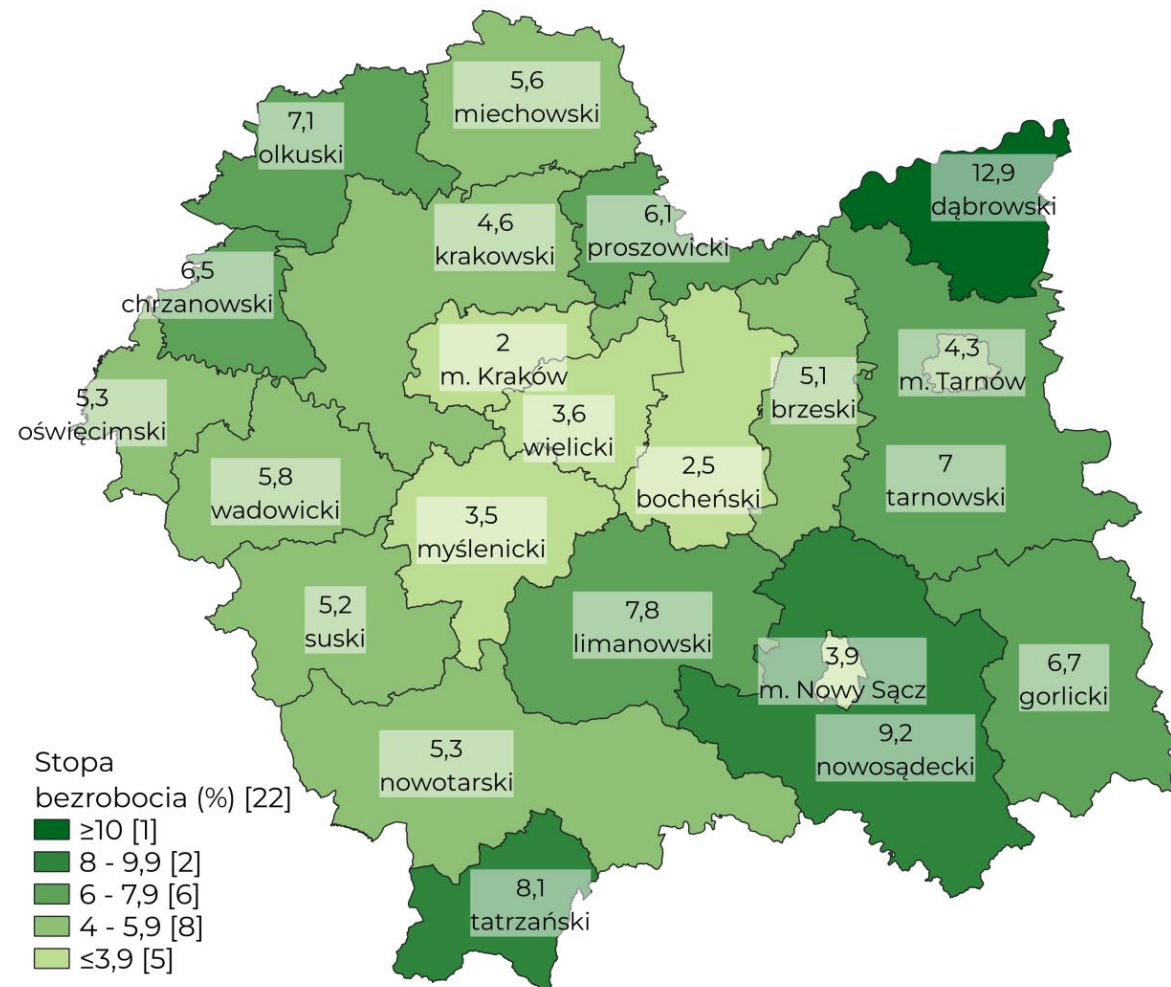
6 801

↑295 m/m

w tym z tytułu
podjęcia pracy

60,7%

↑r/r



Demografia

Na koniec czerwca 2023 r. liczba ludności województwa małopolskiego wyniosła 3 428 728 osób, co stanowiło 9,1% ludności kraju. Od 2021 roku obserwuje się spadek liczby ludności w Małopolsce – podobna tendencja ma miejsce w całej Polsce. W porównaniu z poprzednim rokiem ubyło 17,9 tys. osób w wieku do 30. roku życia, a osób po 50. roku życia było o 14,1 tys. więcej.

**Liczba
ludności**
3,43 mln

↓r/r

**w wieku przed-
produkcyjnym**

19,3%

0-17 lat

Ludność
do 30. roku życia

32,5%

1 124 168 osób

**w wieku
produkcyjnym**

59,5%

18-59/64 lat

Ludność
po 50. roku życia

36,1%

1 229 090 osób

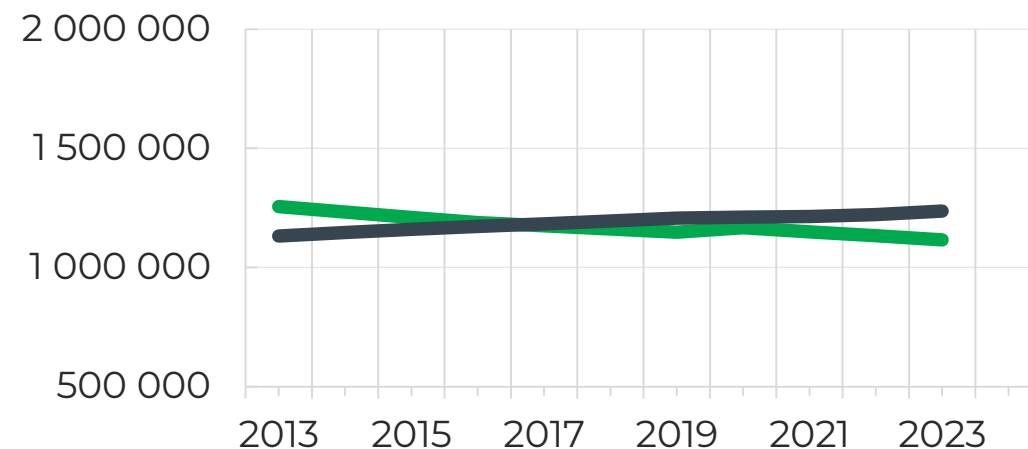
**w wieku po-
produkcyjnym**

21,2%

60/65-89 lat

Dane według stanu na koniec czerwca danego roku.

— ludność do 30. roku życia — ludność po 50. roku życia



Więcej na stronie:

[GUS, Bank Danych Lokalnych](#)

**STYCZEŃ
2024**

Demografia

Podmioty gospodarcze

Zatrudnienie i wynagrodzenia

Aktywność ekonomiczna

Bezrobocie

Oferty pracy i aktywizacja

Cudzoziemcy w województwie

Monitorowanie lokalnych rynków

Podmioty gospodarcze

Na koniec stycznia 2024 roku w rejestrze REGON wpisanych było 482 045 małopolskich podmiotów gospodarki narodowej, co stanowiło 9,4% udziału w liczbie podmiotów Polski. W styczniu zarejestrowano o 1 041 podmiotów więcej niż wyrejestrowano.

**Liczba
podmiotów**
482 tys.

↑ 939 m/m

w tym osoby
fizyczne
73,5%

354 091

podmioty
0-9 osób
97,0%

467 631

**Nowe
podmioty**
3 485

↑ 38% m/m

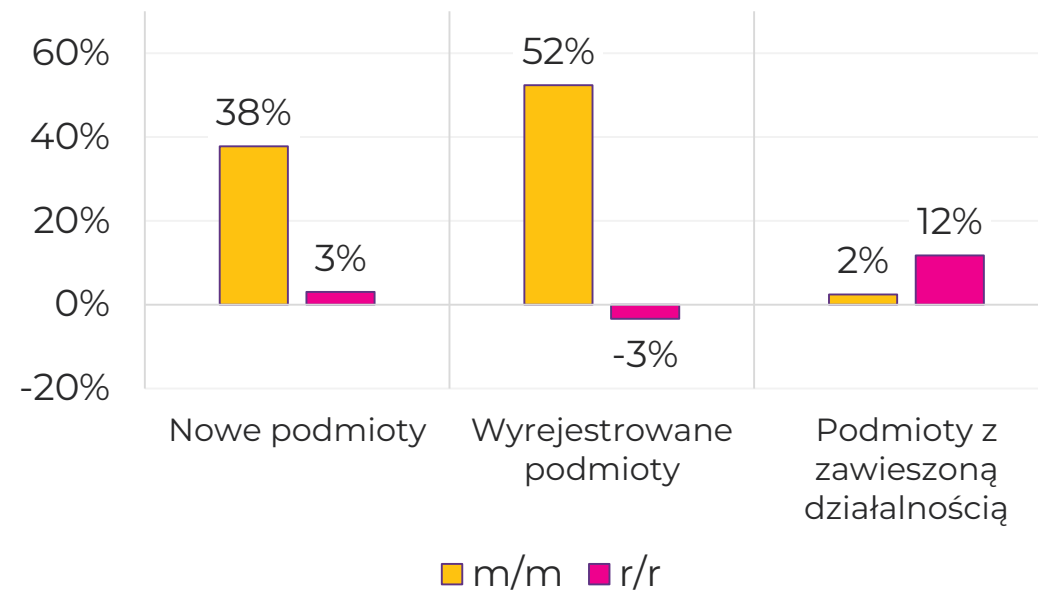
**Wyrejestrowane
podmioty**
2 444

↑ 52% m/m

**Z zawieszoną
działalnością**
69 504

↑ 2% m/m

Zmiana względem poprzedniego
miesiąca i roku o:



Więcej na stronie:

[GUS, Miesięczna informacja o podmiotach gospodarki narodowej w rejestrze REGON.](#)

Zatrudnienie

Przeciętne zatrudnienie w sektorze przedsiębiorstw wyniosło 551,9 tys. osób i było większe zarówno w ujęciu rocznym (o 0,8%), jak i w relacji do grudnia 2023 roku (o 1,2%). Największy wzrost zanotowano w zakwaterowaniu i gastronomii (o 7,0%), a najgłębszy spadek w administrowaniu i działalności wspierającej (o 2,9%).

Zatrudnienie w sektorze przedsiębiorstw*

551,9 tys. osób

↑1,2% m/m

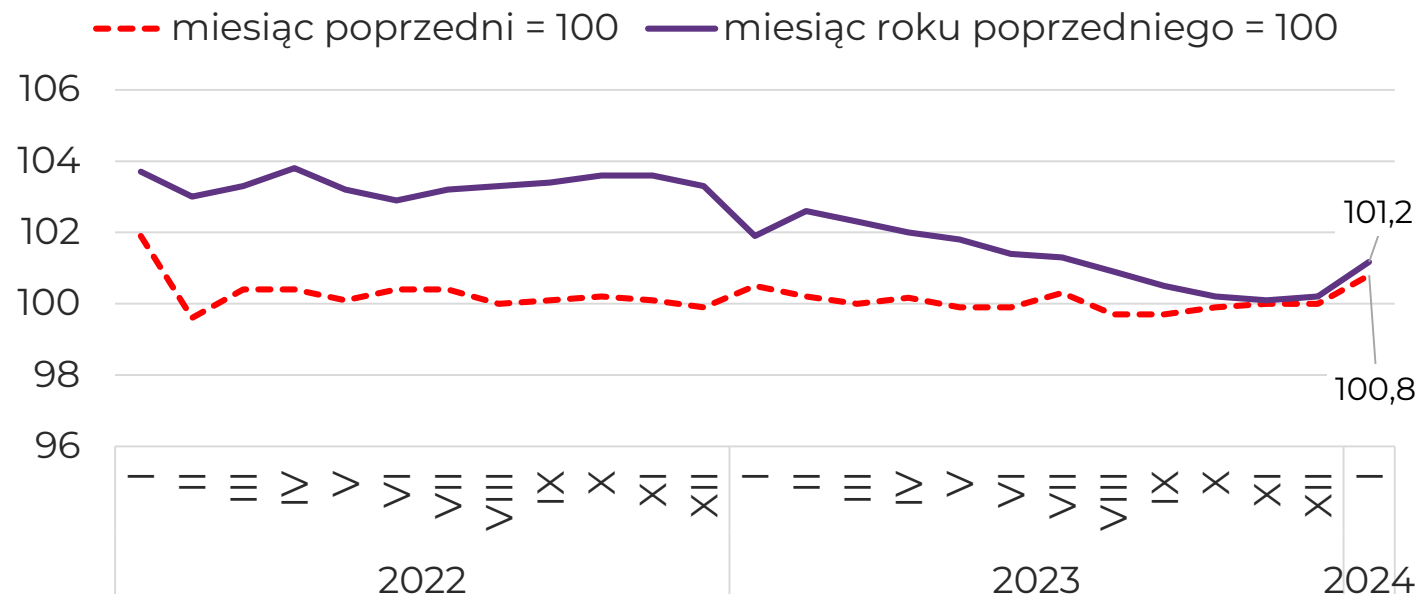
↑0,8% r/r

*Dane dotyczą podmiotów gospodarczych, w których liczba pracujących przekracza 9 osób.

Więcej na stronie:

[GUS, Komunikat o sytuacji społeczno-gospodarczej województwa małopolskiego](#)

Wskaźnik dynamiki przeciętnego miesięcznego zatrudnienia w sektorze przedsiębiorstw



Wynagrodzenia

Przeciętne miesięczne wynagrodzenie brutto w styczniu wyniosło 7 942,50 zł brutto. Najwyższe odnotowano w sekcji informacja i komunikacja (o 72,7% wyższe niż średnie wynagrodzenie w sektorze przedsiębiorstw w województwie), natomiast najniższe (o 31,5%) w zakwaterowaniu i gastronomii.

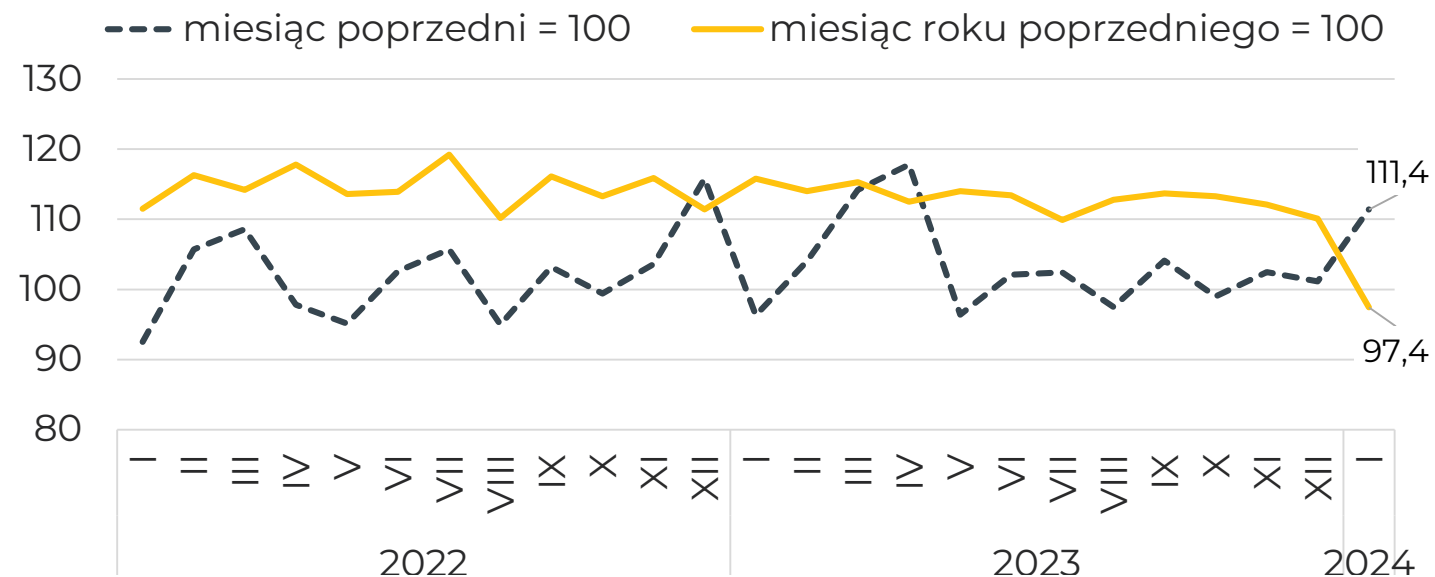
Przeciętne miesięczne wynagrodzenie w sektorze przedsiębiorstw

7 942,50 zł brutto

↓ 2,6% m/m

↑ 11,4% r/r

Przeciętne miesięczne wynagrodzenie brutto w sektorze przedsiębiorstw



Więcej na stronie:

[GUS, Komunikat o sytuacji społeczno-gospodarczej województwa małopolskiego](#)

**STYCZEŃ
2024**

Demografia

Podmioty gospodarcze

Zatrudnienie i wynagrodzenia

Aktywność ekonomiczna

Bezrobocie

Oferty pracy i aktywizacja

Cudzoziemcy w województwie

Monitorowanie lokalnych rynków

Aktywność ekonomiczna

Według Badania Aktywności Ekonomicznej Ludności (BAEL) w 3. kwartale 2023 r. odnotowano wzrost liczby osób aktywnych zawodowo. Wzrosła liczba osób pracujących, natomiast spadła liczba osób bezrobotnych i biernych zawodowo.

**Aktywni
zawodowo**

1,49 mln

↑5 tys. r/r

w tym
pracujący

1,46 mln

↑15 tys. r/r

w tym
bezrobotni

32 tys.

↓10 tys. r/r

**Bierni
zawodowo**

1,13 mln

↓4 tys. r/r

Współczynnik
aktywności zawodowej

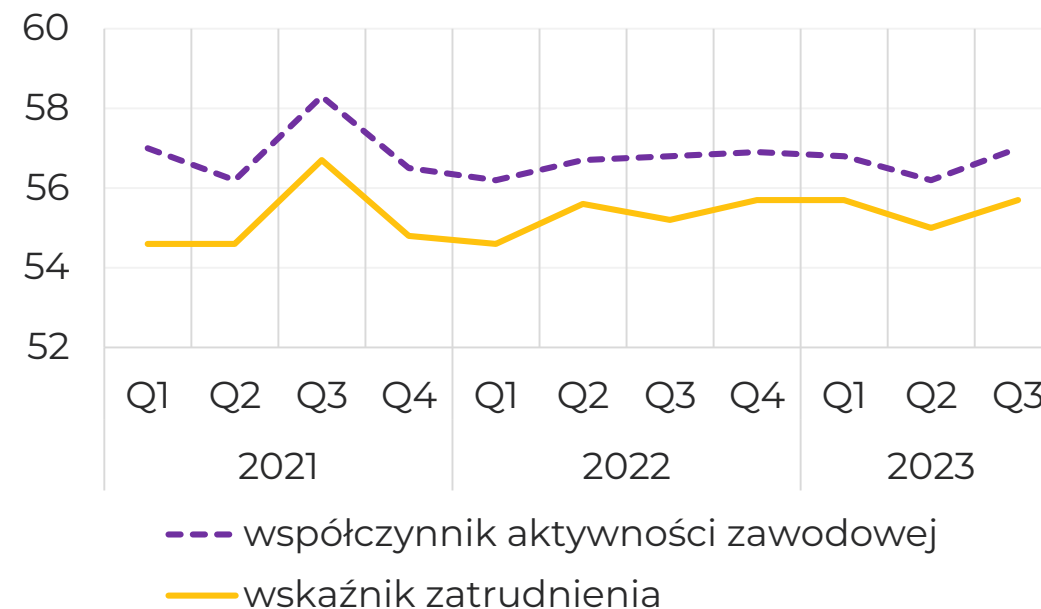
57,0%

↑0,2 p. proc. r/r

Wskaźnik
zatrudnienia

55,7%

↑0,5 p. proc. r/r



Więcej na stronie:

[GUS, Aktywność ekonomiczna ludności w województwie małopolskim](#)

**STYCZEŃ
2024**

Demografia

Podmioty gospodarcze

Zatrudnienie i wynagrodzenia

Aktywność ekonomiczna

Bezrobocie

Oferty pracy i aktywizacja

Cudzoziemcy w województwie

Monitorowanie lokalnych rynków

Stopa bezrobocia w województwie

Stopa bezrobocia w Małopolsce była o 1 p. proc. niższa niż w Polsce. Wzrost stopy odnotowano we wszystkich województwach. Małopolska znajduje się na trzecim miejscu pod względem wielkości stopy bezrobocia w kraju, za województwami wielkopolskim, śląskim i mazowieckim.

Polska

5,4 %

↑ 0,3 p. proc. m/m

↓ 0,1 p. proc. r/r

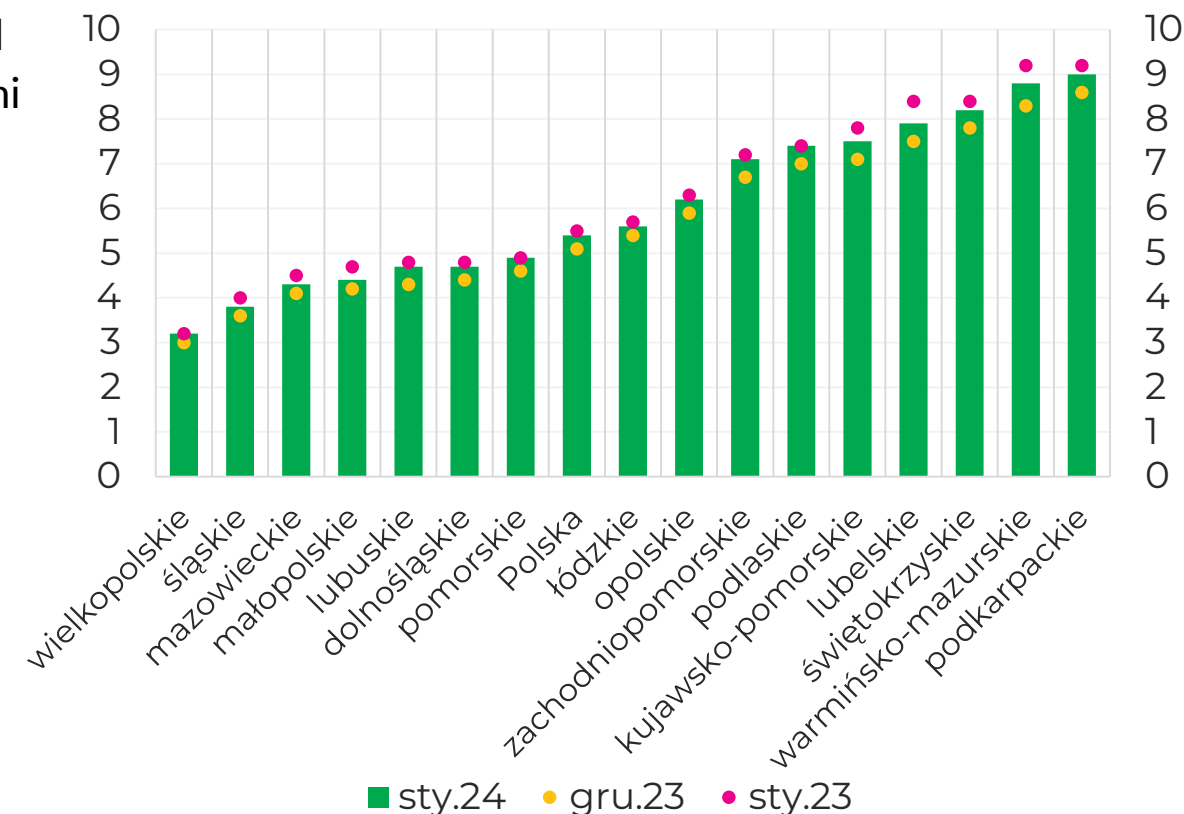
Małopolska

4,4 %

↑ 0,2 p. proc. m/m

↓ 0,3 p. proc. r/r

Stopa bezrobocia [%] w relacji do poprzedniego miesiąca i roku



Patrz: Objaśnienia [1]

Więcej na stronie:

[Wortal Publicznych Służb Zatrudnienia. Bezrobocie rejestrowane. www.psz.praca.gov.pl](http://www.psz.praca.gov.pl)

**STYCZEŃ
2024**

Demografia

Podmioty gospodarcze

Zatrudnienie i wynagrodzenia

Aktywność ekonomiczna

Bezrobocie

Oferty pracy i aktywizacja

Cudzoziemcy w województwie

Monitorowanie lokalnych rynków

Stopa bezrobocia w powiatach

Stopa bezrobocia w Małopolsce wyniosła 4,4%. Najniższą stopę odnotowano w Krakowie i Nowym Sączu oraz powiatach bocheńskim, myślenickim i wielickim, a największą w powiatach dąbrowskim, nowosądeckim i tatrzańskim.

**Stopa
bezrobocia**

4,4%

↑ 0,2 p. proc. m/m
↓ 0,3 p. proc. r/r

Najniższa stopa
bezrobocia

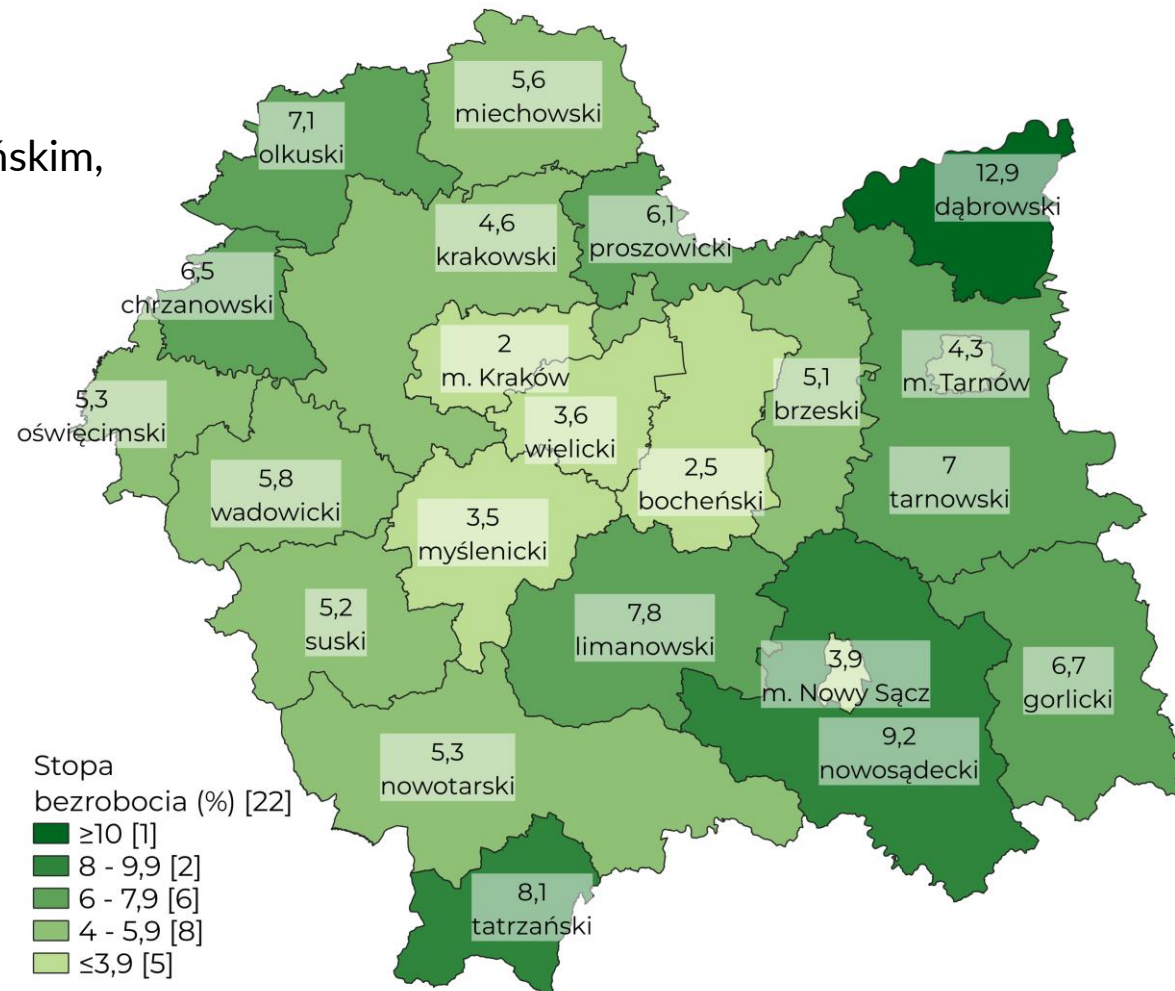
2,0%

m. Kraków

Najwyższa stopa
bezrobocia

12,9%

dąbrowski



**STYCZEŃ
2024**

Demografia

Podmioty gospodarcze

Zatrudnienie i wynagrodzenia

Aktywność ekonomiczna

Bezrobocie

Oferty pracy i aktywizacja

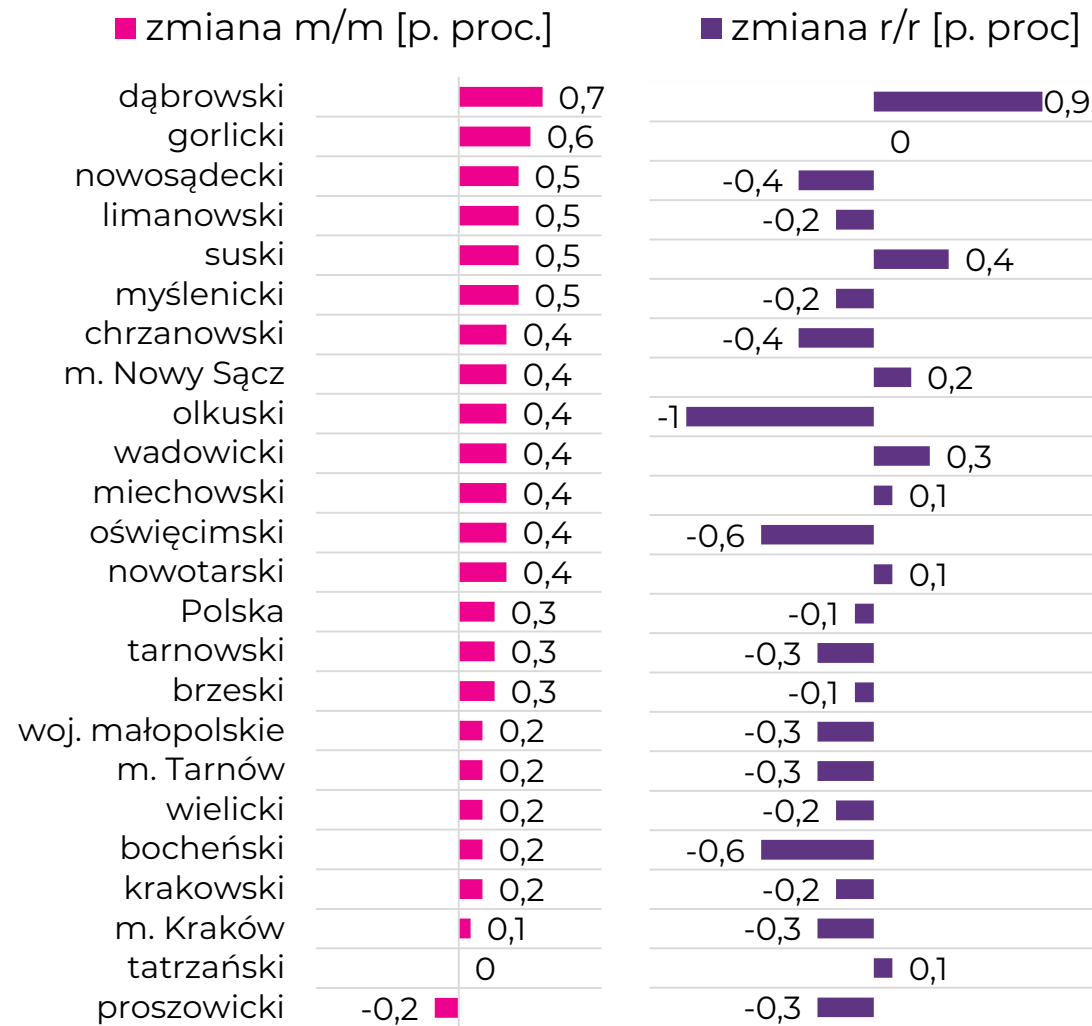
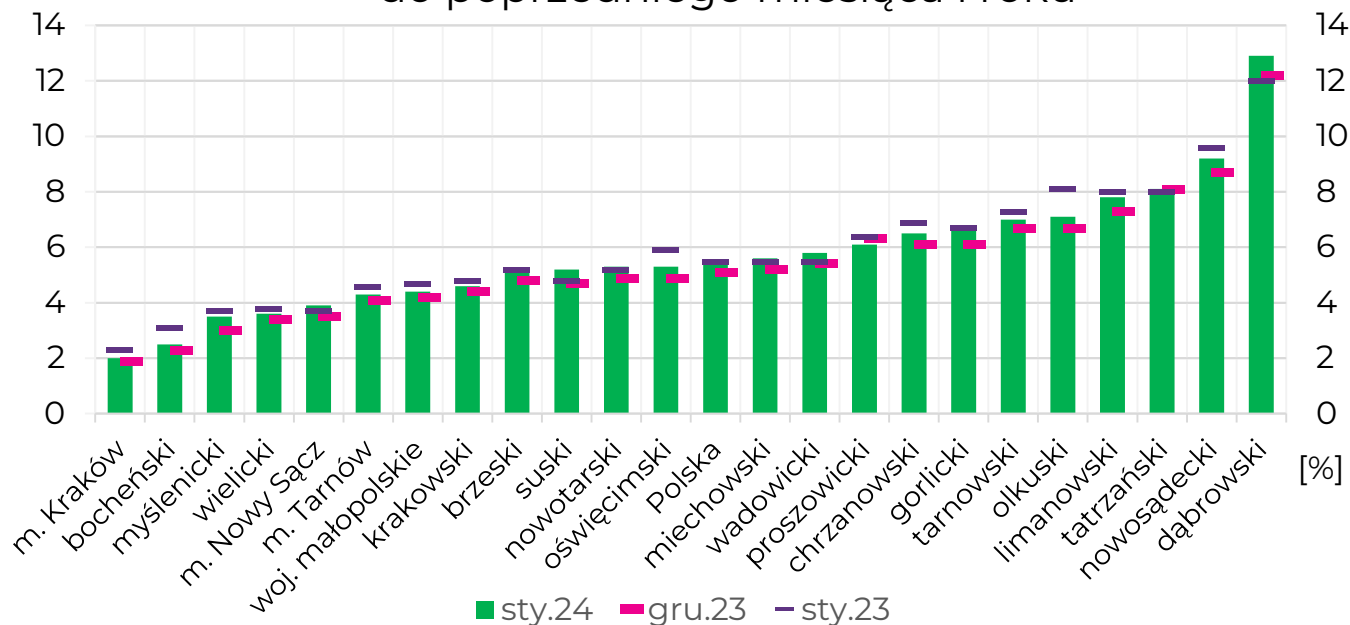
Cudzoziemcy w województwie

Monitorowanie lokalnych rynków

Stopa bezrobocia w powiatach

W ciągu roku stopa bezrobocia wzrosła w siedmiu powiatach, najbardziej w dąbrowskim (o 0,9 p. proc.), a spadła w czternastu, najbardziej w olkuskim (o 1 p. proc.). Bez zmian pozostała w powiecie gorlickim.

Stopa bezrobocia [%] w relacji do poprzedniego miesiąca i roku



**STYCZEŃ
2024**

Demografia

Podmioty gospodarcze

Zatrudnienie i wynagrodzenia

Aktywność ekonomiczna

Bezrobocie

Oferty pracy i aktywizacja

Cudzoziemcy w województwie

Monitorowanie lokalnych rynków

Liczba bezrobotnych

Liczba bezrobotnych wzrosła w styczniu do 64 809 osób. W stosunku do poprzedniego miesiąca liczba ta wzrosła o 3 862 bezrobotnych.

Liczba
bezrobotnych

64,8 tys.

↑0,2 p. proc. m/m
↓0,3 p. proc. r/r

Zmiana m/m

+3 862

↑6,3% m/m

Zmiana r/r

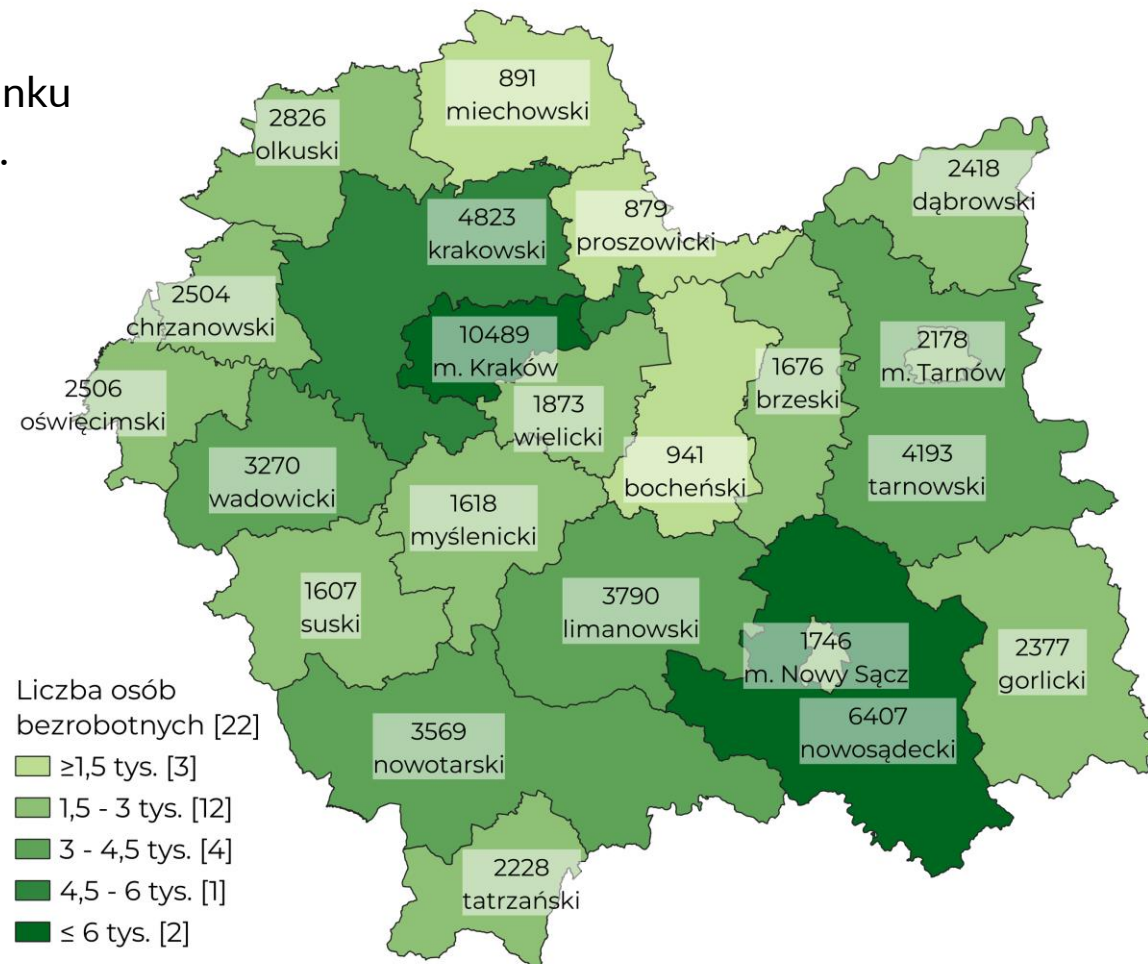
-3 061

↓4,5% r/r

udział kobiet

53,4%

↓0,7 p. proc. m/m



**STYCZEŃ
2024**

Demografia

Podmioty gospodarcze

Zatrudnienie i wynagrodzenia

Aktywność ekonomiczna

Bezrobocie

Oferty pracy i aktywizacja

Cudzoziemcy w województwie

Monitorowanie lokalnych rynków

Napływ i odpływ

W styczniu zarejestrowało się 10 663 osób (napływ), a wyrejestrowało się 6 801 (odpływ). Wzrósł udział wyrejestrowań z powodu podjęcia pracy, zarówno w skali miesiąca, jak i roku.

**Napływ
bezrobotnych**
10,7 tys.

↑ 3 137 m/m
↑ 606 r/r

**Odpływ
bezrobotnych**
6,8 tys.

↑ 295 m/m
↑ 235 r/r

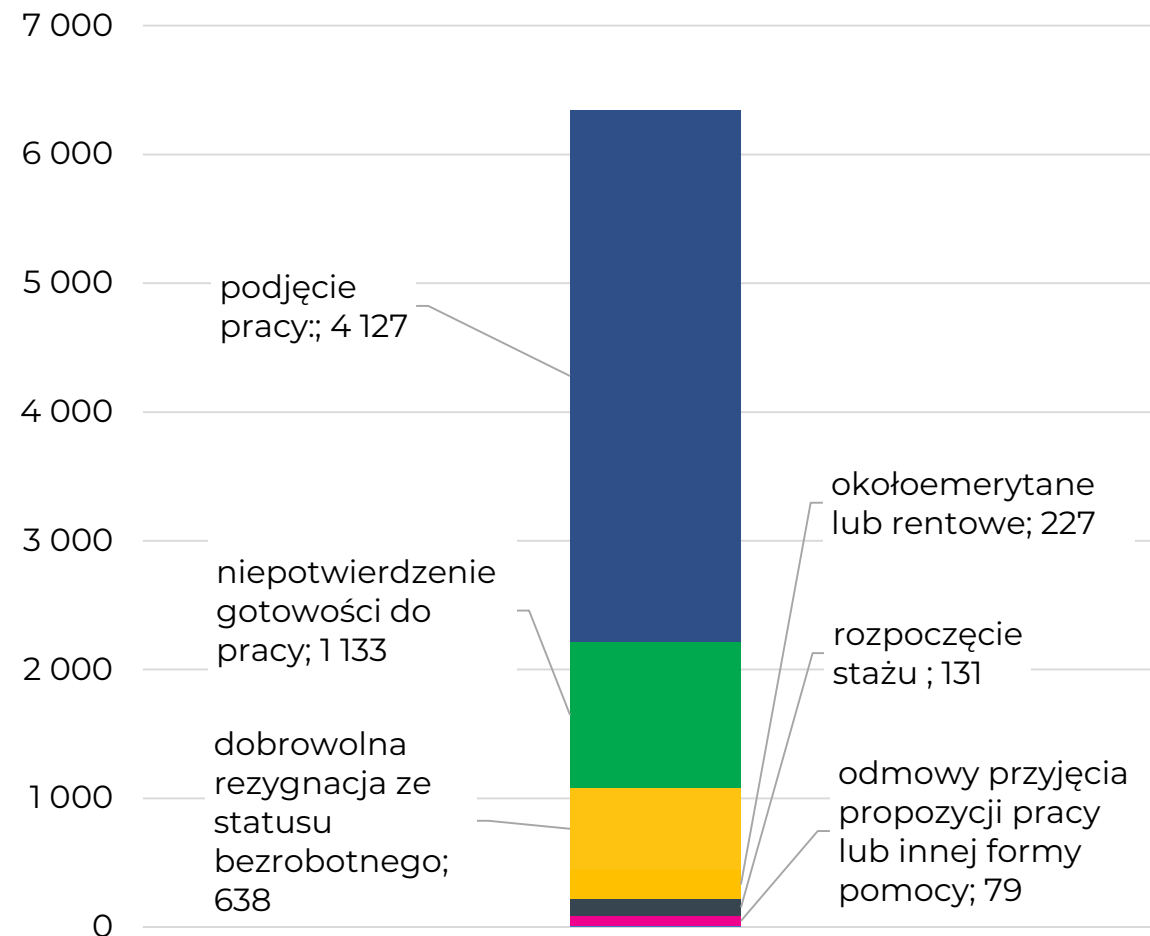
Udział poprzednio
pracujących:
88,2%
9 402 osoby

Z tytułu podjęcia
pracy:
60,7%
↑ 2,3 p. proc. m/m
↑ 6,6 p. proc. r/r

Z przyczyn
zakładu pracy:
5,2%
491 osób

Podjęcia pracy
subsydiowanej:
4,0%

Powody odpływów z rejestru bezrobotnych



**STYCZEŃ
2024**

Demografia

Podmioty gospodarcze

Zatrudnienie i wynagrodzenia

Aktywność ekonomiczna

Bezrobocie

Oferty pracy i aktywizacja

Cudzoziemcy w województwie

Monitorowanie lokalnych rynków

Bezrobotni w szczególnej sytuacji na rynku pracy

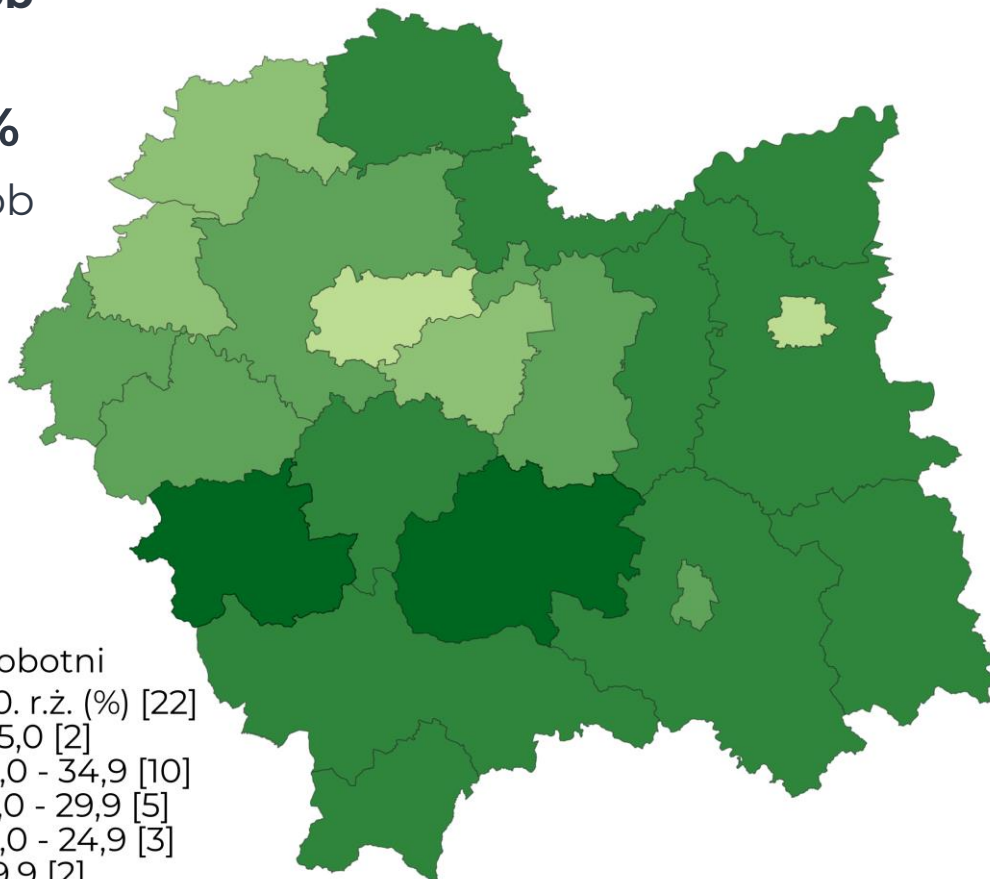
Udział osób
do 30. r.ż.

27,5%

17 840 osób

↑ m/m

↓ r/r



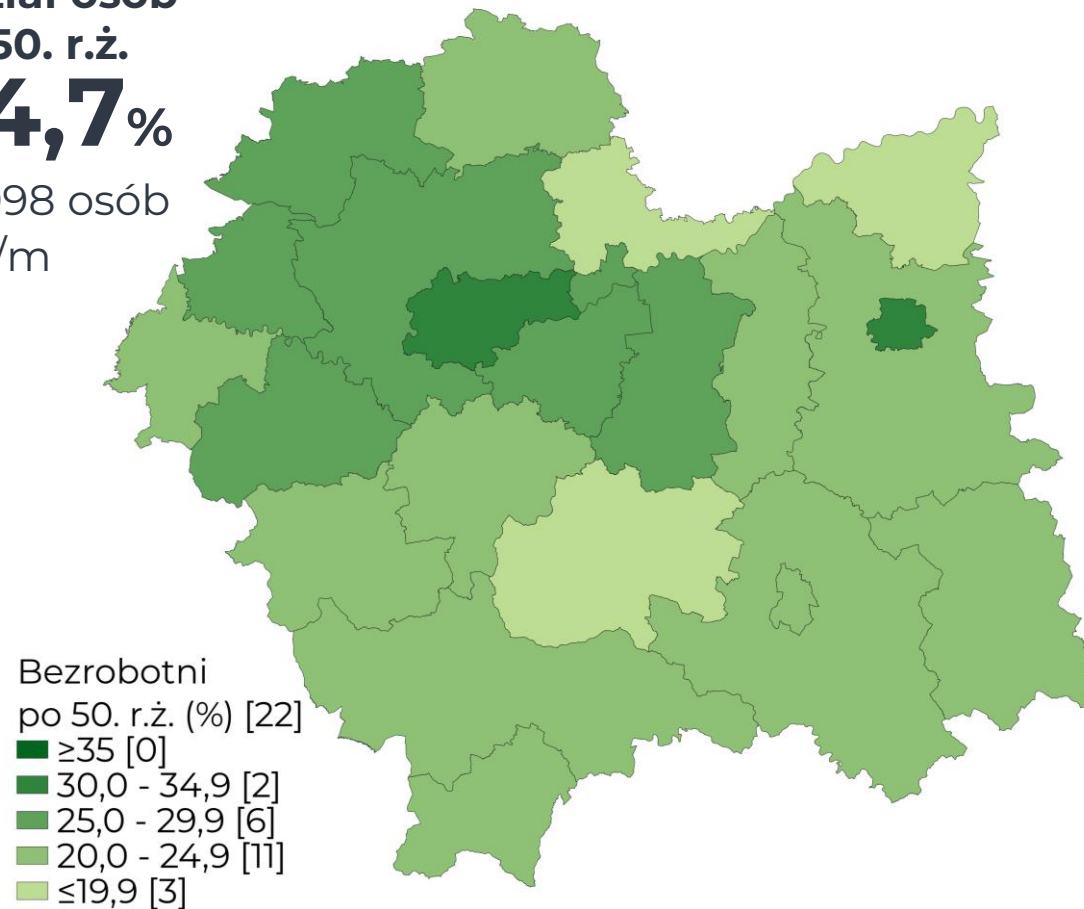
Udział osób
po 50. r.ż.

24,7%

15 998 osób

↑ m/m








↓ r/r



Demografia	Podmioty gospodarcze	Zatrudnienie i wynagrodzenia	Aktywność ekonomiczna
Bezrobocie	Oferty pracy i aktywizacja	Cudzoziemcy w województwie	Monitorowanie lokalnych rynków

Bezrobotni w szczególnej sytuacji na rynku pracy

Najliczniejszą grupą osób będących w szczególnej sytuacji na rynku pracy były osoby długotrwale bezrobotne, w której większość stanowiły kobiety (57,4%). Mężczyźni przeważali w grupach osób powyżej 50. roku życia (61,8%) i wśród osób z niepełnosprawnością (56,5%).

						
Długotrwale bezrobotni	Do 30. r.ż.	Po 50. r.ż.	Posiadający dziecko do 6. r.ż.*	Z niepełnosprawnością	Korzystający z pomocy społecznej	Posiadający dziecko z niepełnosprawnością do 18. r.ż.
43,8%	27,5%	24,7%	15,8%	6,9%	0,9%	0,2%
28 368 osób	17 840 osób	15 998 osób	10 224 osoby	4 484 osoby	600 osób	123 osoby
↑1,9% m/m	↑8,5% m/m	↑3,1% m/m	↑8,8% m/m	↑4,6% m/m	↓35% m/m	↑8,8% m/m
K: 57,4%	K: 55,5%	K: 38,2%	K: 86,3%	K: 43,5%	K: 55,7%	K: 69,1%

K: kobiety

*statystyki nie są pełne, ponieważ deklarowanie takiej opieki podczas rejestracji w powiatowym urzędzie pracy nie jest obowiązkowe

**STYCZEŃ
2024**

Demografia

Podmioty gospodarcze

Zatrudnienie i wynagrodzenia

Aktywność ekonomiczna

Bezrobocie

Oferty pracy i aktywizacja

Cudzoziemcy w województwie

Monitorowanie lokalnych rynków

Profil osób bezrobotnych

**Wiek mobilny
produkcyjny 18-44 l.**

65 %

42 080 osób

**Doświadczenie
do 5 lat**

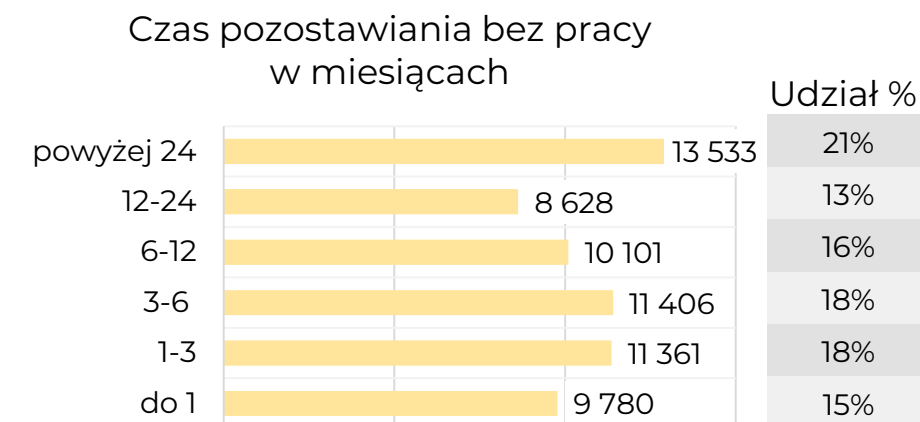
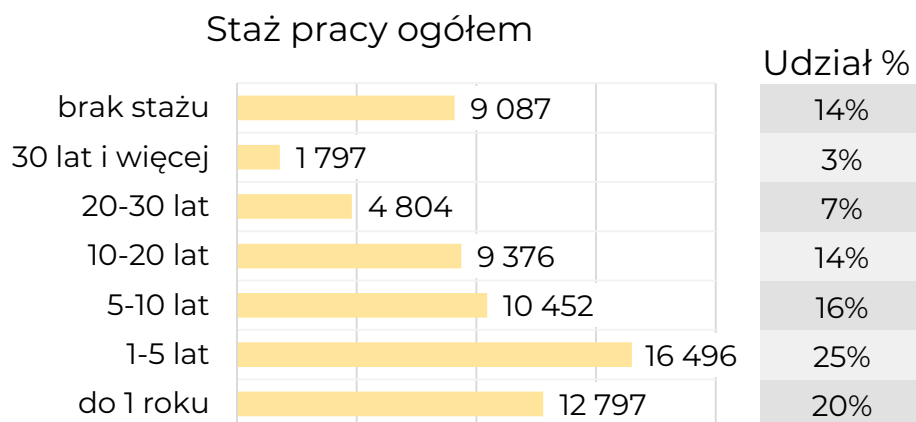
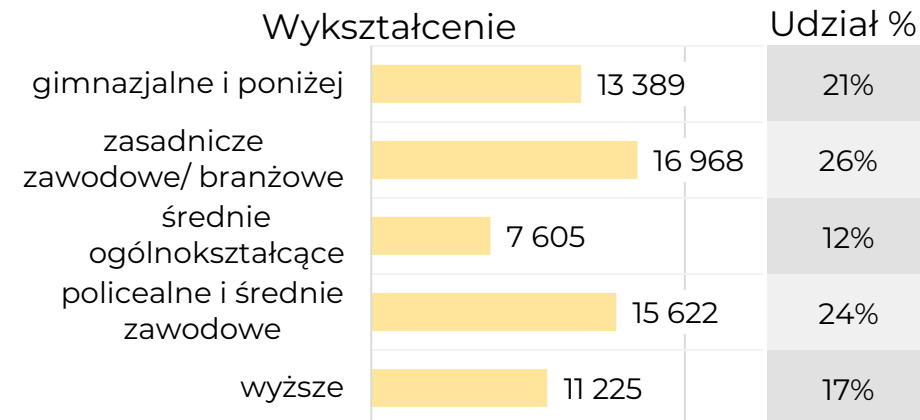
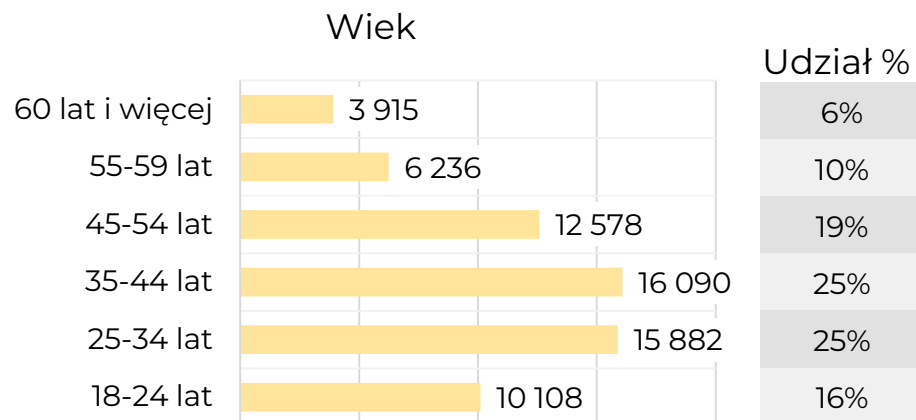
59 %

38 380 osób

**Ponad 12 miesięcy
bez pracy**

34 %

22 161 osób



**STYCZEŃ
2024**

Demografia

Podmioty gospodarcze

Zatrudnienie i wynagrodzenia

Aktywność ekonomiczna

Bezrobocie

Oferty pracy i aktywizacja

Cudzoziemcy w województwie

Monitorowanie lokalnych rynków

Jednostka administracyjna	Liczba bezrobotnych ogółem na koniec miesiąca	Liczba bezrobotnych kobiet na koniec miesiąca	Napływ osób bezrobotnych	Odływ osób bezrobotnych	Liczba ofert pracy zgłoszonych do PUP	Stopa bezrobocia %
bocheński	941	549	183	109	218	2,5
brzeski	1 676	956	272	140	99	5,1
chrzanowski	2 504	1 349	439	274	525	6,5
dąbrowski	2 418	1 321	333	196	50	12,9
gorlicki	2 377	1 421	473	252	153	6,7
m. Kraków	10 489	5 086	1 768	1 242	2 128	2,0
krakowski	4 823	2 388	601	427	749	4,6
limanowski	3 790	2 238	740	460	142	7,8
miechowski	891	473	145	80	49	5,6
myślenicki	1 618	850	386	183	156	3,5
m. Nowy Sącz	1 746	972	336	187	73	3,9
nowosądecki	6 407	3 983	911	528	327	9,2

**STYCZEŃ
2024**

Demografia

Podmioty gospodarcze

Zatrudnienie i wynagrodzenia

Aktywność ekonomiczna

Bezrobocie

Oferty pracy i aktywizacja

Cudzoziemcy w województwie

Monitorowanie lokalnych rynków

Jednostka administracyjna	Liczba bezrobotnych ogółem na koniec miesiąca	Liczba bezrobotnych kobiet na koniec miesiąca	Napływ osób bezrobotnych	Odływ osób bezrobotnych	Liczba ofert pracy zgłoszonych do PUP	Stopa bezrobocia [%]
nowotarski	3 569	1 717	633	390	240	5,3
olkuski	2 826	1 338	436	277	88	7,1
oświęcimski	2 506	1 434	453	290	123	5,3
proszowicki	879	425	142	164	114	6,1
suski	1 607	867	349	188	176	5,2
m. Tarnów	2 178	1 214	323	248	329	4,3
tarnowski	4 193	2 423	623	444	137	7,0
tatrzański	2 228	949	201	174	63	8,1
wadowicki	3 270	1 700	561	314	130	5,8
wielicki	1 873	971	355	234	261	3,6
Małopolska	64 809	34 624	10 663	6 801	6 330	4,4
Polska	837 100	-	134 700	85 800	-	5,4

**STYCZEŃ
2024**

Demografia

Podmioty gospodarcze

Zatrudnienie i wynagrodzenia

Aktywność ekonomiczna

Bezrobocie

Oferty pracy i aktywizacja

Cudzoziemcy w województwie

Monitorowanie lokalnych rynków

Oferty pracy i aktywizacja

Na jedno wolne miejsce pracy i miejsce aktywizacji zawodowej zgłoszone w styczniu do powiatowych urzędów pracy przypadało 10 zarejestrowanych osób bezrobotnych.

**Wolne miejsca
pracy i aktywizacji**

6,3 tys.

↑2,6 tys. m/m

w tym w ramach
testu rynku pracy

2,5 tys.

Oferty dostępne na
koniec miesiąca

4,9 tys.

**oferty
subsydiowane**

14,4%

914 ofert

**oferty z sektora
publicznego**

9,8%

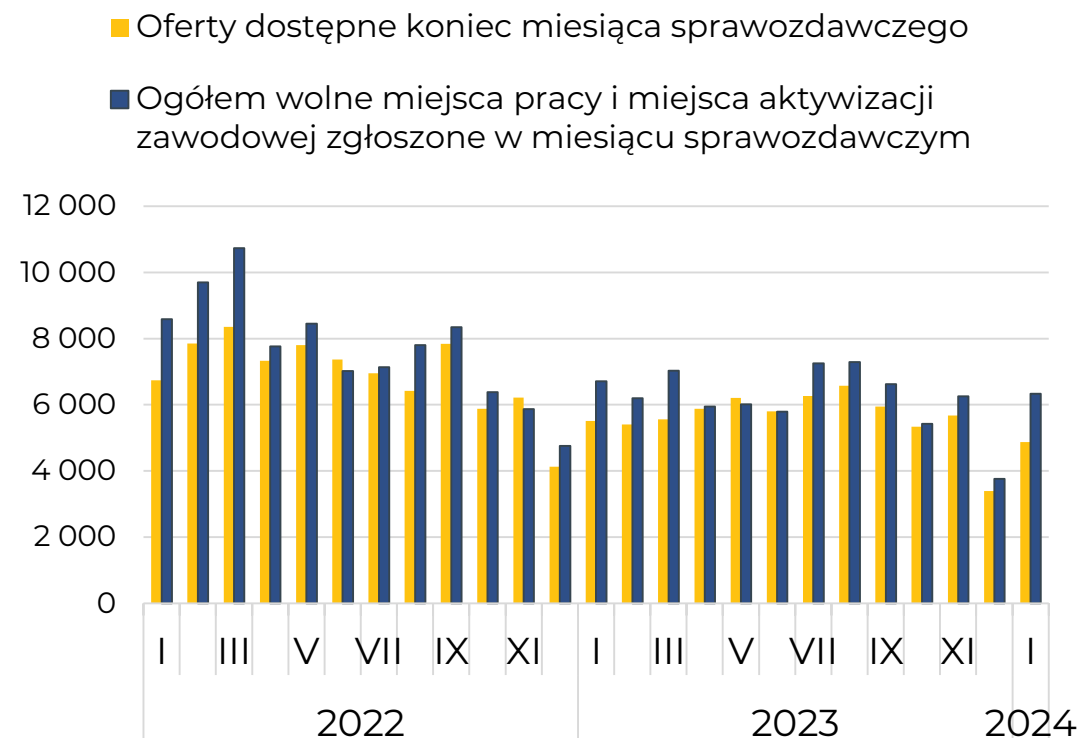
618 ofert

**oferty
sezonowe**

51,8%

3 278 ofert

Wolne miejsca pracy i aktywizacji zgłoszone do powiatowych urzędów pracy



**STYCZEŃ
2024**

Demografia

Podmioty gospodarcze

Zatrudnienie i wynagrodzenie

Aktywność ekonomiczna

Bezrobocie

Oferty pracy i aktywizacja

Cudzoziemcy w województwie

Monitorowanie lokalnych rynków

Liczba dokumentów dotyczących podjęcia pracy przez cudzoziemców

**Oświadczenia
wpisane do ewidencji**
2 338

↑47% m/m
↓3% r/r

**Zezwolenia
na pracę**
3 244

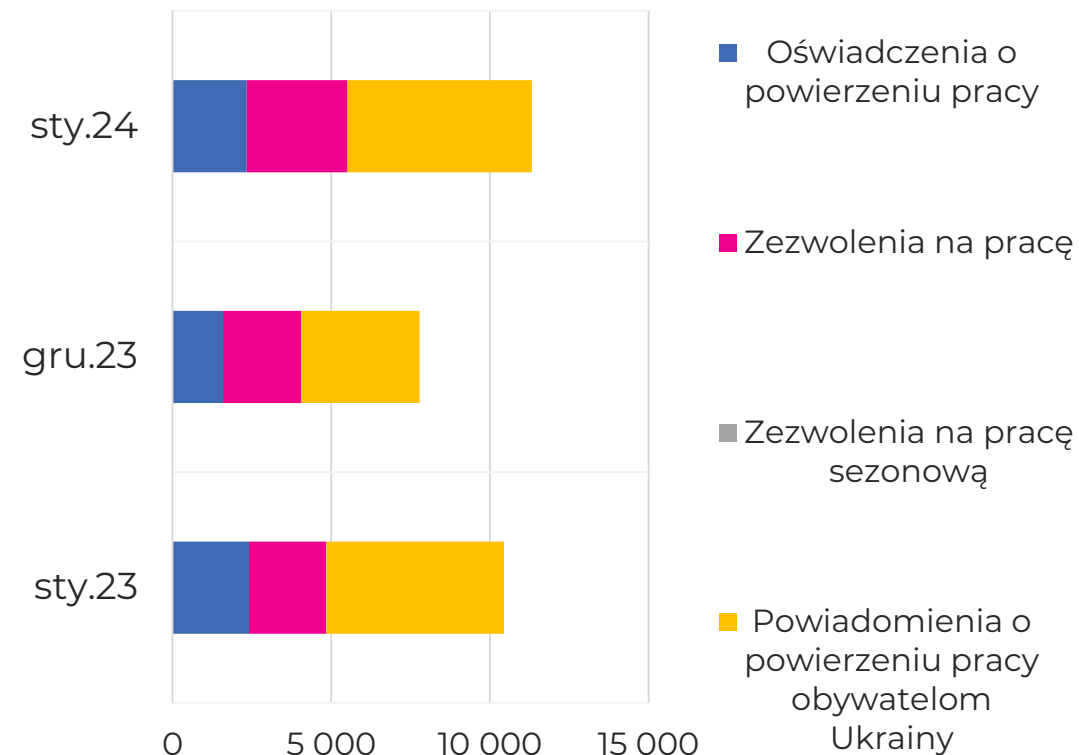
↑31% m/m
↑33% r/r

**Powiadomienia
o powierzeniu pracy**
5 802

↑56% m/m
↑4% r/r

**Zezwolenia
na pracę sezonową**
4

↑100% m/m
↑33% r/r



Źródło: cesar.praca.gov.pl/ [28.02.2024].

Patrz: Objasnienia [2], [3], [4]

**STYCZEŃ
2024**

Demografia

Podmioty gospodarcze

Zatrudnienie i wynagrodzenia

Aktywność ekonomiczna

Bezrobocie

Oferty pracy i aktywizacja

Cudzoziemcy w województwie

Monitorowanie lokalnych rynków

Monitorowanie zwolnień grupowych

Do powiatowych urzędów pracy w Małopolsce w styczniu wpłynęło łącznie 6 zgłoszeń planowanych zwolnień grupowych. Dotyczyły one w sumie 552 pracowników, w tym: z branży produkcyjnej, handlowej, inżynieryjno-budowlanej oraz naukowej.

Zgodnie z danymi z powiatowych urzędów pracy, w styczniu faktycznie dokonano zwolnienia grupowego w jednym zakładzie i dotyczyło ono branży inżynieryjno-budowlanej. Zwolnieniem tym objętych zostało 28 osób.

**Zgłoszone
zwolnienia grupowe**

6 zgłoszeń **552** osób

**Dokonane
zwolnienia grupowe**

1 zgłoszenie **28** osób

Zestawienie liczbowe wszystkich zgłoszeń zwolnień grupowych w Małopolsce, w podziale na miesiące dostępne jest na stronie WUP: [Zwolnienia grupowe | WORTAL \(praca.gov.pl\)](#)

Więcej na stronie:

[Zwolnienia grupowe | Biznes.gov.pl \(biznes.gov.pl\)](#)

Bieżąca sytuacja małopolskiego rynku pracy cz. 1/2

W dniach 21-28 lutego 2024 roku przedstawiciele 18. powiatowych urzędów pracy (PUP) udzielili informacji na temat bieżącej sytuacji na lokalnych rynkach pracy [5].

W lutym na małopolskim rynku pracy w większości powiatów utrzymuje się stabilna sytuacja. Nie ma przesłanek mogących wskazywać na możliwość wystąpienia gwałtownych zmian na rynku pracy, jednakże w jednym z powiatów zasygnalizowano o możliwych zwolnieniach ponad 550 osób w trzech zakładach pracy. Kłopoty zgłosiły firmy z branży: Produkcja wyrobów tytoniowych oraz firmy z branży: Działalność związana z oprogramowaniem.

W części powiatów obserwowany jest wzrost liczby ofert pracy w porównaniu do analogicznego okresu poprzedniego roku, na co ma wpływ również wzrost liczby ofert pracy składanych w celu uzyskania informacji starosty. Realizacja przez urzędy pracy aktywnych form przeciwdziałania bezrobociu ma również wpływ na poprawę sytuacji na lokalnych rynkach pracy. Wśród osób rejestrujących się w urzędach pracy dostrzegane jest zwiększone zainteresowanie otwarciem własnej działalności gospodarczej przy udziale wsparcia finansowego z Funduszu Pracy w tym zakresie.

Bieżąca sytuacja małopolskiego rynku pracy cz. 2/2

Sytuacja na lokalnych rynkach pracy jest stabilna. Brak jest okoliczności, które wskazywałyby na wystąpienie istotnych wahań pozasezonowych w zbliżającym się czasie. Zdaniem przedstawicieli powiatowych urzędów pracy przedłużenie okresu legalnego pobytu uchodźców z Ukrainy na terytorium RP do 30 czerwca 2024 roku również wpływa na czasową stabilizację rynku pracy.

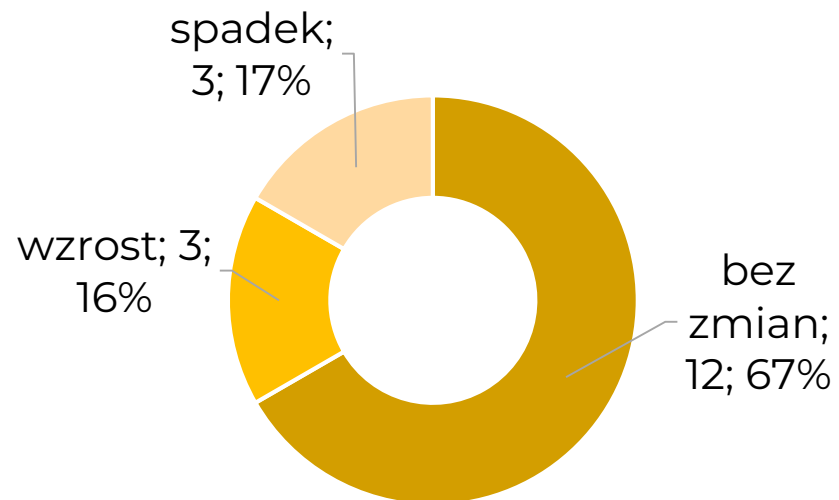
W ciągu najbliższych trzech miesięcy na rynku pracy powinniśmy obserwować stopniowy spadek stopy bezrobocia, któremu towarzyszyć będzie wzrost liczby zgłaszanych ofert pracy. Nadal dominować będą oferty zatrudnienia w zawodach deficytowych, należy spodziewać się wzrostu potrzeb kadrowych w branżach: produkcyjnej, budowlanej, usługowej, oraz niektórych obszarach handlu. Ponadto, okres wiosenny sprzyja wzrostowi zatrudnienia, czego przyczyną są m.in. warunki pogodowe, mające wpływ na zatrudnienie w branży budowlanej.

Z uwagi na porównywalny poziom rejestracji w poszczególnych miesiącach ostatniego i bieżącego roku w nadchodzącym czasie nie przewiduje się znacznego wzrostu bezrobocia. Wysokie koszty prowadzenia działalności gospodarczej, spadek obrotów oraz podwyższenie płacy minimalnej od stycznia 2024 roku, może skutkować wstrzymaniem się z decyzjami o zwiększeniu zatrudnienia. Część firm szuka oszczędności zmniejszając wymiar etatu, podpisując umowy cywilno-prawne, bądź redukując zatrudnienie – nie przedłużają umów zawartych na czas określony.

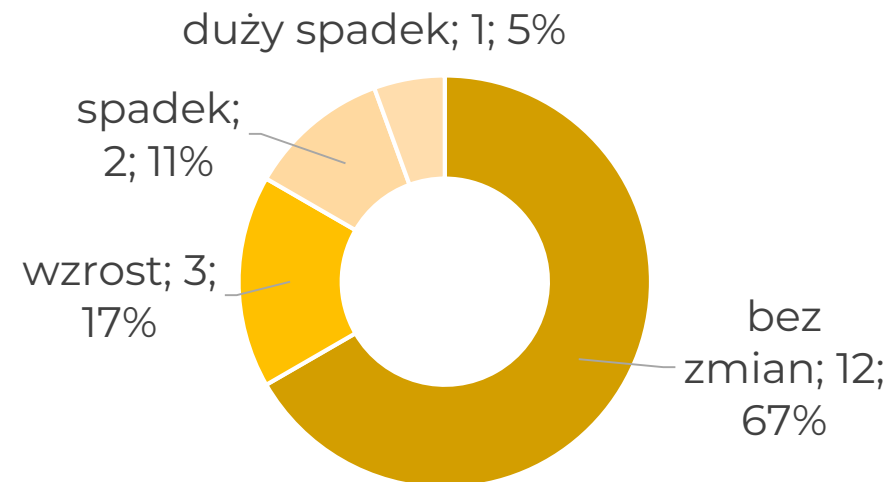
Barometr Rynku Pracy – prognoza na trzy najbliższe miesiące

Pracownicy większości (72%) powiatowych urzędów pracy w Małopolsce nie zauważyli wzrostu liczby rejestracji osób bezrobotnych w lutym. Predykcja zarówno poziomu bezrobocia, jak i zatrudnienia, wskazuje na stabilną sytuację na małopolskim rynku pracy (odpowiednio 67% i 70%).

Prognoza bezrobocia na 3 najbliższe miesiące



Prognoza zatrudnienia na 3 najbliższe miesiące



Objaśnienia

[1] Główny Urząd Statystyczny na przełomie września i października 2023 r. dokonał rewizji (ponownego przeliczenia) miesięcznej stopy bezrobocia rejestrowanego dla Polski ogółem, województw i powiatów. Rewizja miesięcznej stopy bezrobocia rejestrowanego dla grudnia 2022 r. oraz miesięcy od stycznia do sierpnia 2023 r. uwzględnia ostateczne dane dotyczące liczby osób pracujących w gospodarce narodowej według faktycznego miejsca pracy, przygotowane na podstawie administracyjnych źródeł danych oraz kwartalnej i miesięcznej sprawozdawczości statystycznej podmiotów gospodarki narodowej. Dane o liczbie osób bezrobotnych zarejestrowanych w powiatowych urzędach pracy, publikowane dotychczas przez GUS, pozostają bez zmian. Zamieszczone w niniejszej publikacji informacje uwzględniają skorygowane wartości stopy bezrobocia rejestrowanego dla Polski ogółem, województw i powiatów. W związku z tym nie należy porównywać wojewódzkiej oraz powiatowej stopy bezrobocia w okresie od grudnia 2022 r. z okresami poprzedzającymi. Więcej informacji dostępne jest na stronie GUS: [Informacja GUS nt. planowanej rewizji miesięcznej stopy bezrobocia rejestrowanego.](#)

Powrót do: Stopa bezrobocia

[2] Jedną z form zatrudniania cudzoziemców jest praca na podstawie oświadczenia pracodawcy o powierzeniu wykonywania pracy cudzoziemcowi. W tej uproszczonej procedurze, która obejmuje obywateli 5 państw (Ukrainy, Armenii, Białorusi, Gruzji i Mołdawii) pracodawca rejestruje w powiatowym urzędzie pracy oświadczenie o powierzeniu pracy danej osobie. Z dniem 28.10.2022 r. weszły w życie przepisy rozporządzenia z dnia 25 października 2022 r. nowelizujące m.in. rozporządzenie w sprawie państw, do których obywateli stosuje się niektóre przepisy dotyczące zezwolenia na pracę sezonową oraz przepisy dotyczące oświadczenia o powierzeniu wykonywania pracy cudzoziemcowi (Dz. U. z 2022 r. poz. 2204). Na mocy tej nowelizacji z dniem 28.10.2022 r. przedsiębiorcy nie mogą występować o nowe wpisy oświadczeń o powierzeniu wykonywania pracy obywatelom Rosji, a obywatele Rosji zostali wyłączeni z procedury uproszczonej.

Powrót do: Cudzoziemcy

Objaśnienia

[3] Na podstawie Ustawy z dnia 12 marca 2022 roku o pomocy obywatelom Ukrainy w związku z konfliktem zbrojnym na terytorium tego państwa (Dz.U. poz. 583 z późn. zm.) obywatel Ukrainy, który korzysta ze specjalnych uprawnień od 24 lutego 2022 r. oraz każdy obywatel Ukrainy, który aktualnie przebywa legalnie w Polsce może zarejestrować się w urzędzie pracy jako bezrobotny lub poszukujący pracy na co do zasady takich samych zasadach jak dla obywateli RP, z tym, że rejestrować mogą się również osoby starsze, tj. kobiety powyżej 60 roku życia i mężczyźni powyżej 65 roku życia (art. 22 ust. 6 ustawy). Po zarejestrowaniu się w urzędzie pracy obywatele Ukrainy mogą skorzystać, na takich samych zasadach jak obywatele Polscy, ze wszystkich oferowanych usług i instrumentów rynku pracy, określonych w ustawie o promocji zatrudnienia i instytucjach rynku pracy. Ponadto obywatel Ukrainy, który przebywa legalnie może podjąć pracę w Polsce (art. 22 ust. 1). Pracodawca musi powiadomić powiatowy urząd pracy właściwy ze względu na swoją siedzibę lub miejsce zamieszkania. Powiadomienia musi dokonać online za pośrednictwem portalu praca.gov.pl w terminie 14 dni od dnia powierzenia pracy obywatelom Ukrainy. Obywatel Ukrainy musi być w Polsce legalnie np. przebywać w ruchu bezwizowym, na wizie lub przebywać na podstawie art. 42 tej. Ustawy. Jego pobyt uznaje się za legalny także jeśli wjechał do Polski legalnie na podstawie przepisów ustawy o pomocy obywatelom Ukrainy w związku z konfliktem zbrojnym na terytorium tego państwa.

Powrót do: [Cudzoziemcy](#)

[4] Zezwolenie na pracę sezonową uprawnia cudzoziemca do wykonywania pracy w rolnictwie oraz gastronomii i zakwaterowaniu.

Powrót do: [Cudzoziemcy](#)

[5] W tym o stanie bezrobocia, zmianach w zatrudnieniu oraz podejmowanych przez PUP działaniach w związku z bieżącą sytuacją na rynku pracy, a także 3-miesięczne prognozy stanu bezrobocia i zatrudnienia w powiecie, wskazując na wzrost, spadek lub brak zmian w danym obszarze.

Powrót do: [Bieżąca sytuacja](#)

Wojewódzki Urząd Pracy w Krakowie

Plac Na Stawach 1, 30-107 Kraków

tel.: 12 428 78 70 faks: 12 422 97 85

kancelaria@wup-krakow.pl, wupkrakow.praca.gov.pl

Analiza i opracowanie statystyczne powstało na podstawie danych GUS i sprawozdania MRiPS-01
Sprawozdanie o rynku pracy Ministerstwo Rodziny, Pracy i Polityki Społecznej.

Publikacje WUP Kraków na temat rynku pracy znajdują się na stronie:

<https://wupkrakow.praca.gov.pl/rynek-pracy/statystyki-i-analizy>

Wojewódzki Urząd Pracy w Krakowie jest instytucją realizującą zadania Samorządu Województwa Małopolskiego w zakresie kreowania polityki rynku pracy. Inicjuje i wspiera skuteczne rozwiązania, które przyczyniają się do realizacji misji WUP Kraków "Kompetentny, wykwalifikowany i pracujący mieszkaniec Małopolski".