

**MARZEC
2024**

Demografia

Podmioty gospodarcze

Zatrudnienie i wynagrodzenia

Aktywność ekonomiczna

Bezrobocie

Oferty pracy i aktywizacja

Cudzoziemcy w województwie

Monitorowanie lokalnych rynków

Niewielki spadek stopy bezrobocia w Małopolsce w marcu 2024 roku do 4,4% z 4,5% w lutym 2024 roku.

**Stopa
bezrobocia**

4,4%

↓0,1 p. proc. m/m
↓0,2 p. proc. r/r

**Liczba
bezrobotnych**

64,5 tys.

↓2,1% m/m
↓4,9% r/r

udział kobiet

53,0%

↓0,2 p. proc. m/m

**Napływ osób
bezrobotnych**

8 028

↓ 800 m/m

**Odływ osób
bezrobotnych**

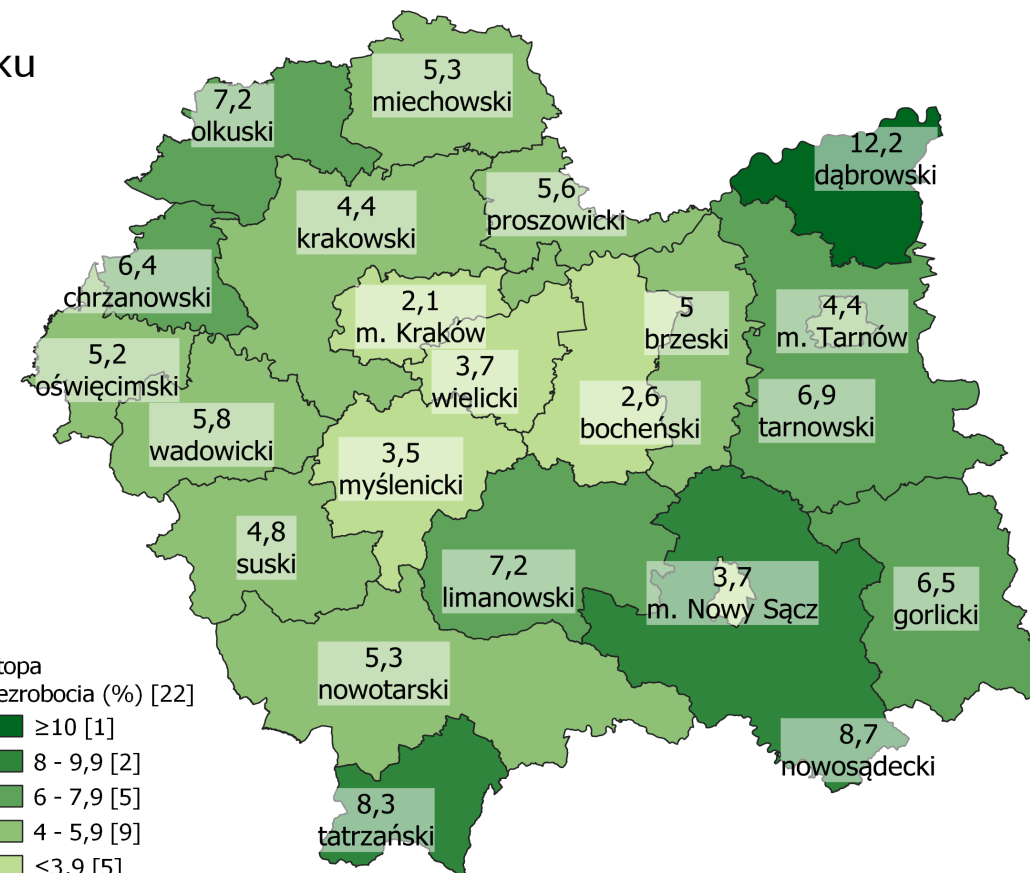
9443

↑1691 m/m

w tym z tytułu
podjęcia pracy

53,7%

↑r/r



**MARZEC
2024**

Demografia

Podmioty gospodarcze

Zatrudnienie i wynagrodzenia

Aktywność ekonomiczna

Bezrobocie

Oferty pracy i aktywizacja

Cudzoziemcy w województwie

Monitorowanie lokalnych rynków

Demografia

Na koniec czerwca 2023 r. liczba ludności województwa małopolskiego wyniosła 3 428 728 osób, co stanowiło 9,1% ludności kraju. Od 2011 roku obserwuje się spadek liczby ludności w Małopolsce – podobna tendencja ma miejsce w całej Polsce. W porównaniu z poprzednim rokiem ubyło 17,9 tys. osób w wieku do 30. roku życia, a osób po 50. roku życia było o 14,1 tys. więcej.

**Liczba
ludności**
3,43 mln

↓r/r

**w wieku przed-
produkcyjnym**
19,3%

0-17 lat

Ludność
do 30. roku życia
32,5%

1 124 168 osób

**w wieku
produkcyjnym**
59,5%

18-59/64 lat

Ludność
po 50. roku życia
36,1%

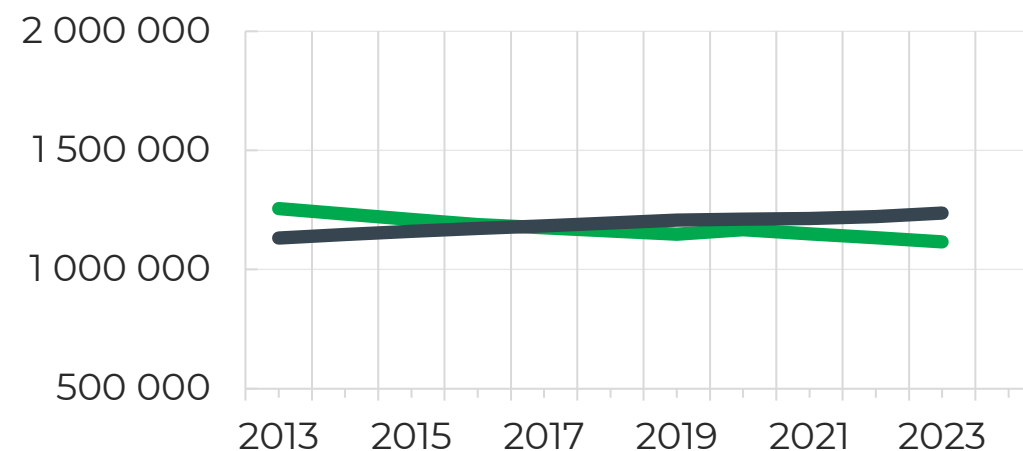
1 229 090 osób

**w wieku po-
produkcyjnym**
21,2%

60/65-89 lat

Dane według stanu na koniec czerwca danego roku.

— ludność do 30. roku życia — ludność po 50. roku życia



Więcej na stronie:

[GUS, Bank Danych Lokalnych](#)

**MARZEC
2024**

Demografia

Podmioty gospodarcze

Zatrudnienie i wynagrodzenia

Aktywność ekonomiczna

Bezrobocie

Oferty pracy i aktywizacja

Cudzoziemcy w województwie

Monitorowanie lokalnych rynków

Podmioty gospodarcze

Na koniec marca 2024 roku w rejestrze REGON wpisanych było 485 622 małopolskich podmiotów gospodarki narodowej, co stanowiło 9,4% udziału w liczbie podmiotów Polski. W marcu zarejestrowano o 1 608 podmiotów więcej niż wyrejestrowano.

Liczba podmiotów
485,6 tys.

↑ 1 549 m/m

w tym osoby fizyczne
73,3%

356 181

podmioty 0-9 osób
97,0%

471 228

Nowe podmioty
3 137

↓ 13% m/m

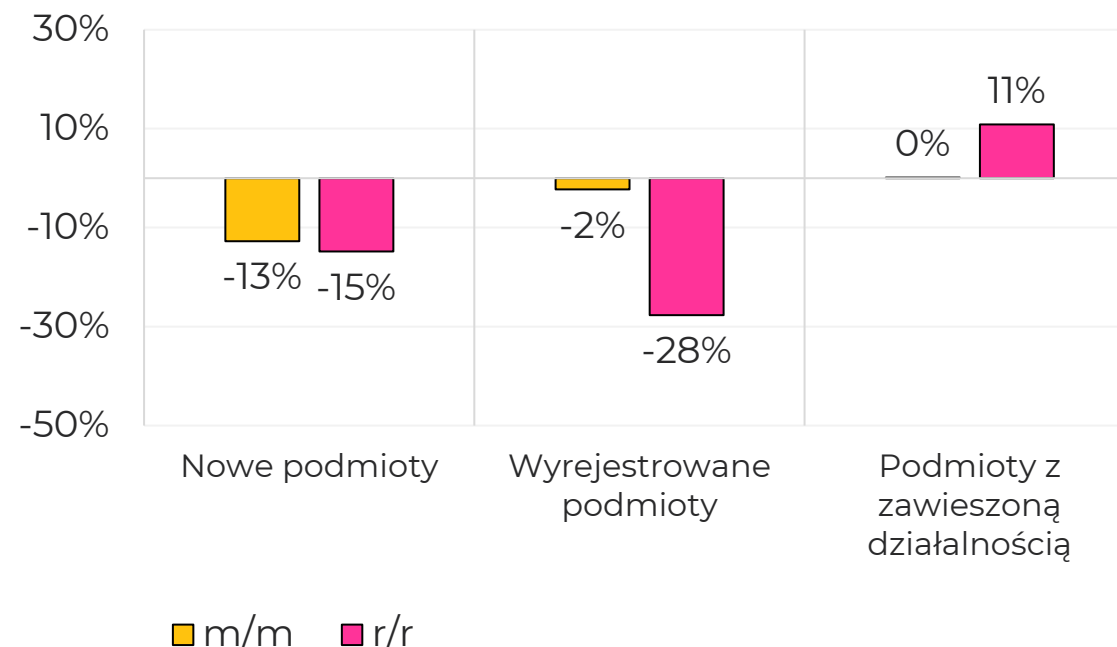
Wyrejestrowane podmioty
1 529

↓ 2% m/m

Z zawieszoną działalnością
70 397

↔ Bez zmian m/m

Zmiana względem poprzedniego miesiąca i roku o:



Więcej na stronie:

[GUS, Miesięczna informacja o podmiotach gospodarki narodowej w rejestrze REGON.](#)

Zatrudnienie

Przeciętne zatrudnienie w sektorze przedsiębiorstw w marcu 2024 roku wyniosło 552,1 tys. osób i było większe w ujęciu rocznym (o 0,6%), a nieznacznie większe (o 0,1%) w relacji do miesiąca poprzedniego. Największy wzrost miał miejsce w sekcji administrowanie i działalność wspierająca (o 1,6%), a najgłębszy spadek odnotowano w wytwarzaniu i zaopatrywaniu w energię elektryczną, gaz, parę wodną i gorącą wodę (o 0,6%).

Zatrudnienie w sektorze przedsiębiorstw*

552,1 tys. osób

↑0,1% m/m

↑0,6% r/r

*Dane dotyczą podmiotów gospodarczych, w których liczba pracujących przekracza 9 osób.

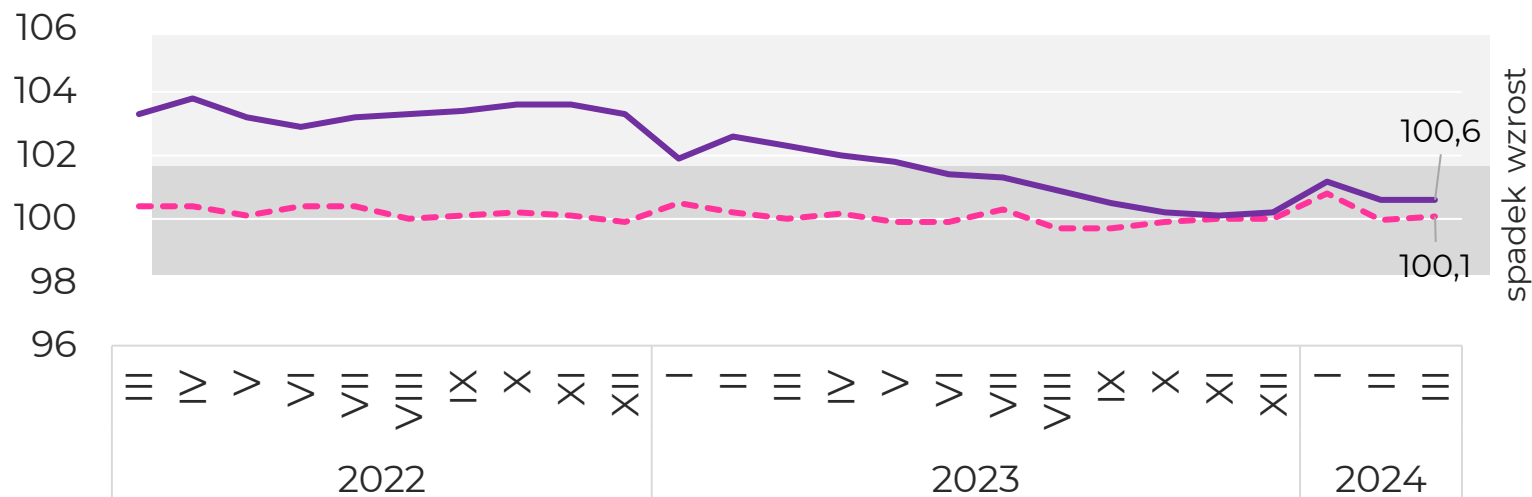
Więcej na stronie:

[GUS, Komunikat o sytuacji społeczno-gospodarczej województwa małopolskiego](#)

Wskaźnik dynamiki przeciętnego miesięcznego zatrudnienia w sektorze przedsiębiorstw

--- miesiąc poprzedni = 100

— miesiąc roku poprzedniego = 100



Wynagrodzenia

Przeciętne miesięczne wynagrodzenie brutto w marcu wyniosło 9 056,75 zł. Najwyższe odnotowano w sekcji informacja i komunikacja (o 87,2% wyższe niż średnie wynagrodzenie w sektorze przedsiębiorstw w województwie), natomiast najniższe w zakwaterowaniu i gastronomii (o 38,9% niższe od przeciętnego wynagrodzenia w sektorze przedsiębiorstw).

Przeciętne miesięczne wynagrodzenie w sektorze przedsiębiorstw

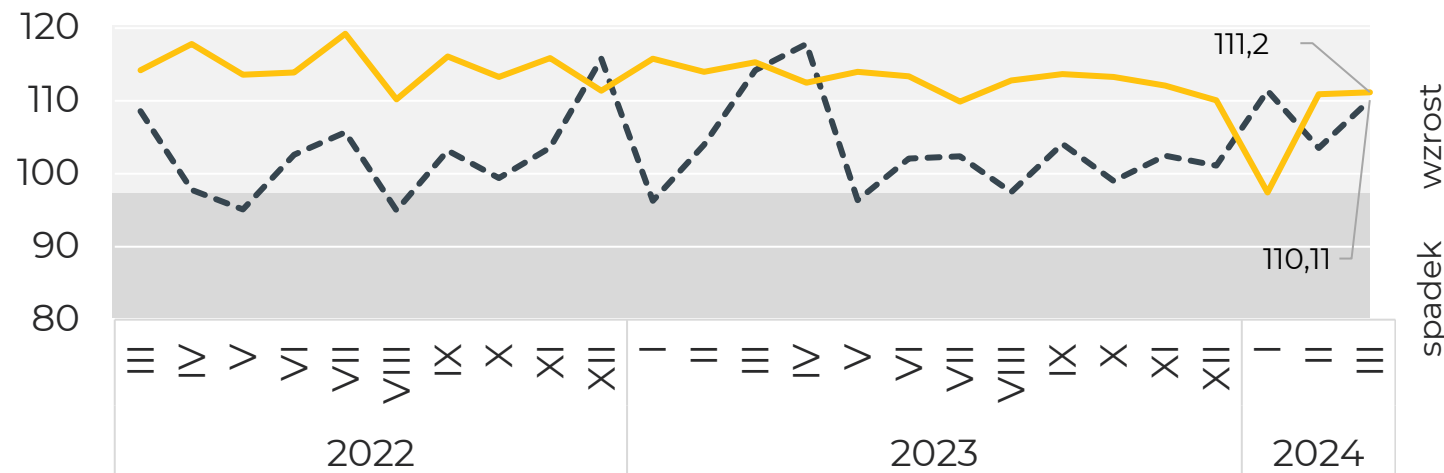
9 056,75 zł brutto

↑10,1% m/m

↑11,2% r/r

Przeciętne miesięczne wynagrodzenie brutto w sektorze przedsiębiorstw

--- miesiąc poprzedni = 100 — miesiąc roku poprzedniego = 100



Więcej na stronie:

[GUS, Komunikat o sytuacji społeczno-gospodarczej województwa małopolskiego](#)

**MARZEC
2024**

Demografia

Podmioty gospodarcze

Zatrudnienie i wynagrodzenia

Aktywność ekonomiczna

Bezrobocie

Oferty pracy i aktywizacja

Cudzoziemcy w województwie

Monitorowanie lokalnych rynków

Aktywność ekonomiczna

Według Badania Aktywności Ekonomicznej Ludności (BAEL) w 4. kwartale 2023 r. odnotowano wzrost liczby osób aktywnych zawodowo. Wzrosła liczba osób pracujących i bezrobotnych, natomiast spadła liczba osób biernych zawodowo.

**Aktywni
zawodowo**

1,61 mln

↑59 tys. r/r

w tym
pracujący

1,57 mln

↑46 tys. r/r

w tym
bezrobotni

45 tys.

↑13 tys. r/r

**Bierni
zawodowo**

1,10 mln

↓53 tys. r/r

Współczynnik
aktywności zawodowej

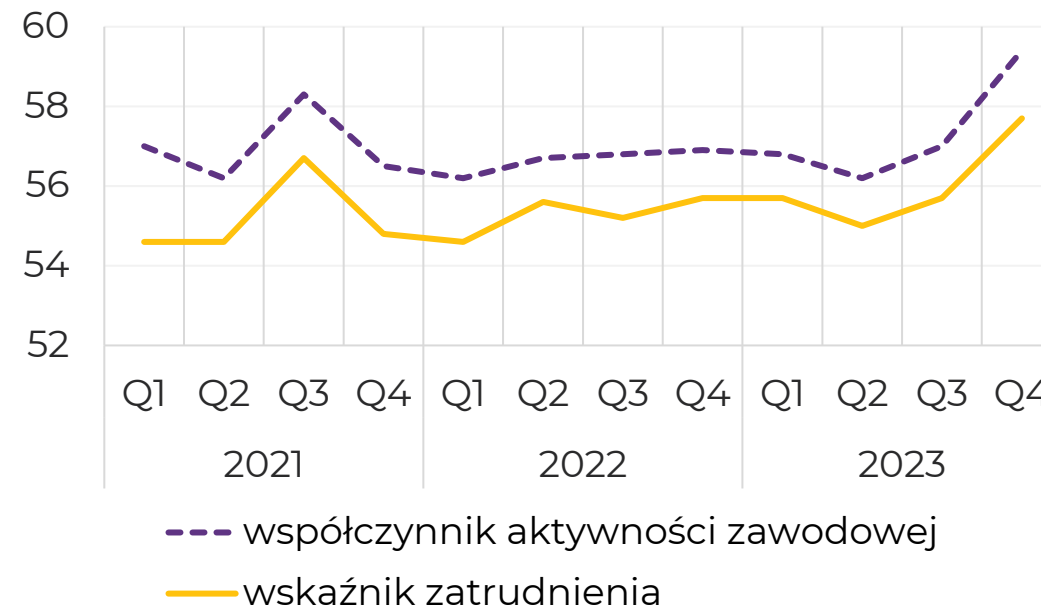
59,4%

↑2,0 p. proc. r/r

Wskaźnik
zatrudnienia

57,7%

↑1,5 p. proc. r/r



Więcej na stronie:

[GUS, Aktywność ekonomiczna ludności w województwie małopolskim](#)

**MARZEC
2024**

Demografia

Podmioty gospodarcze

Zatrudnienie i wynagrodzenia

Aktywność ekonomiczna

Bezrobocie

Oferty pracy i aktywizacja

Cudzoziemcy w województwie

Monitorowanie lokalnych rynków

Stopa bezrobocia w województwie

Stopa bezrobocia w Małopolsce była o 0,9 p. proc. niższa niż w Polsce. Małopolska znajduje się na czwartym miejscu pod względem wielkości stopy bezrobocia w kraju, za województwami wielkopolskim, śląskim i mazowieckim.

Polska

5,3 %

↓0,1 p. proc. m/m

↓0,1 p. proc. r/r

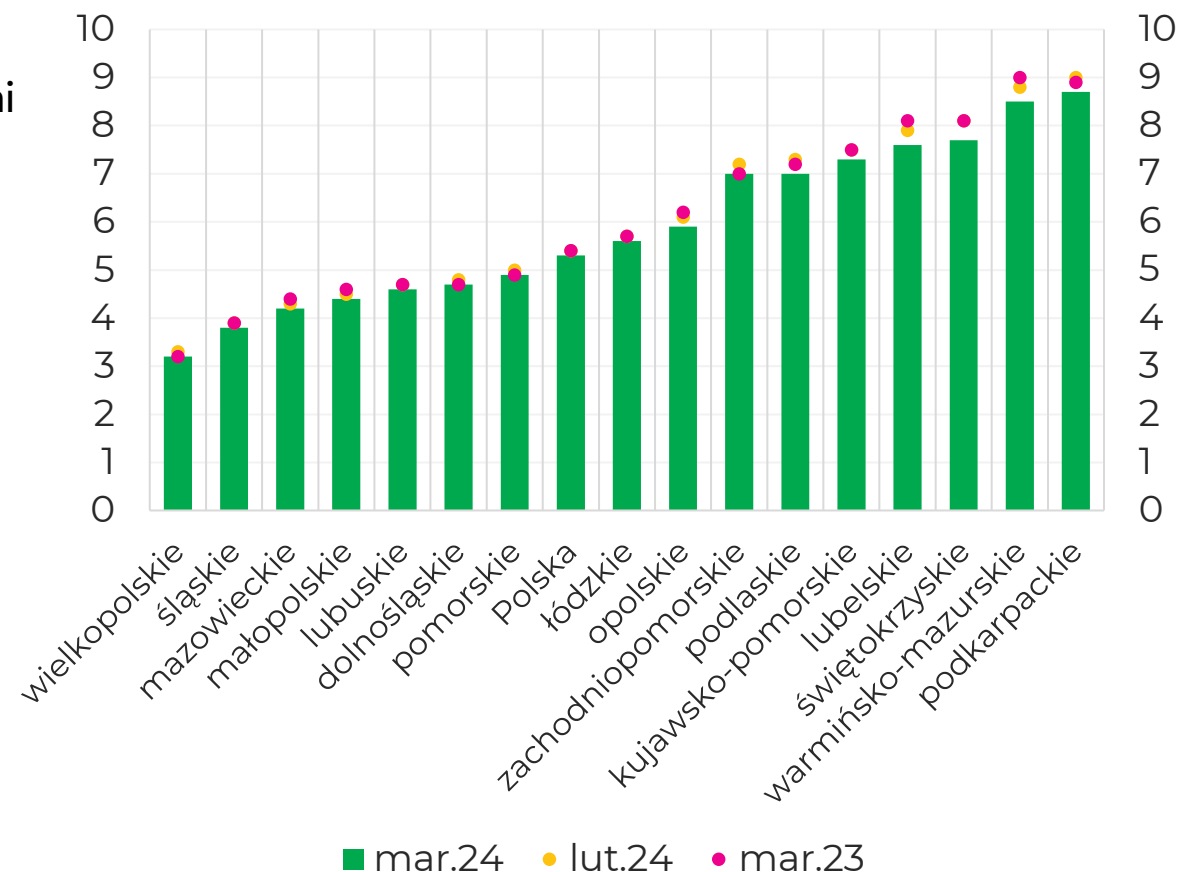
Małopolska

4,4 %

↓0,1 p. proc. m/m

↓0,2 p. proc. r/r

Stopa bezrobocia [%] w relacji do poprzedniego miesiąca i roku



Patrz: Objaśnienia [1]

Więcej na stronie:

[Wortal Publicznych Służb Zatrudnienia. Bezrobocie rejestrowane. www.psz.praca.gov.pl](http://www.psz.praca.gov.pl)

**MARZEC
2024**

Demografia

Podmioty gospodarcze

Zatrudnienie i wynagrodzenia

Aktywność ekonomiczna

Bezrobocie

Oferty pracy i aktywizacja

Cudzoziemcy w województwie

Monitorowanie lokalnych rynków

Stopa bezrobocia w powiatach

Stopa bezrobocia w Małopolsce wyniosła 4,4%. Najniższą stopę odnotowano w Krakowie i Nowym Sączu oraz powiatach bocheńskim, myślenickim i wielickim, a największą w powiatach dąbrowskim, nowosądeckim i tatrzańskim.

**Stopa
bezrobocia**

4,4%

↓0,1 p. proc. m/m

↓0,2 p. proc. r/r

Najniższa stopa
bezrobocia


2,1%

m. Kraków

Najwyższa stopa
bezrobocia

12,2%

dąbrowski



MARZEC
2024

Demografia

Podmioty gospodarcze

Zatrudnienie i wynagrodzenia

Aktywność ekonomiczna

Bezrobocie

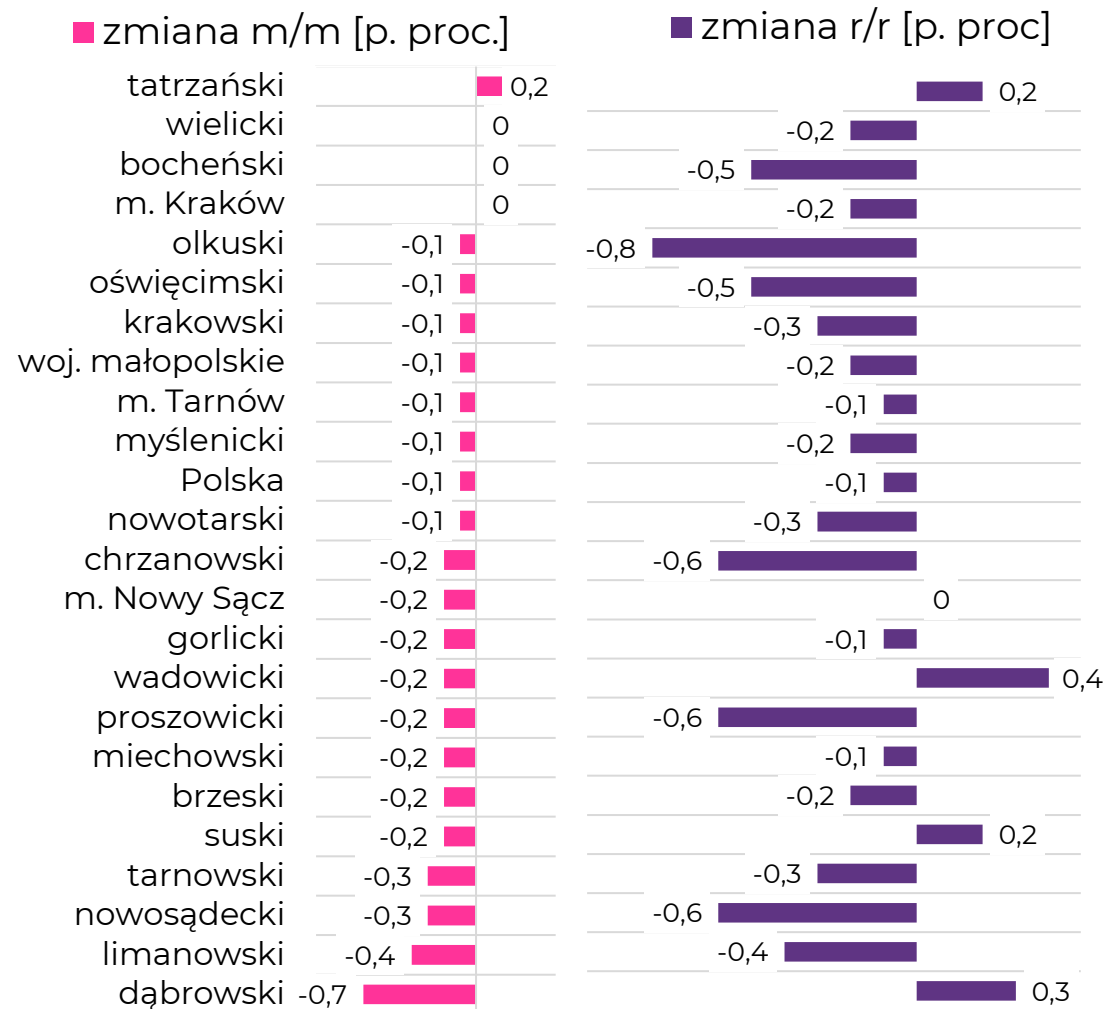
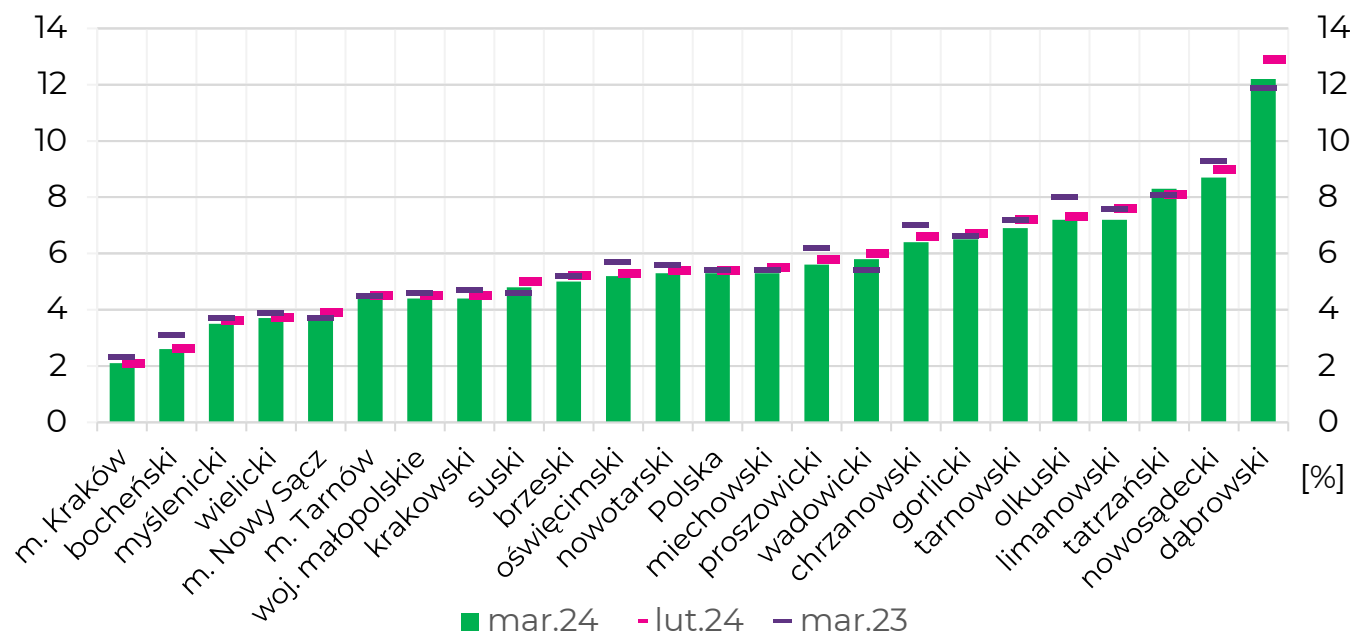
Oferty pracy i aktywizacja

Cudzoziemcy w województwie

Monitorowanie lokalnych rynków

Stopa bezrobocia w powiatach

W ciągu roku stopa bezrobocia wzrosła w czterech powiatach, najbardziej w wadowickim (o 0,4 p. proc.), a spadła w siedemnastu, najbardziej w olkuskim (o 0,8 p. proc.). Bez zmian pozostała w Nowym Sączu.



**MARZEC
2024**

Demografia

Podmioty gospodarcze

Zatrudnienie i wynagrodzenia

Aktywność ekonomiczna

Bezrobocie

Oferty pracy i aktywizacja

Cudzoziemcy w województwie

Monitorowanie lokalnych rynków

Liczba bezrobotnych

Liczba bezrobotnych spadła w marcu do 64 470 osób. W stosunku do poprzedniego miesiąca liczba ta spadła o 1 415 bezrobotnych, a w stosunku do poprzedniego roku o 3 299 osób.

Liczba
bezrobotnych

64,5 tys.

↓2,1 p. proc. m/m
↓4,9 p. proc. r/r

Zmiana m/m

-1 415

↓2,1% m/m

Zmiana r/r

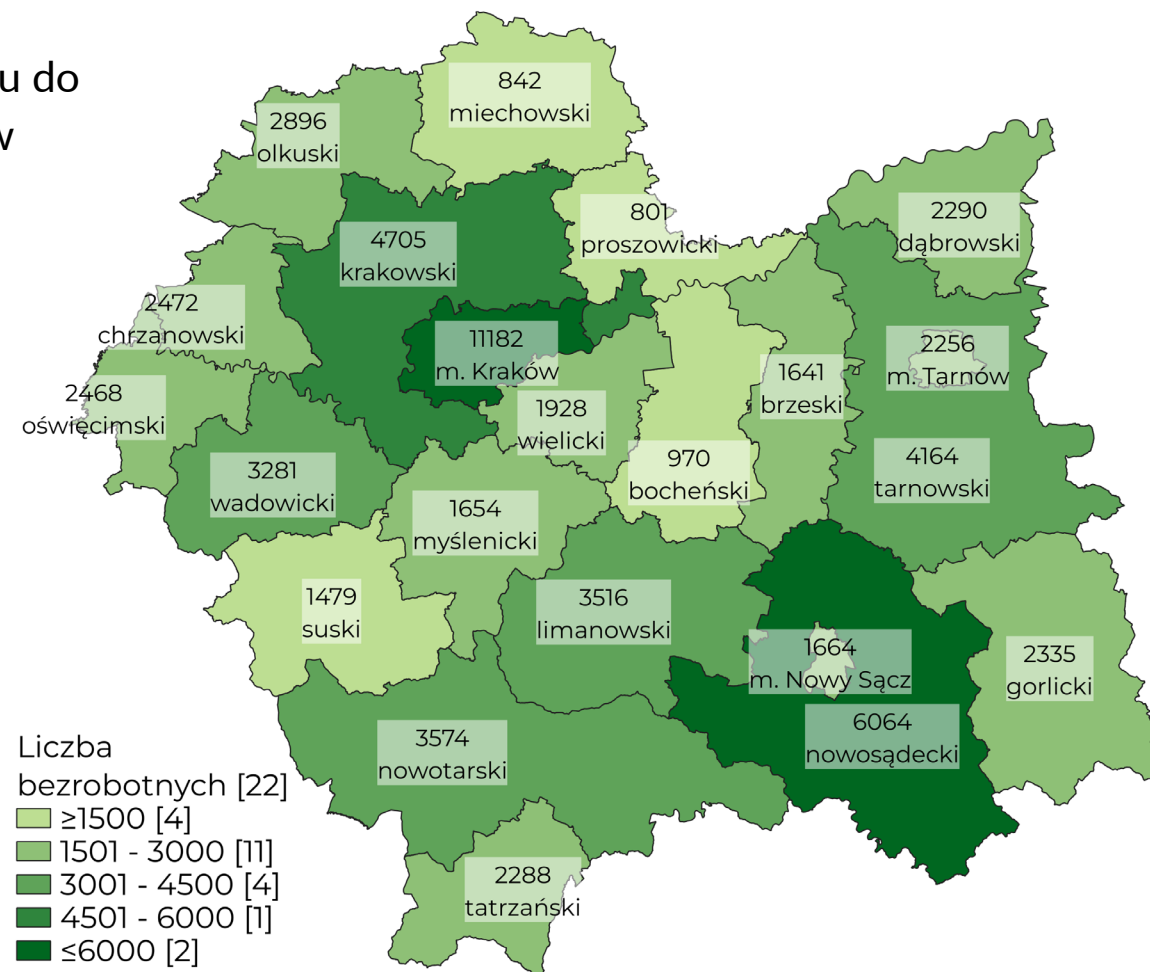
-3 299

↓4,9% r/r

udział kobiet

53,0%

↓0,2 p. proc. m/m



**MARZEC
2024**

Demografia

Podmioty gospodarcze

Zatrudnienie i wynagrodzenia

Aktywność ekonomiczna

Bezrobocie

Oferty pracy i aktywizacja

Cudzoziemcy w województwie

Monitorowanie lokalnych rynków

Napływ i odpływ

W marcu zarejestrowało się 8 028 osób (napływ), a wyrejestrowało się 9 443 (odpływ). W skali miesiąca spadł udział wyrejestrowań z powodu podjęcia pracy.

Napływ bezrobotnych

8,0 tys.

↓800m/m

↓1 436 r/r

Odpływ bezrobotnych

9,4 tys.

↑1 691 m/m

↓1 261 r/r

Udział poprzednio pracujących:

87,7%

7 039 osób

Z przyczyn zakładu pracy:

4,0%

322 osoby

Z tytułu podjęcia pracy:

53,7%

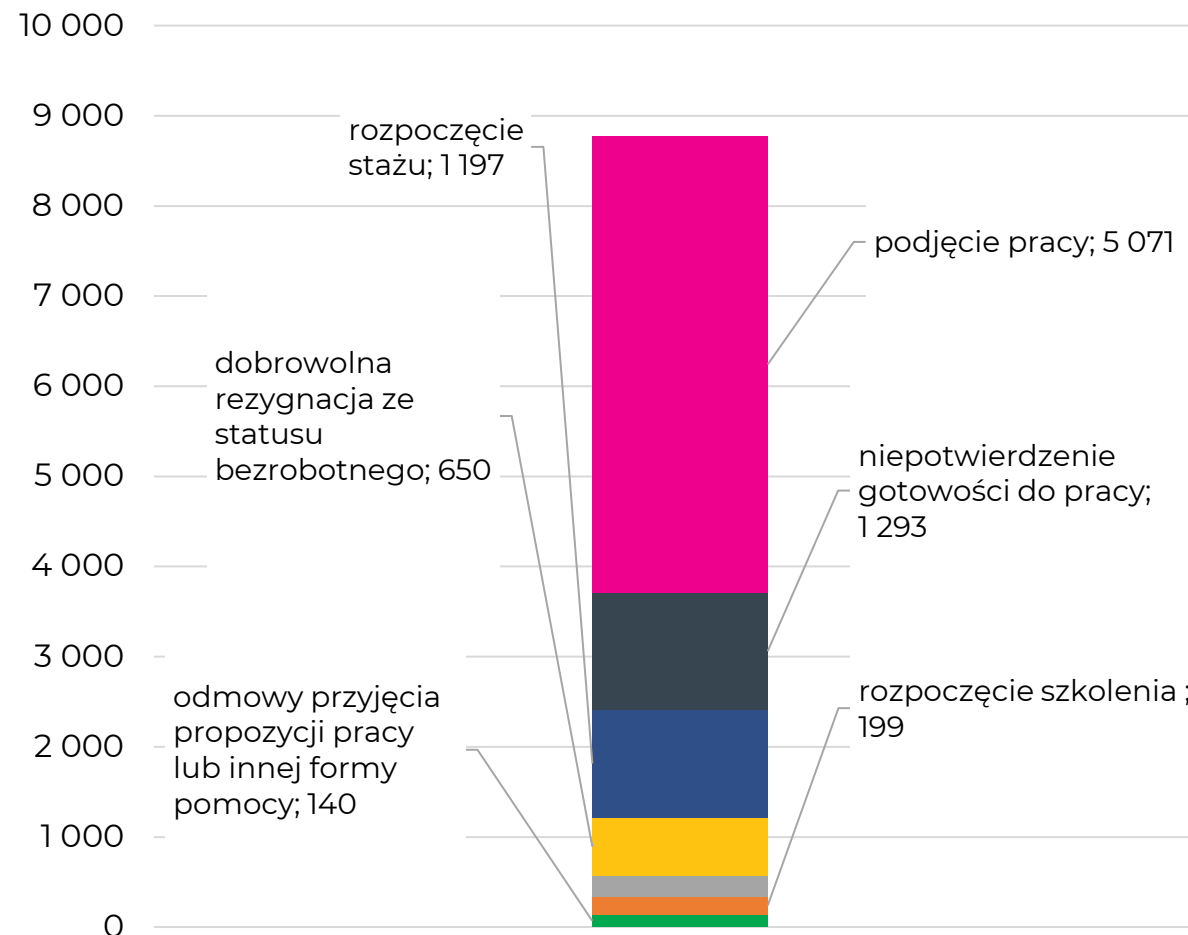
↓0,8 p. proc. m/m

↑0,9 p. proc. r/r

Podjęcia pracy subsydiowanej:

10,5%

Powody odpływów z rejestru bezrobotnych



**MARZEC
2024**

Demografia

Podmioty gospodarcze

Zatrudnienie i wynagrodzenia

Aktywność ekonomiczna

Bezrobocie

Oferty pracy i aktywizacja

Cudzoziemcy w województwie

Monitorowanie lokalnych rynków

Bezrobotni w szczególnej sytuacji na rynku pracy

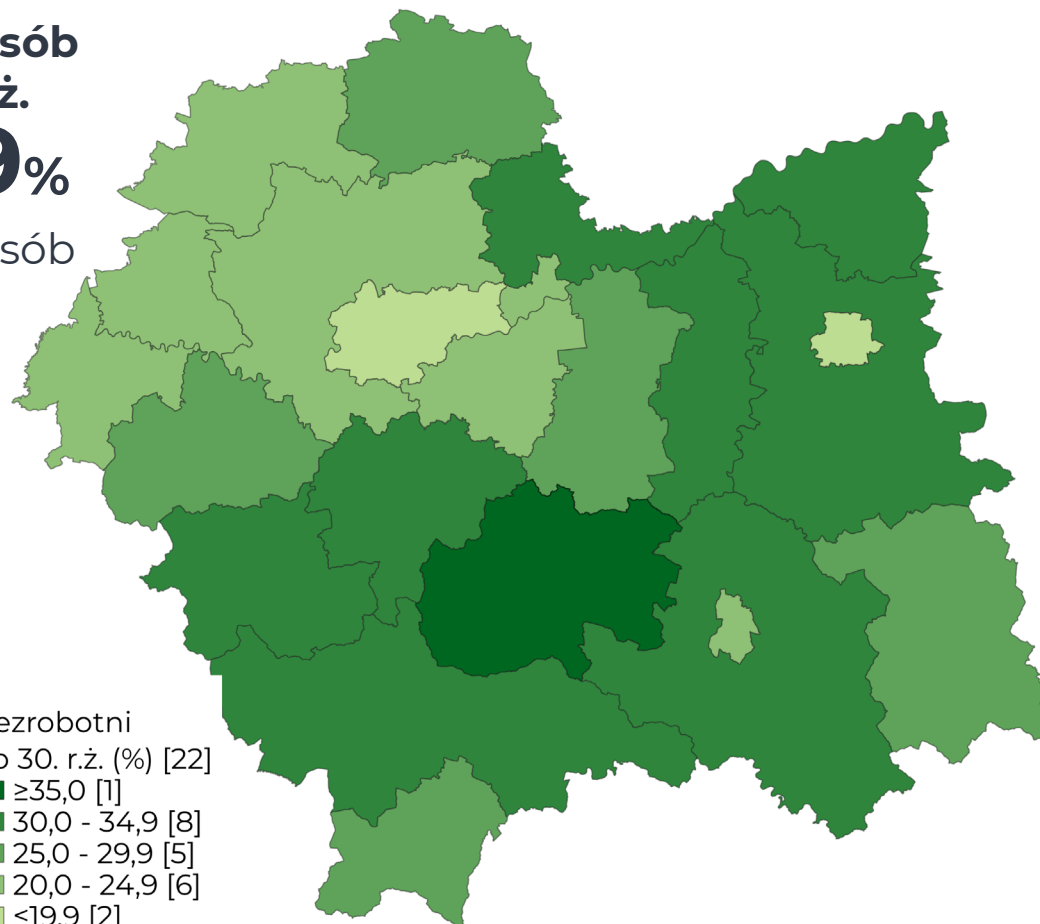
Udział osób
do 30. r.ż.

26,9%

17 348 osób

↓ m/m

↓ r/r



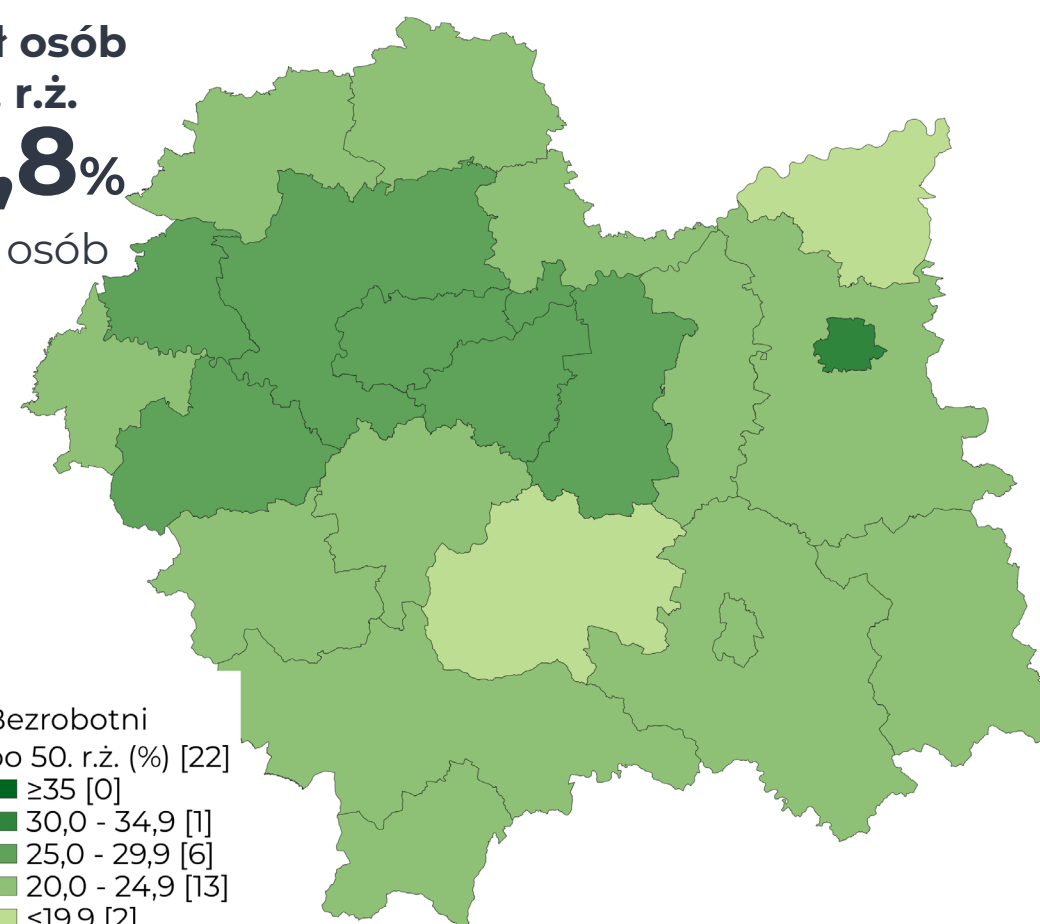
Udział osób
po 50. r.ż.

24,8%

16 013 osób

↑ m/m

↓ r/r



**MARZEC
2024**

Demografia

Podmioty gospodarcze

Zatrudnienie i wynagrodzenia

Aktywność ekonomiczna

Bezrobocie

Oferty pracy i aktywizacja

Cudzoziemcy w województwie

Monitorowanie lokalnych rynków

Bezrobotni w szczególnej sytuacji na rynku pracy

Najliczniejszą grupą osób będących w szczególnej sytuacji na rynku pracy były osoby długotrwale bezrobotne, w której większość stanowiły kobiety (57,3%). Mężczyźni przeważali w grupach osób powyżej 50. roku życia (62,1%) i wśród osób z niepełnosprawnością (56,3%).



Długotrwale
bezrobotni

44,6%

28 733 osoby

↔ bez zmian m/m

K: 57,3%



Do 30. r.ż.

26,9%

17 348 osób

↓ 4,1% m/m

K: 55,3%



Po 50. r.ż.

24,8%

16 013 osób

↓ 1,5% m/m

K: 37,9%



Posiadający
dziecko
do 6. r.ż.*

15,6%

10 064 osoby

↓ 1,8% m/m

K: 86,3%



Z niepełno-
sprawnością

7,0%

4 511 osób

↓ 2,1% m/m

K: 43,7%



Korzystający
z pomocy
społecznej

1,5%

968 osób

↑ 16,9% m/m

K: 52,5%



Posiadający dziecko
z niepełnosprawnością
do 18. r.ż.

0,2%

129 osób

↑ 2,3% m/m

K: 67,4%

K: kobiety

*statystyki są niepełne, ponieważ deklarowanie takiej opieki podczas rejestracji w powiatowym urzędzie pracy nie jest obligatoryjne

**MARZEC
2024**

Demografia

Podmioty gospodarcze

Zatrudnienie i wynagrodzenia

Aktywność ekonomiczna

Bezrobocie

Oferty pracy i aktywizacja

Cudzoziemcy w województwie

Monitorowanie lokalnych rynków

Profil osób bezrobotnych

**Wiek mobilny
produkcyjny 18-44 l.**

65 %

41 727 osób

**Doświadczenie
do 5 lat**

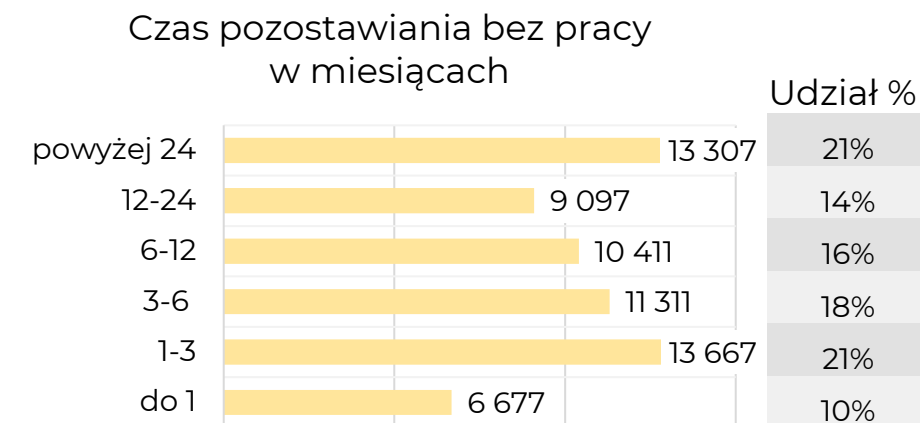
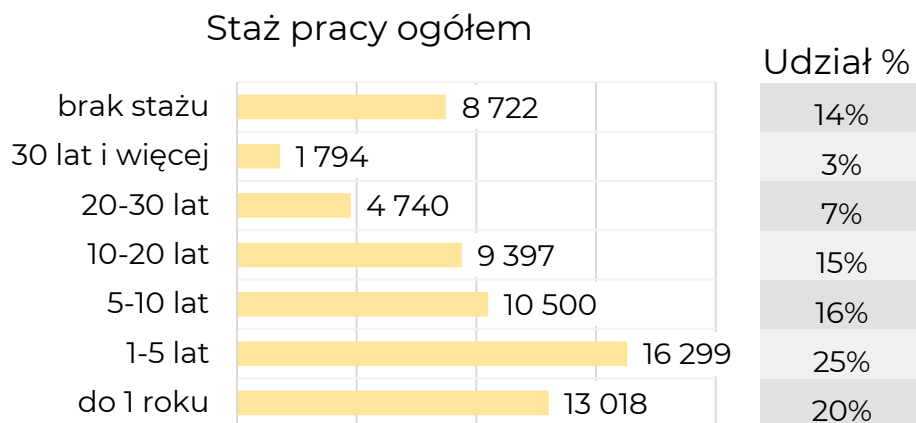
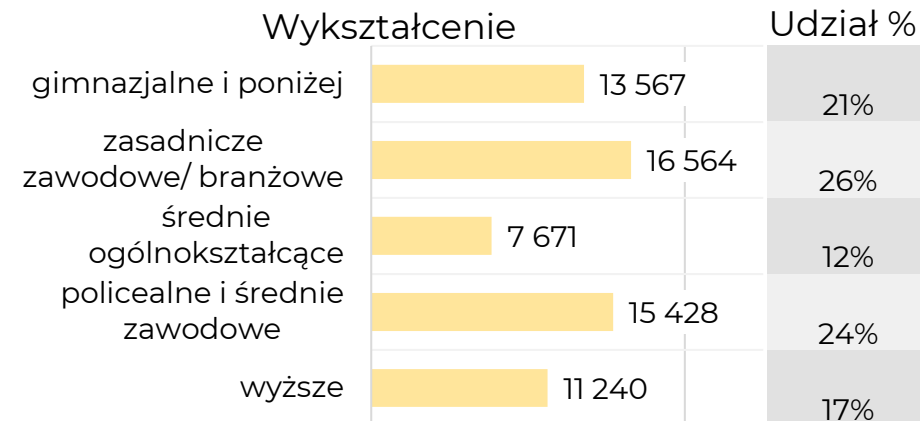
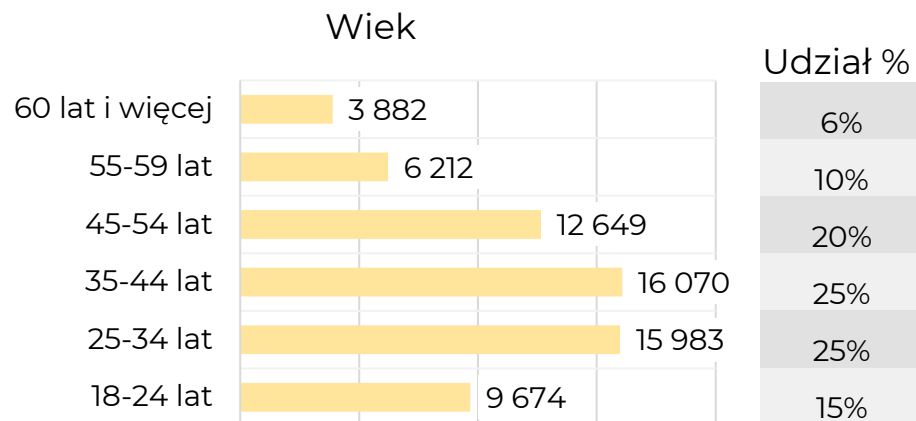
59 %

38 039 osób

**Ponad 12 miesięcy
bez pracy**

35 %

22 404 osoby



**MARZEC
2024**

Demografia

Podmioty gospodarcze

Zatrudnienie i wynagrodzenia

Aktywność ekonomiczna

Bezrobocie

Oferty pracy i aktywizacja

Cudzoziemcy w województwie

Monitorowanie lokalnych rynków

Jednostka administracyjna	Liczba bezrobotnych ogółem na koniec miesiąca	Liczba bezrobotnych kobiet na koniec miesiąca	Napływ osób bezrobotnych	Odływ osób bezrobotnych	Liczba ofert pracy zgłoszonych do PUP	Stopa bezrobocia %
bocheński	970	539	136	154	89	2,6
brzeski	1 641	936	212	272	163	5,0
chrzanowski	2 472	1 319	343	424	204	6,4
dąbrowski	2 290	1 259	200	329	141	12,2
gorlicki	2 335	1 401	277	335	87	6,5
m. Kraków	11 182	5 393	1 625	1 420	1 778	2,1
krakowski	4 705	2 318	437	515	410	4,4
limanowski	3 516	2 091	477	664	198	7,2
miechowski	842	449	105	136	75	5,3
myślenicki	1 654	846	225	262	137	3,5
m. Nowy Sącz	1 664	914	226	314	115	3,7
nowosądecki	6 064	3 761	660	899	350	8,7

**MARZEC
2024**

Demografia	Podmioty gospodarcze	Zatrudnienie i wynagrodzenia	Aktywność ekonomiczna
Bezrobocie	Oferty pracy i aktywizacja	Cudzoziemcy w województwie	Monitorowanie lokalnych rynków

Jednostka administracyjna	Liczba bezrobotnych ogółem na koniec miesiąca	Liczba bezrobotnych kobiet na koniec miesiąca	Napływ osób bezrobotnych	Odływ osób bezrobotnych	Liczba ofert pracy zgłoszonych do PUP	Stopa bezrobocia [%]
nowotarski	3 574	1 708	453	538	268	5,3
olkuski	2 896	1 387	318	365	217	7,2
oświęcimski	2 468	1 413	390	476	262	5,2
proszowicki	801	382	126	153	124	5,6
suski	1 479	753	233	299	116	4,8
m. Tarnów	2 256	1 200	299	373	473	4,4
tarnowski	4 164	2 422	459	667	260	6,9
tatrzański	2 288	990	215	142	60	8,3
wadowicki	3 281	1 696	387	493	216	5,8
wielicki	1 928	985	225	213	584	3,7
Małopolska	64 470	34 162	8 028	9 443	6 327	4,4
Polska	822 200	-	98 600	121 600	-	5,3

**MARZEC
2024**

Demografia

Podmioty gospodarcze

Zatrudnienie i wynagrodzenia

Aktywność ekonomiczna

Bezrobocie

Oferty pracy i aktywizacja

Cudzoziemcy w województwie

Monitorowanie lokalnych rynków

Oferty pracy i aktywizacja

Na jedno wolne miejsce pracy i miejsce aktywizacji zawodowej dostępne na koniec marca w powiatowych urzędach pracy przypadało 10 zarejestrowanych osób bezrobotnych.

**Wolne miejsca
pracy i aktywizacji***

6,3 tys.

↓0,4 tys. m/m

**oferty
subsydiowane**

30,2%

1 912 ofert

w tym w ramach
testu rynku pracy

2,1 tys.

↓m/m

**oferty z sektora
publicznego**

11,8%

747 ofert

Oferty dostępne r
koniec miesiąca

4,5 tys.

↓m/m

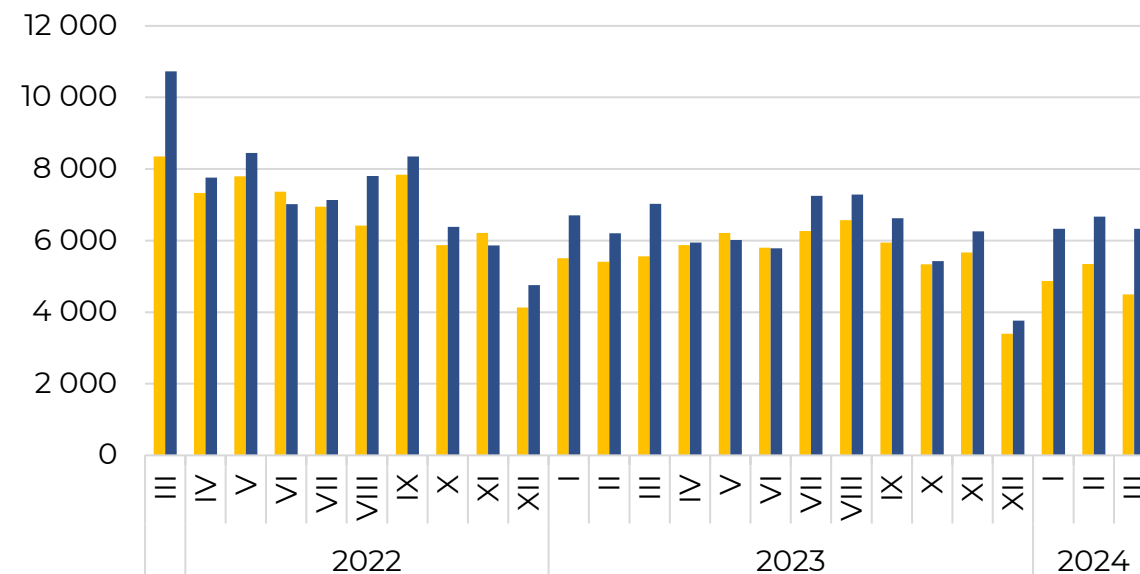
**oferty
sezonowe**

46,4

%935 ofert

Wolne miejsca pracy i aktywizacji zgłoszone do powiatowych urzędów pracy

- Oferty dostępne koniec miesiąca sprawozdawczego
- Ogółem wolne miejsca pracy i miejsca aktywizacji zawodowej zgłoszone w miesiącu sprawozdawczym



*zgłoszone w miesiącu sprawozdawczym

**MARZEC
2024**

Demografia

Podmioty gospodarcze

Zatrudnienie i wynagrodzenie

Aktywność ekonomiczna

Bezrobocie

Oferty pracy i aktywizacja

Cudzoziemcy w województwie

Monitorowanie lokalnych rynków

Liczba dokumentów dotyczących podjęcia pracy przez cudzoziemców

Oświadczenia
wpisane do ewidencji
2 507

↓8% m/m
↓25% r/r

Zezwolenia
na pracę
2 910

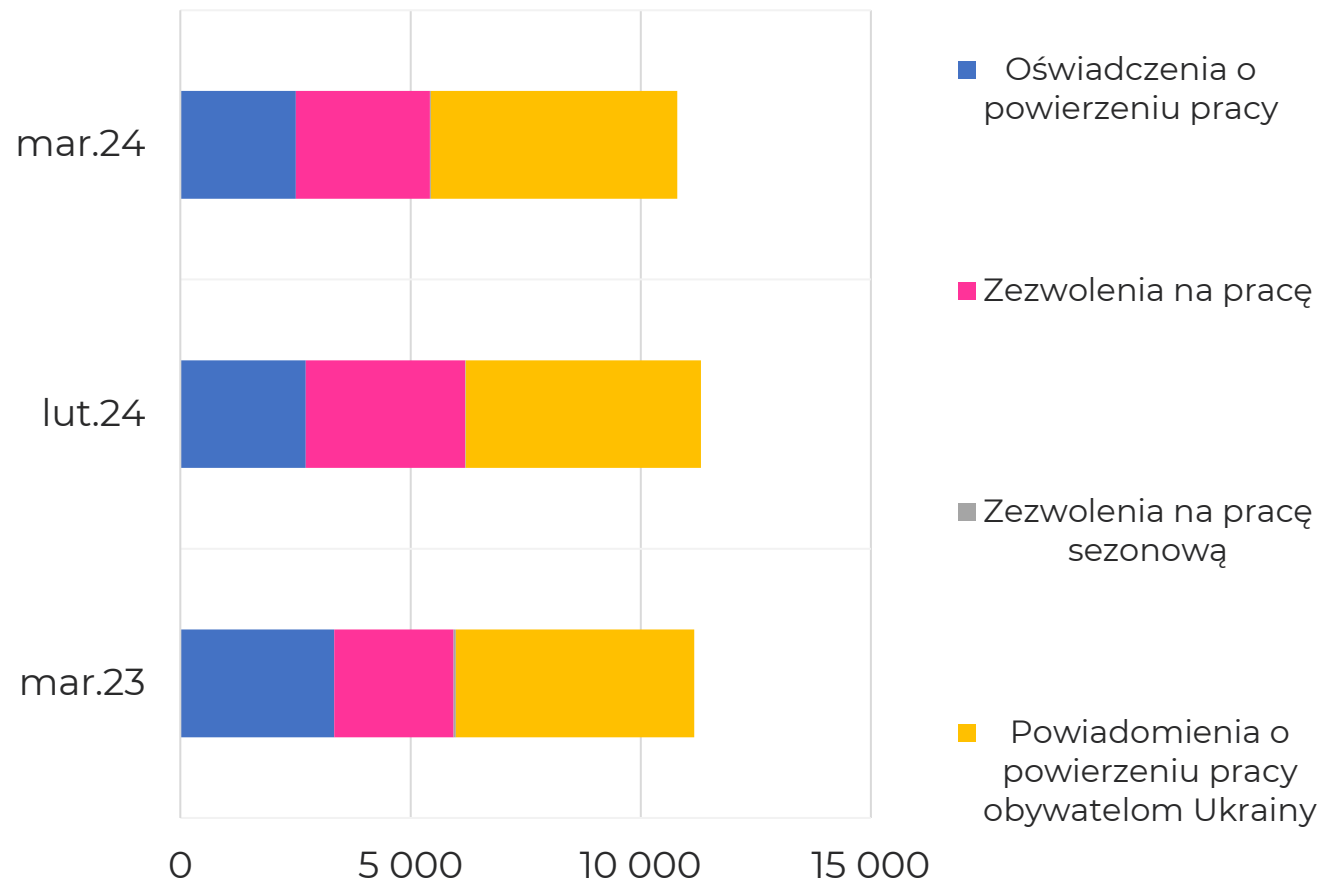
↓16% m/m
↑12% r/r

Powiadomienia
o powierzeniu pracy
5 351

↑5% m/m
↑3% r/r

Zezwolenia
na pracę sezonową
27

↑93% m/m
↓44% r/r



Źródło: cesar.praca.gov.pl/ [15.03.2024].

Patrz: Objasnienia [2], [3], [4]

**MARZEC
2024**

Demografia

Podmioty gospodarcze

Zatrudnienie i wynagrodzenia

Aktywność ekonomiczna

Bezrobocie

Oferty pracy i aktywizacja

Cudzoziemcy w województwie

Monitorowanie lokalnych rynków

Monitorowanie zwolnień grupowych

W marcu 2024 roku do powiatowych urzędów pracy w Małopolsce wpłynęły łącznie 4 zgłoszenia planowanych zwolnień grupowych. Dotyczyły one w sumie 188 pracowników, w tym z branży produkcyjnej, naukowej i handlu hurtowego.

Zgodnie z danymi z powiatowych urzędów pracy, w marcu dokonano zwolnień grupowych w 5 zakładach i dotyczyły one branży produkcyjnej, naukowej, handlu hurtowego i administrowania biurem. Zwolnieniami tymi objętych zostało 689 osób.

**Zgłoszone
zwolnienia grupowe**

4 zgłoszenia **188** osób

**Dokonane
zwolnienia grupowe**

5 zgłoszeń **689** osób

Zestawienie liczbowe wszystkich zgłoszeń zwolnień grupowych w Małopolsce, w podziale na miesiące dostępne jest na stronie WUP: [Zwolnienia grupowe | WORTAL \(praca.gov.pl\)](#)

Więcej na stronie:

[Zwolnienia grupowe | Biznes.gov.pl \(biznes.gov.pl\)](#)

Bieżąca sytuacja małopolskiego rynku pracy cz. 1/2

W dniach 22-26 kwietnia 2024 r. przedstawiciele 18 powiatowych urzędów pracy* udzielili informacji na temat bieżącej sytuacji na lokalnych rynkach pracy [5].

W marcu na małopolskim rynku pracy w większości powiatów utrzymywała się stabilna sytuacja. Obecnie nie ma przesłanek mogących wskazywać na możliwość wystąpienia gwałtownych zmian na rynku pracy, jednakże w jednym powiecie zasygnalizowano możliwe zwolnienia w dwóch zakładach w sumie 266 osób. Jedna z tych firm zajmuje się działalnością związaną z oprogramowaniem, a druga z doradztwem podatkowym.

W znacznej części powiatów liczba osób rejestrujących się jest na podobnym poziomie w stosunku do poprzednich miesięcy, większość należy do osób w będących w szczególnej sytuacji na rynku pracy. W rejestrach przebywają głównie osoby długotrwale bezrobotne i do 30. roku życia. Osoby młode podejmują pracę, ale często szukają lepszych warunków i zmieniają miejsce pracy po krótkotrwałym zatrudnieniu.

Głównym powodem wyłączenia osób z ewidencji jest podjęcie pracy lub brak potwierdzenia gotowości do podjęcia pracy, a rejestrują się przede wszystkim osoby poprzednio pracujące. Pracownicy urzędów pracy zauważyli znacznie mniejszą liczbę rejestracji bezrobotnych cudzoziemców.

*Badanie za marzec 2024 nie zawiera wyników z PUP w Bochni, Olkusza i Suchej Beskidzkiej.

Patrz: Objasnienia [5]

Bieżąca sytuacja małopolskiego rynku pracy cz. 2/2

W powiatach o charakterze turystycznym w najbliższym czasie nastąpi powrót do pracy osób zatrudnionych przy pracach sezonowych (punkty gastronomiczne, handlowe, baza turystyczna).

W urzędach pracy obserwowany jest stały napływ ofert pracy, który jest na podobnym poziomie jak miesiąc wcześniej (poziom wolnych miejsc pracy zgodny ze standardowym wahaniem sezonowym).

Na bieżąco realizowane są finansowe formy wsparcia oraz pozostałe ustawowe zadania. Urzędy pracy rozpoczęły realizację aktywnych form zatrudnienia, które są finansowane ze środków Funduszu Pracy oraz EFS+. Pracodawcy wyrażają duże zainteresowanie formami subsydiowanymi – głównie stażami, gdyż po odbyciu stażu mają obowiązek zatrudnić pracownika tylko na okres od 1 do 3 miesięcy.

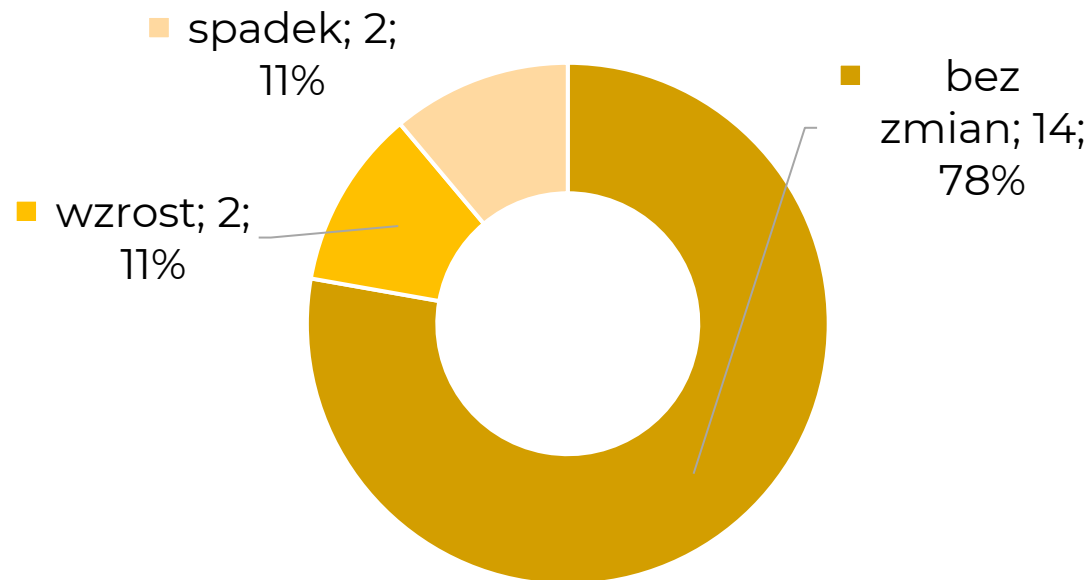
W ciągu najbliższych 3 miesięcy na rynku pracy powinien nastąpić wzrost liczby zgłaszanych ofert pracy, zwłaszcza sezonowej, głównie z branży budowlanej, gastronomicznej i turystycznej.

Ponadto duży wpływ na rynek pracy mogą mieć regulacje dotyczące mobilizacji obywateli Ukrainy przebywających w Polsce. Ich ewentualny wyjazd do Ukrainy może spowodować trudne do uzupełnienia w krótkim czasie braki kadrowe, głównie w branży transportowej, budowlanej i produkcji.

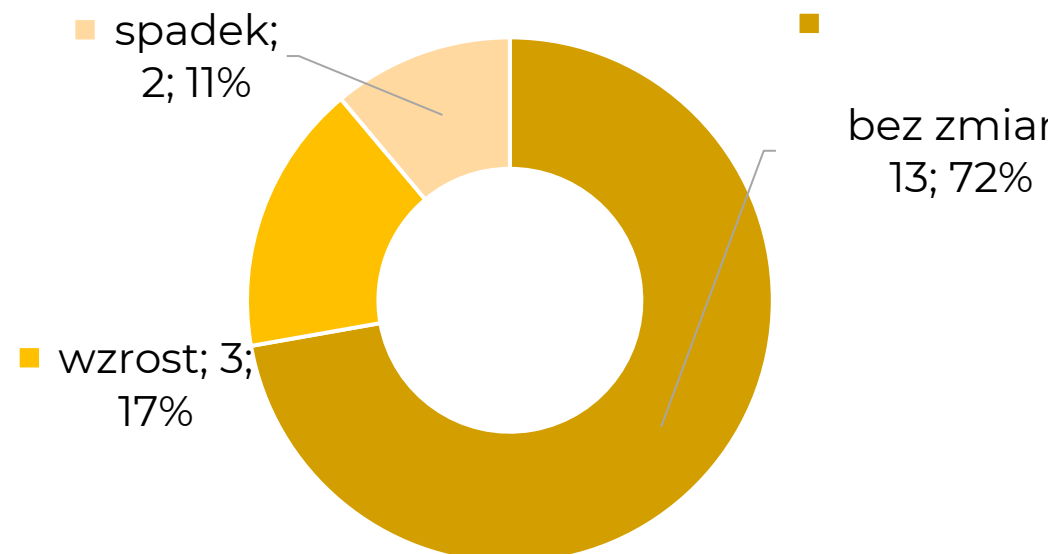
Barometr Rynku Pracy – prognoza na trzy najbliższe miesiące

Pracownicy większości (78%) powiatowych urzędów pracy w Małopolsce nie zauważyli wzrostu liczby rejestracji osób bezrobotnych w kwietniu. Predykcja zarówno poziomu bezrobocia, jak i zatrudnienia, wskazuje na stabilną sytuację na małopolskim rynku pracy (odpowiednio 78% i 72%).

Prognoza bezrobocia na 3. najbliższe miesiące



Prognoza zatrudnienia na 3. najbliższe miesiące



Objaśnienia

[1] Główny Urząd Statystyczny na przełomie września i października 2023 r. dokonał rewizji (ponownego przeliczenia) miesięcznej stopy bezrobocia rejestrowanego dla Polski ogółem, województw i powiatów. Rewizja miesięcznej stopy bezrobocia rejestrowanego dla grudnia 2022 r. oraz miesięcy od stycznia do sierpnia 2023 r. uwzględnia ostateczne dane dotyczące liczby osób pracujących w gospodarce narodowej według faktycznego miejsca pracy, przygotowane na podstawie administracyjnych źródeł danych oraz kwartalnej i miesięcznej sprawozdawczości statystycznej podmiotów gospodarki narodowej. Dane o liczbie osób bezrobotnych zarejestrowanych w powiatowych urzędach pracy, publikowane dotychczas przez GUS, pozostają bez zmian. Zamieszczone w niniejszej publikacji informacje uwzględniają skorygowane wartości stopy bezrobocia rejestrowanego dla Polski ogółem, województw i powiatów. W związku z tym nie należy porównywać wojewódzkiej oraz powiatowej stopy bezrobocia w okresie od grudnia 2022 r. z okresami poprzedzającymi. Więcej informacji dostępne jest na stronie GUS: [Informacja GUS nt. planowanej rewizji miesięcznej stopy bezrobocia rejestrowanego.](#)

Powrót do: Stopa bezrobocia

[2] Jedną z form zatrudniania cudzoziemców jest praca na podstawie oświadczenia pracodawcy o powierzeniu wykonywania pracy cudzoziemcowi. W tej uproszczonej procedurze, która obejmuje obywateli 5 państw (Ukrainy, Armenii, Białorusi, Gruzji i Mołdawii) pracodawca rejestruje w powiatowym urzędzie pracy oświadczenie o powierzeniu pracy danej osobie. Z dniem 28.10.2022 r. weszły w życie przepisy rozporządzenia z dnia 25 października 2022 r. nowelizujące m.in. rozporządzenie w sprawie państw, do których obywateli stosuje się niektóre przepisy dotyczące zezwolenia na pracę sezonową oraz przepisy dotyczące oświadczenia o powierzeniu wykonywania pracy cudzoziemcowi (Dz. U. z 2022 r. poz. 2204). Na mocy tej nowelizacji z dniem 28.10.2022 r. przedsiębiorcy nie mogą występować o nowe wpisy oświadczeń o powierzeniu wykonywania pracy obywatelom Rosji, a obywatele Rosji zostali wyłączeni z procedury uproszczonej.

Powrót do: Cudzoziemcy

Objaśnienia

[3] Na podstawie Ustawy z dnia 12 marca 2022 roku o pomocy obywatelom Ukrainy w związku z konfliktem zbrojnym na terytorium tego państwa (Dz.U. poz. 583 z późn. zm.) obywatel Ukrainy, który korzysta ze specjalnych uprawnień od 24 lutego 2022 r. oraz każdy obywatel Ukrainy, który aktualnie przebywa legalnie w Polsce może zarejestrować się w urzędzie pracy jako bezrobotny lub poszukujący pracy na co do zasady takich samych zasadach jak dla obywateli RP, z tym, że rejestrować mogą się również osoby starsze, tj. kobiety powyżej 60 roku życia i mężczyźni powyżej 65 roku życia (art. 22 ust. 6 ustawy). Po zarejestrowaniu się w urzędzie pracy obywatele Ukrainy mogą skorzystać, na takich samych zasadach jak obywatele Polscy, ze wszystkich oferowanych usług i instrumentów rynku pracy, określonych w ustawie o promocji zatrudnienia i instytucjach rynku pracy. Ponadto obywatel Ukrainy, który przebywa legalnie może podjąć pracę w Polsce (art. 22 ust. 1). Pracodawca musi powiadomić powiatowy urząd pracy właściwy ze względu na swoją siedzibę lub miejsce zamieszkania. Powiadomienia musi dokonać online za pośrednictwem portalu praca.gov.pl w terminie 14 dni od dnia powierzenia pracy obywatelom Ukrainy. Obywatel Ukrainy musi być w Polsce legalnie np. przebywać w ruchu bezwizowym, na wizie lub przebywać na podstawie art. 42 tej. Ustawy. Jego pobyt uznaje się za legalny także jeśli wjechał do Polski legalnie na podstawie przepisów ustawy o pomocy obywatelom Ukrainy w związku z konfliktem zbrojnym na terytorium tego państwa.

[Powrót do: Cudzoziemcy](#)

[4] Zezwolenie na pracę sezonową uprawnia cudzoziemca do wykonywania pracy w rolnictwie oraz gastronomii i zakwaterowaniu.

[Powrót do: Cudzoziemcy](#)

[5] W tym o stanie bezrobocia, zmianach w zatrudnieniu oraz podejmowanych przez PUP działaniach w związku z bieżącą sytuacją na rynku pracy, a także 3-miesięczne prognozy stanu bezrobocia i zatrudnienia w powiecie, wskazując na wzrost, spadek lub brak zmian w danym obszarze.

[Powrót do: Bieżąca sytuacja](#)

Wojewódzki Urząd Pracy w Krakowie

Plac Na Stawach 1, 30-107 Kraków

tel.: 12 428 78 70 faks: 12 422 97 85

kancelaria@wup-krakow.pl, wupkrakow.praca.gov.pl



INSTYTUCJA WOJEWÓDZTWA MAŁOPOLSKIEGO

Wojewódzki Urząd Pracy

w Krakowie

Analiza i opracowanie statystyczne powstało na podstawie danych GUS i sprawozdania MRiPS-01
Sprawozdanie o rynku pracy Ministerstwo Rodziny, Pracy i Polityki Społecznej.

Publikacje WUP Kraków na temat rynku pracy znajdują się na stronie:

<https://wupkrakow.praca.gov.pl/rynek-pracy/statystyki-i-analizy>

Wojewódzki Urząd Pracy w Krakowie jest instytucją realizującą zadania Samorządu Województwa Małopolskiego w zakresie kreowania polityki rynku pracy. Inicjuje i wspiera skuteczne rozwiązania, które przyczyniają się do realizacji misji WUP Kraków "Kompetentny, wykwalifikowany i pracujący mieszkaniec Małopolski".