

**MAJ
2024**

Demografia

Podmioty gospodarcze

Zatrudnienie i wynagrodzenia

Aktywność ekonomiczna

Bezrobocie

Oferty pracy i aktywizacja

Cudzoziemcy w województwie

Monitorowanie lokalnych rynków

Niewielki spadek stopy bezrobocia w Małopolsce w maju 2024 roku do 4,2% z 4,3% w kwietniu 2024 roku.

Stopa bezrobocia

4,2 %

↓0,1 p. proc. m/m
↓0,1 p. proc. r/r

Liczba bezrobotnych

60,8 tys.

↓2,8% m/m
↓3,7% r/r

udział kobiet

53,4 %

↑0,3 p. proc. m/m

Napływ osób bezrobotnych

6 769

↓ 819 m/m

Odływ osób bezrobotnych

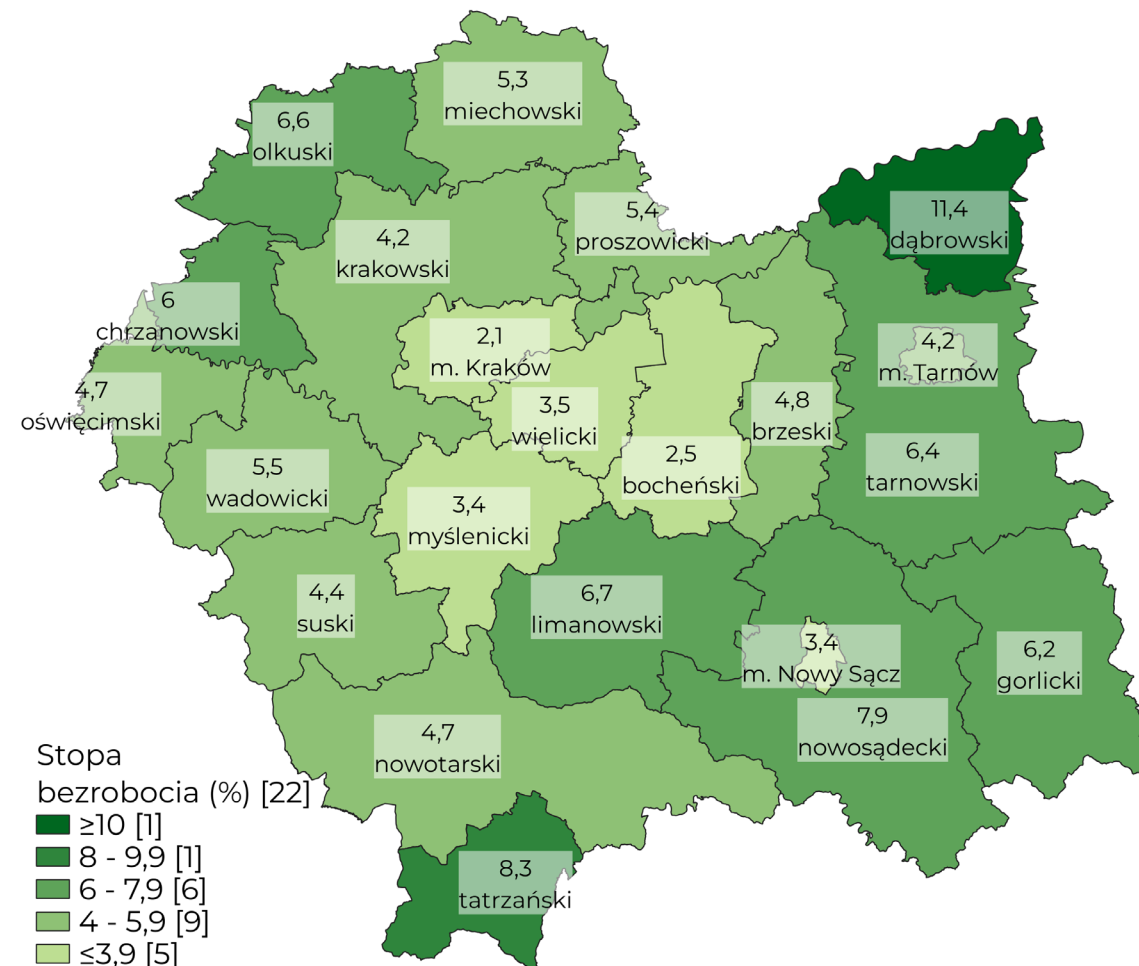
8 530

↓-1 015 m/m

w tym z tytułu podjęcia pracy

54,9%

↑r/r



**MAJ
2024**

Demografia

Podmioty gospodarcze

Zatrudnienie i wynagrodzenia

Aktywność ekonomiczna

Bezrobocie

Oferty pracy i aktywizacja

Cudzoziemcy w województwie

Monitorowanie lokalnych rynków

Demografia

Na koniec grudnia 2023 r. liczba ludności województwa małopolskiego wyniosła 3 429 632 osób, co stanowiło 9,1% ludności kraju. Od 2021 roku obserwuje się spadek liczby ludności w Małopolsce – podobna tendencja ma miejsce w całej Polsce. W ciągu roku ubyło 17,6 tys. osób w wieku do 30. roku życia, a osób po 50. roku życia było o 15,8 tys. więcej. Udział osób w wieku poprodukcyjnym zmniejszył się o 2 p. proc. względem czerwca 2023 r.

**Liczba
ludności**
3,43 mln
↓r/r

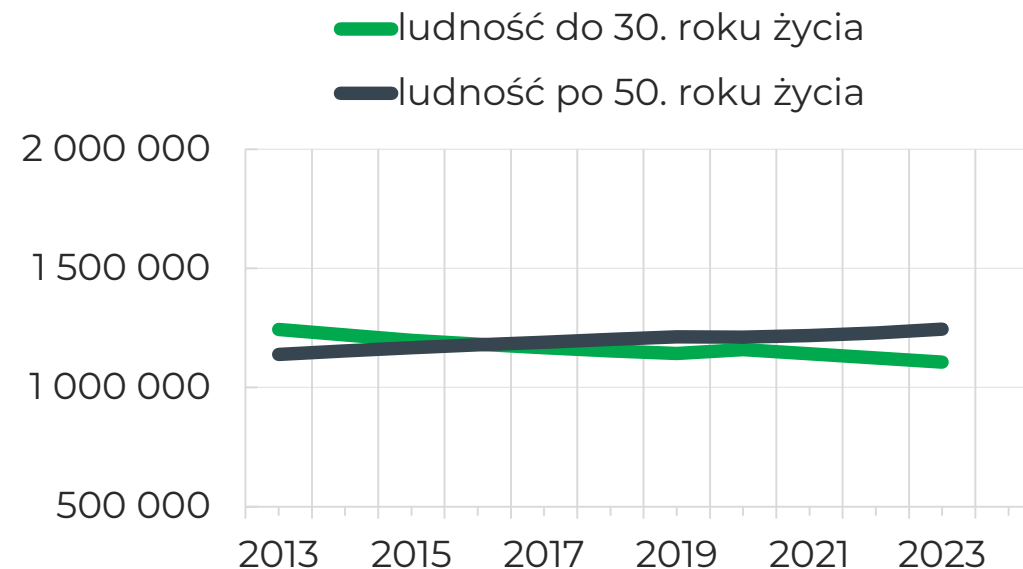
Ludność
do 30. roku życia
32,3%
1 106 601 osób

Ludność
po 50. roku życia
36,3%
1 244 890 osób

w wieku przed-
produkcyjnym
19,2%
0-17 lat

w wieku
produkcyjnym
59,4%
18-59/64 lat

w wieku po-
produkcyjnym
19,2%
60/65-89 lat



Dane według stanu na koniec grudnia danego roku.

Więcej na stronie:
[GUS, Bank Danych Lokalnych](#)

**MAJ
2024**

Demografia

Podmioty gospodarcze

Zatrudnienie i wynagrodzenia

Aktywność ekonomiczna

Bezrobocie

Oferty pracy i aktywizacja

Cudzoziemcy w województwie

Monitorowanie lokalnych rynków

Podmioty gospodarcze

Na koniec maja 2024 roku w rejestrze REGON wpisanych było 489 017 małopolskich podmiotów gospodarki narodowej, co stanowiło 9,4% udziału w liczbie podmiotów Polski. W maju zarejestrowano o 1 689 podmiotów więcej niż wyrejestrowano. Liczba podmiotów z zawieszoną działalnością była o 11% wyższa niż przed rokiem.

**Liczba
podmiotów**

489,0 tys. **73,4%**

↑ 1 684 m/m

w tym osoby
fizyczne

73,4%

358 780

podmioty
0-9 osób

97,1%

474 622

**Nowe
podmioty**

3 054

↓ 6% m/m

**Wyrejestrowane
podmioty**

1 365

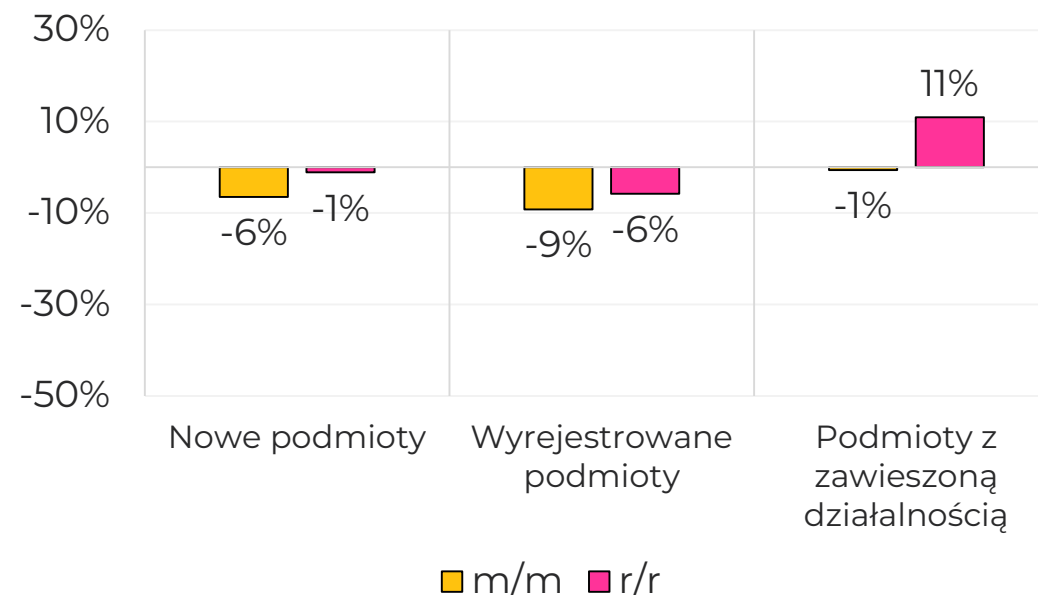
↓ 9% m/m

**Z zawieszoną
działalnością**

69 450

↓ 1% m/m

Zmiana względem poprzedniego
miesiąca i roku o:



Więcej na stronie:

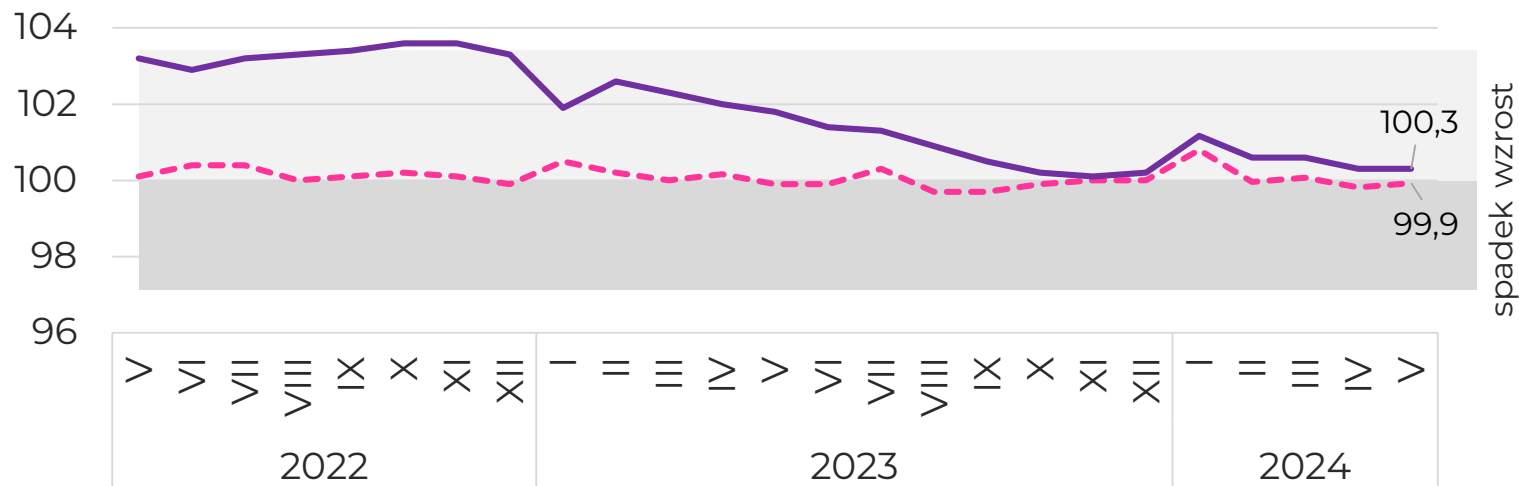
[GUS, Miesięczna informacja o podmiotach gospodarki narodowej w rejestrze REGON.](#)

Zatrudnienie

Przeciętne zatrudnienie w sektorze przedsiębiorstw w maju wyniosło 550,7 tys. osób i było większe w ujęciu rocznym (o 0,3%) i nieznacznie mniejsze (o 0,1%) w relacji do poprzedniego miesiąca. W porównaniu do kwietnia 2024 najgłębszy spadek miał miejsce w sekcji górnictwo i wydobywanie (o 0,6%), a największy wzrost odnotowano w zakwaterowaniu i gastronomii (o 0,7%).

Wskaźnik dynamiki przeciętnego miesięcznego zatrudnienia w sektorze przedsiębiorstw

— miesiąc poprzedni = 100 — miesiąc roku poprzedniego = 100



Zatrudnienie w sektorze przedsiębiorstw*

550,7 tys. osób

↓ 0,1% m/m

↑ 0,3% r/r

*Dane dotyczą podmiotów gospodarczych, w których liczba pracujących przekracza 9 osób.

Więcej na stronie:

[GUS, Komunikat o sytuacji społeczno-gospodarczej województwa małopolskiego](#)

Wynagrodzenia

Przeciętne miesięczne wynagrodzenie brutto w maju wyniosło 8 317,23 zł. Najwyższe odnotowano w sekcji informacja i komunikacja (o 72,4% wyższe niż średnie wynagrodzenie w sektorze przedsiębiorstw w województwie), natomiast najniższe w zakwaterowaniu i gastronomii (o 30,7% niższe od przeciętnego wynagrodzenia w sektorze przedsiębiorstw).

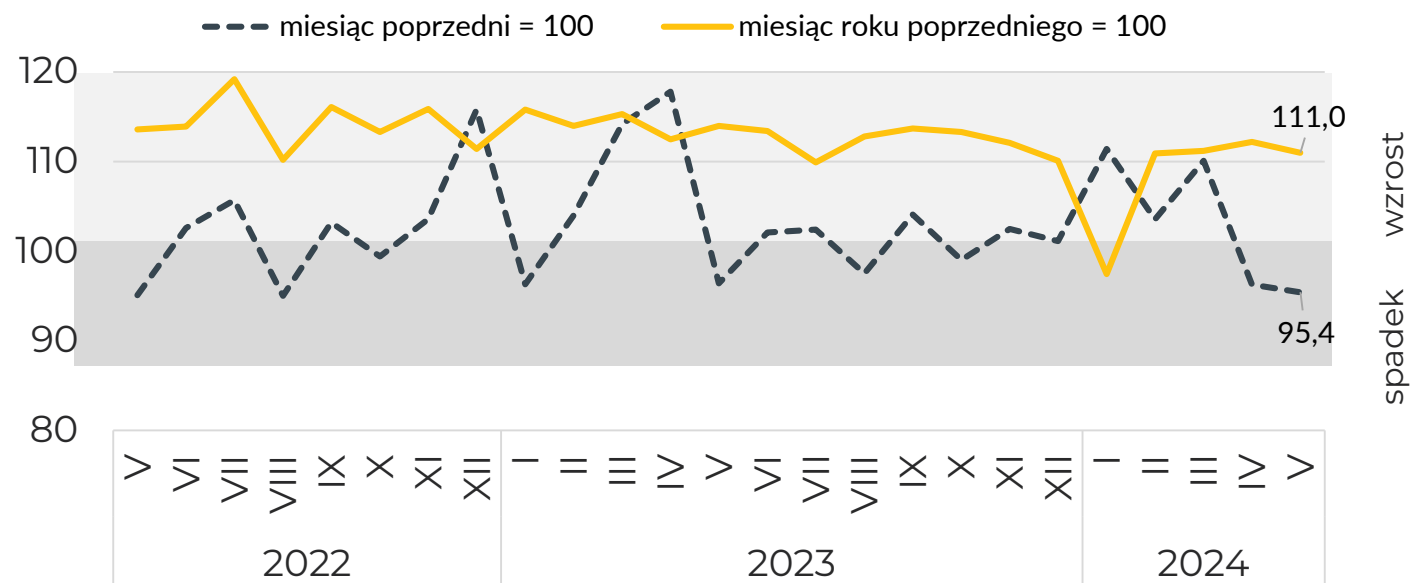
Przeciętne miesięczne wynagrodzenie w sektorze przedsiębiorstw

8 317,23 zł brutto

↓ 4,6% m/m

↑ 11,0% r/r

Przeciętne miesięczne wynagrodzenie brutto w sektorze przedsiębiorstw



Więcej na stronie:

[GUS, Komunikat o sytuacji społeczno-gospodarczej województwa małopolskiego](#)

**MAJ
2024**

Demografia

Podmioty gospodarcze

Zatrudnienie i wynagrodzenia

Aktywność ekonomiczna

Bezrobocie

Oferty pracy i aktywizacja

Cudzoziemcy w województwie

Monitorowanie lokalnych rynków

Aktywność ekonomiczna

Według Badania Aktywności Ekonomicznej Ludności (BAEL) w 1. kwartale 2024 r. odnotowano wzrost liczby osób aktywnych zawodowo względem poprzedniego roku. Wzrosła liczba osób pracujących i bezrobotnych, natomiast spadła liczba osób biernych zawodowo.

**Aktywni
zawodowo**

1,59 mln

↑43 tys. r/r

w tym:

pracujący

1,55 mln

↑36 tys. r/r

bezrobotni

38 tys.

↑6 tys. r/r

**Bierni
zawodowo**

1,12 mln

↓35 tys. r/r

Współczynnik
aktywności zawodowej

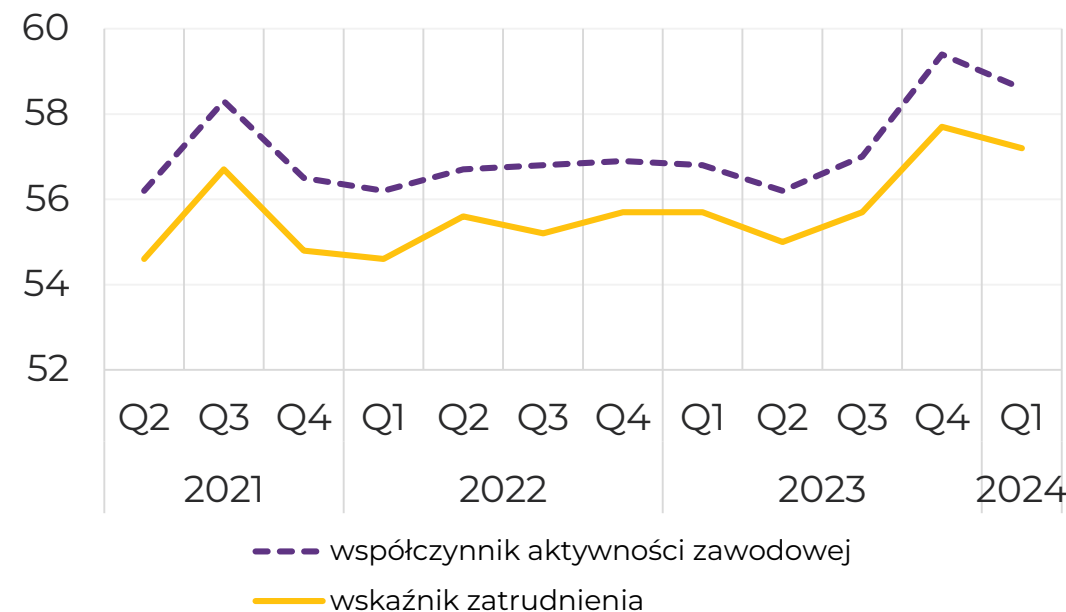
58,6%

↑1,4 p. proc. r/r

Wskaźnik
zatrudnienia

57,2%

↑1,2 p. proc. r/r



Więcej na stronie:

[GUS, Aktywność ekonomiczna ludności w województwie małopolskim](#)

**MAJ
2024**

Demografia

Podmioty gospodarcze

Zatrudnienie i wynagrodzenia

Aktywność ekonomiczna

Bezrobocie

Oferty pracy i aktywizacja

Cudzoziemcy w województwie

Monitorowanie lokalnych rynków

Stopa bezrobocia w województwie

Stopa bezrobocia w Małopolsce była o 0,8 p. proc. niższa niż w Polsce. Małopolska znajduje się na czwartym miejscu pod względem wielkości stopy bezrobocia w kraju, za województwami wielkopolskim, śląskim i mazowieckim.

Polska

5,0 %

↓0,1 p. proc. m/m

↓0,1 p. proc. r/r

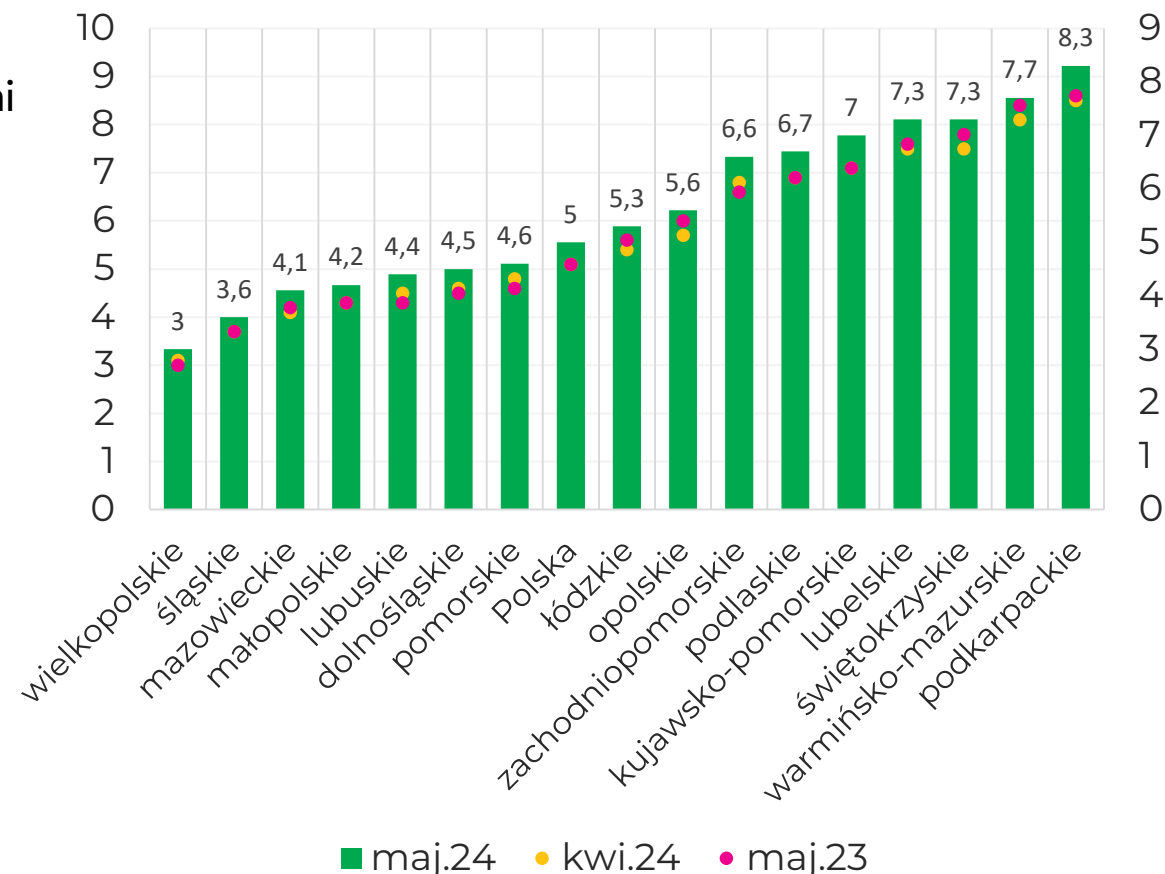
Małopolska

4,2 %

↓0,1 p. proc. m/m

↓0,1 p. proc. r/r

Stopa bezrobocia [%] w relacji do poprzedniego miesiąca i roku



Patrz: Objaśnienia [1]

Więcej na stronie:

[Wortal Publicznych Służb Zatrudnienia. Bezrobocie rejestrowane. www.psz.praca.gov.pl](http://www.psz.praca.gov.pl)

**MAJ
2024**

Demografia

Podmioty gospodarcze

Zatrudnienie i wynagrodzenia

Aktywność ekonomiczna

Bezrobocie

Oferty pracy i aktywizacja

Cudzoziemcy w województwie

Monitorowanie lokalnych rynków

Stopa bezrobocia w powiatach

Stopa bezrobocia w Małopolsce wyniosła 4,2%. Najniższą stopę odnotowano w Krakowie i powiatach bocheńskim, myślenickim, a najwyższą w powiatach dąbrowskim, tatrzańskim i nowosądeckim.

**Stopa
bezrobocia**

4,2%

↓0,1 p. proc. m/m

↓0,1 p. proc. r/r

Najniższa stopa
bezrobocia

2,1%

m. Kraków

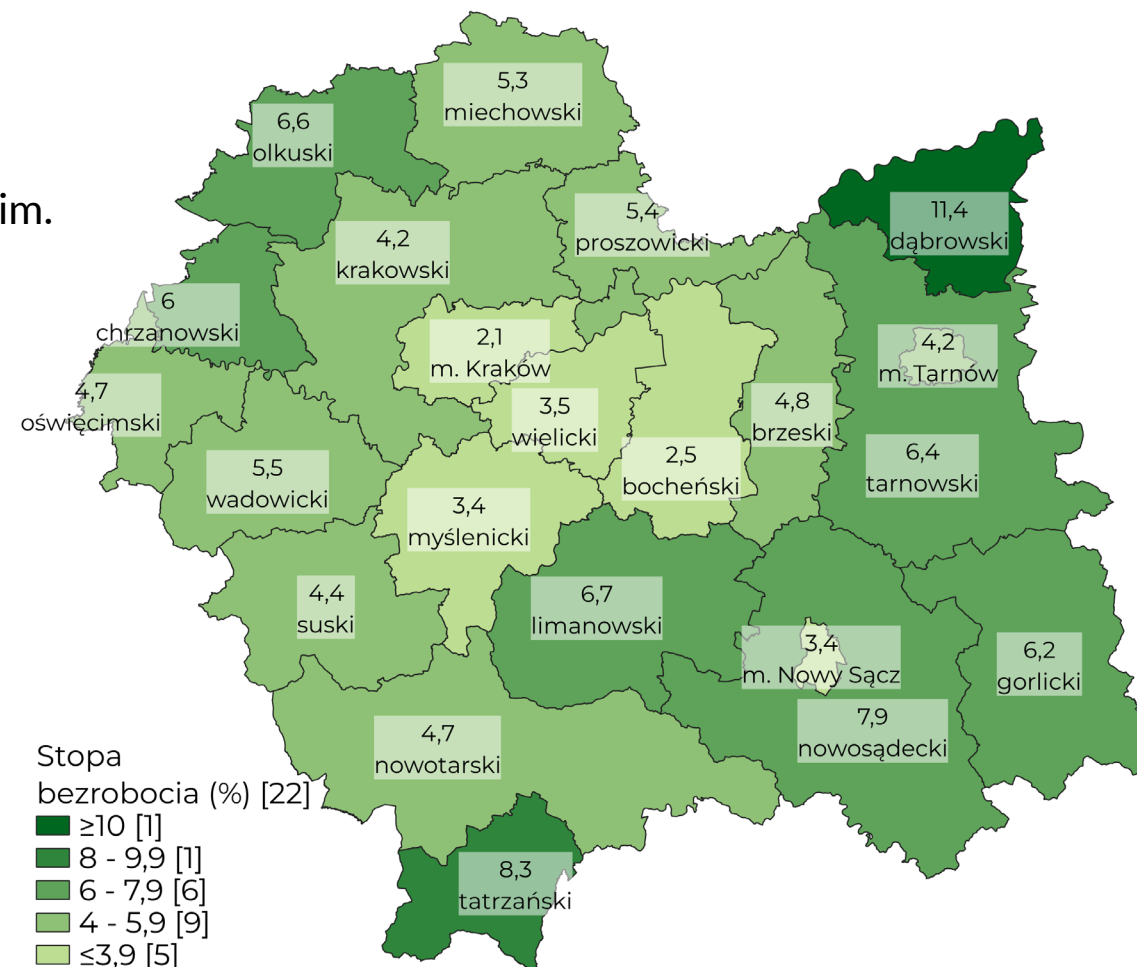
↔ m/m

Najwyższa stopa
bezrobocia

11,4%

dąbrowski

↓ m/m



**MAJ
2024**

Demografia

Podmioty gospodarcze

Zatrudnienie i wynagrodzenia

Aktywność ekonomiczna

Bezrobocie

Oferty pracy i aktywizacja

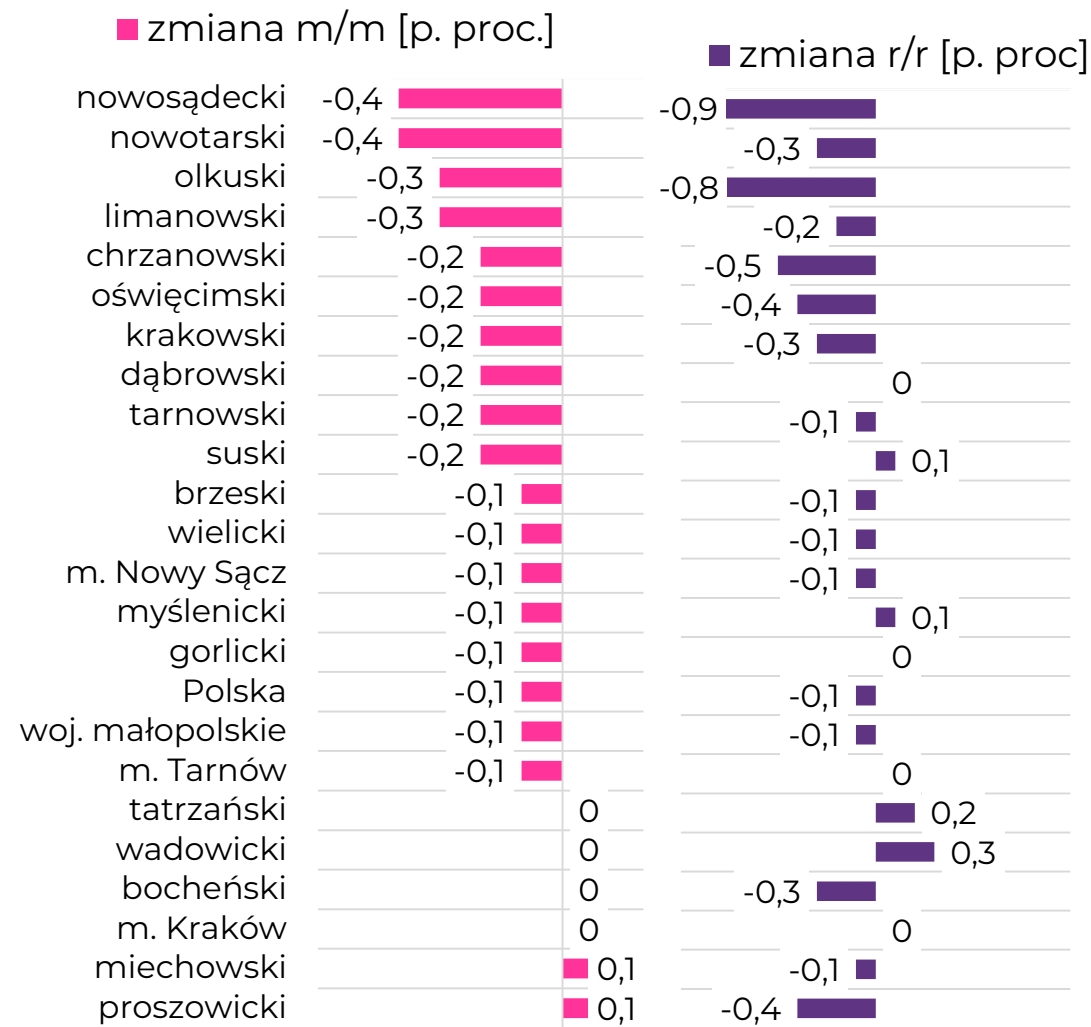
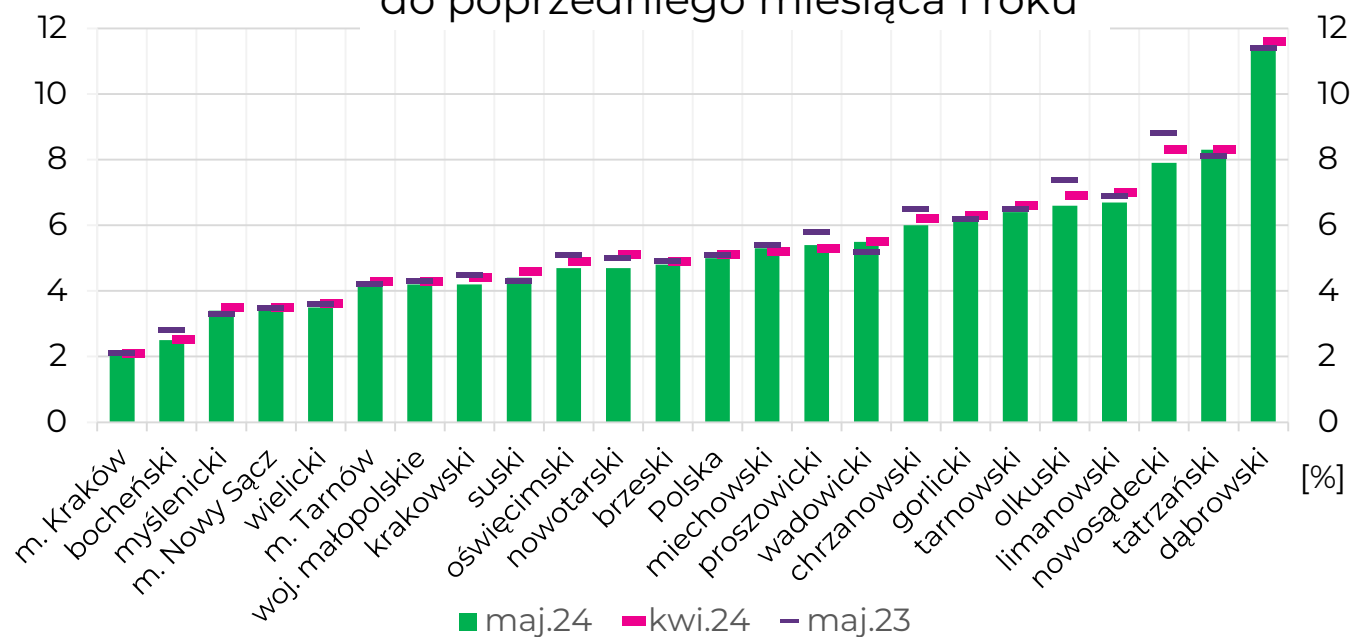
Cudzoziemcy w województwie

Monitorowanie lokalnych rynków

Stopa bezrobocia w powiatach

Rok do roku stopa bezrobocia wzrosła w czterech powiatach, najbardziej w wadowickim (o 0,3 p. proc.), a spadła w siedemnastu, najbardziej w nowosądeckim (o 0,9 p. proc.). Bez zmian pozostała w Krakowie i Tarnowie oraz powiatach gorlickim i dąbrowskim.

Stopa bezrobocia [%] w relacji
do poprzedniego miesiąca i roku



**MAJ
2024**

Demografia

Podmioty gospodarcze

Zatrudnienie i wynagrodzenia

Aktywność ekonomiczna

Bezrobocie

Oferty pracy i aktywizacja

Cudzoziemcy w województwie

Monitorowanie lokalnych rynków

Liczba bezrobotnych

Na koniec maja zarejestrowanych było 60 752 bezrobotnych.
W stosunku do poprzedniego miesiąca liczba ta spadła o 1 761
bezrobotnych, a w stosunku do poprzedniego roku o 2 317 osób.

Liczba
bezrobotnych
60,8 tys.

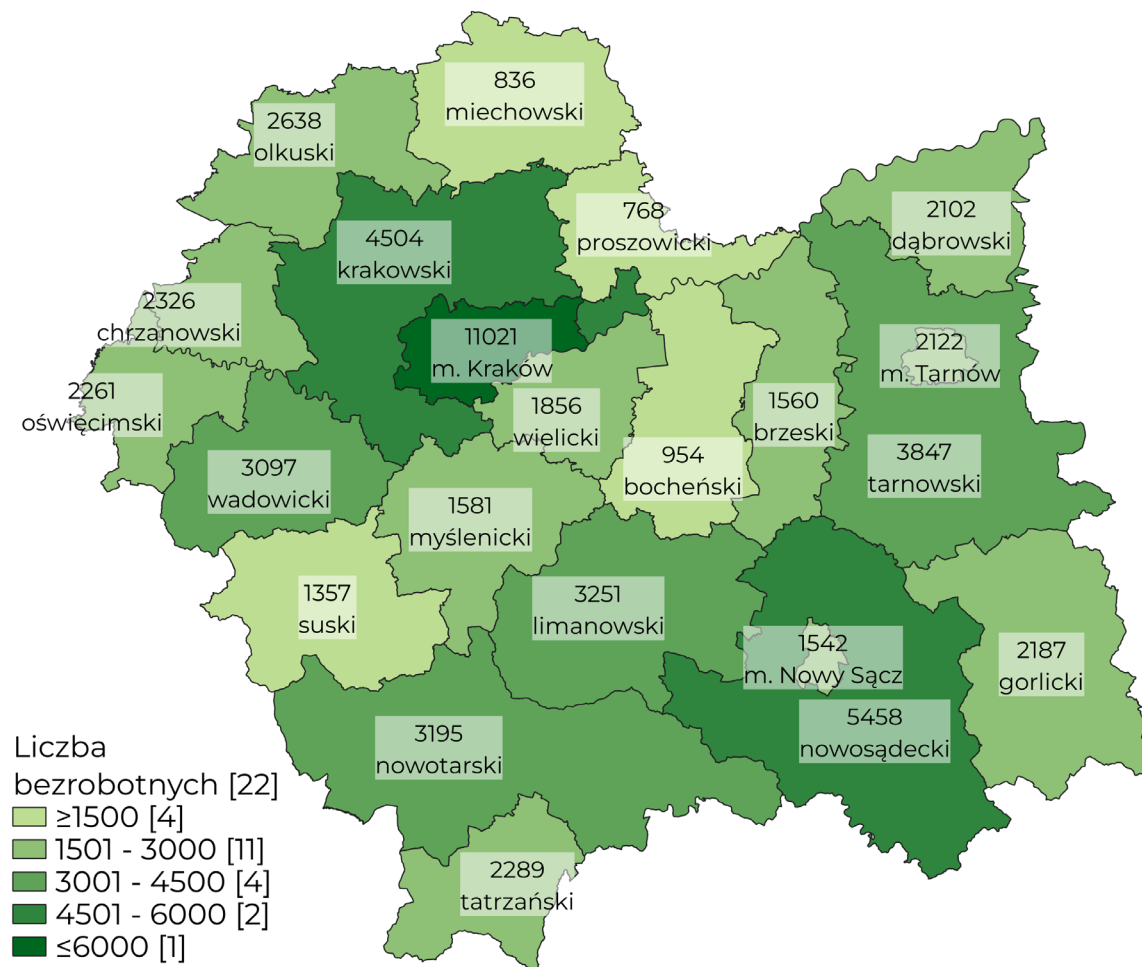
Zmiana m/m
-1 761

Zmiana r/r
-2 317

↓ 2,8% m/m
↓ 3,7% r/r

udział kobiet
53,4%

↑ 0,3 p. proc. m/m



**MAJ
2024**

Demografia

Podmioty gospodarcze

Zatrudnienie i wynagrodzenia

Aktywność ekonomiczna

Bezrobocie

Oferty pracy i aktywizacja

Cudzoziemcy w województwie

Monitorowanie lokalnych rynków

Napływ i odpływ

W maju zarejestrowało się 6 769 osób (napływ), a wyrejestrowało się 8 530 (odpływ). W skali miesiąca i roku wzrósł udział wyrejestrowań z powodu podjęcia pracy.

Napływ bezrobotnych

6,8 tys.

↓819 m/m

↓199 r/r

udział poprzednio z przyczyn pracujących: zakładu pracy:

85,7%

5 801 osób

4,1%

277 osób

Odpływ bezrobotnych

8,5 tys.

↓1 015 m/m

↓663 r/r

z tytułu podjęcia pracy: podjęcia pracy subsydiowanej:

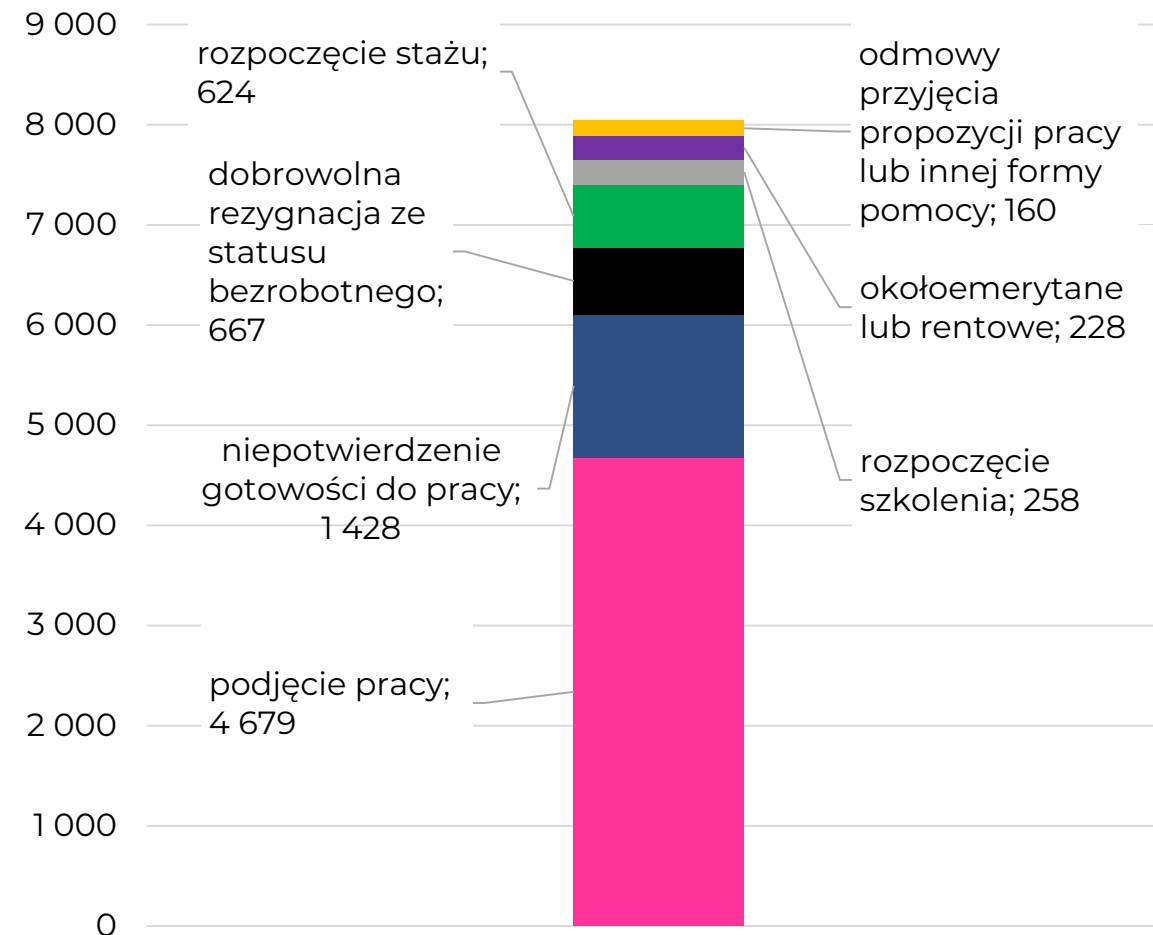
54,9%

↑3,1 p. proc. m/m

↑2,3 p. proc. r/r

11,6%

Powody odpływów z rejestru bezrobotnych



**MAJ
2024**

Demografia

Podmioty gospodarcze

Zatrudnienie i wynagrodzenia

Aktywność ekonomiczna

Bezrobocie

Oferty pracy i aktywizacja

Cudzoziemcy w województwie

Monitorowanie lokalnych rynków

Bezrobotni w szczególnej sytuacji na rynku pracy

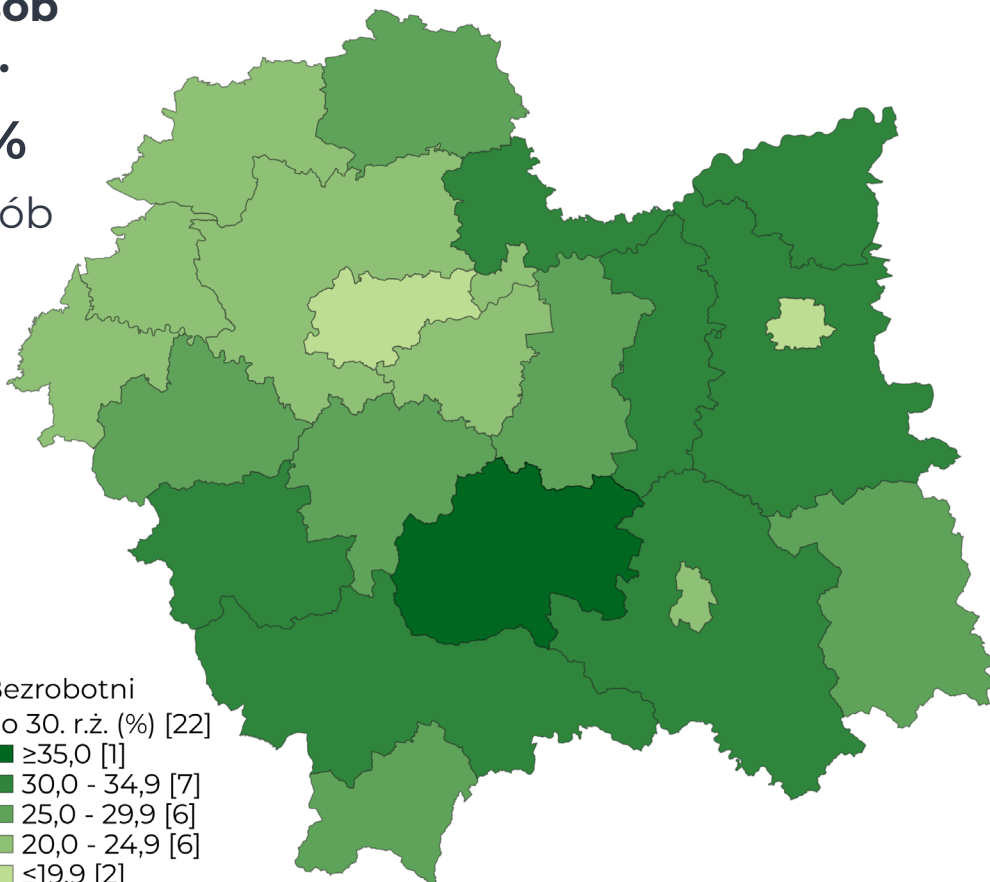
Udział osób
do 30. r.ż.

26,1%

15 858 osób

↓ m/m

↓ r/r



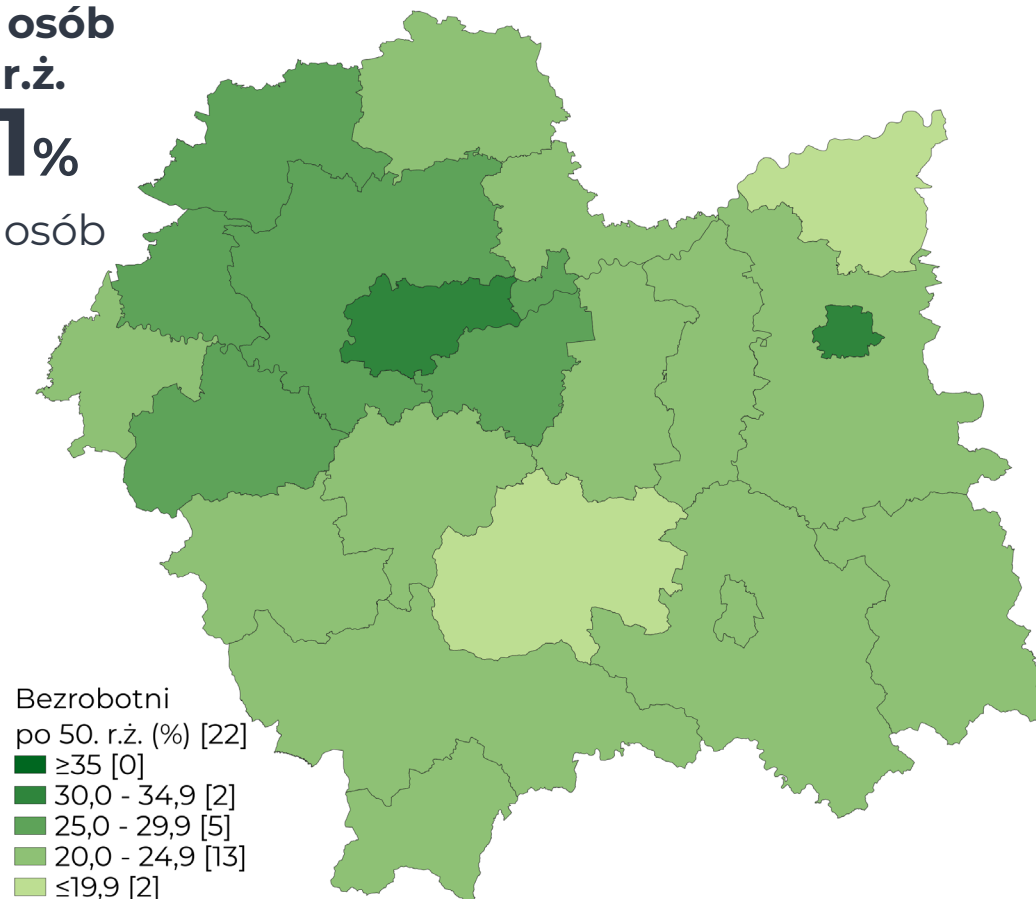
Udział osób
po 50. r.ż.

25,1%

15 249 osób

↓ m/m

↓ r/r



**MAJ
2024**

Demografia

Podmioty gospodarcze

Zatrudnienie i wynagrodzenia

Aktywność ekonomiczna

Bezrobocie

Oferty pracy i aktywizacja

Cudzoziemcy w województwie

Monitorowanie lokalnych rynków

Bezrobotni w szczególnej sytuacji na rynku pracy

Najliczniejszą grupą osób będących w szczególnej sytuacji na rynku pracy były osoby długotrwale bezrobotne (45,9%), w której większość stanowiły kobiety (57,3%). Mężczyźni przeważali w grupach osób powyżej 50. roku życia (61,5%) i wśród osób z niepełnosprawnością (55,8%).



Długotrwale
bezrobotni

45,9%

27 903 osoby

↓ 0,9% m/m

K: 57,3%



Do 30. r.ż.

26,1%

15 858 osób

↓ 4,1% m/m

K: 55,4%



Po 50. r.ż.

25,1%

15 249 osób

↓ 2,5% m/m

K: 38,5%



Posiadający
dziecko
do 6. r.ż.*

15,7%

9 564 osoby

↓ 2,5% m/m

K: 86,9%



Z niepełno-
sprawnością

7,2%

4 397 osób

↓ 1,0% m/m

K: 42,2%



Korzystający
z pomocy
społecznej

1,3%

786 osób

↓ 11,2% m/m

K: 53,8%



Posiadający dziecko
z niepełnosprawnością
do 18. r.ż.

0,2%

114 osób

↓ 2,6% m/m

K: 74,6%

K: kobiety

*statystyki są niepełne, ponieważ deklarowanie takiej opieki podczas rejestracji w powiatowym urzędzie pracy nie jest obligatoryjne

**MAJ
2024**

Demografia

Podmioty gospodarcze

Zatrudnienie i wynagrodzenia

Aktywność ekonomiczna

Bezrobocie

Oferty pracy i aktywizacja

Cudzoziemcy w województwie

Monitorowanie lokalnych rynków

Profil osób bezrobotnych

**Wiek mobilny
produkcyjny 18-44 l.**

64 %

39 149 osób

**Doświadczenie
do 5 lat**

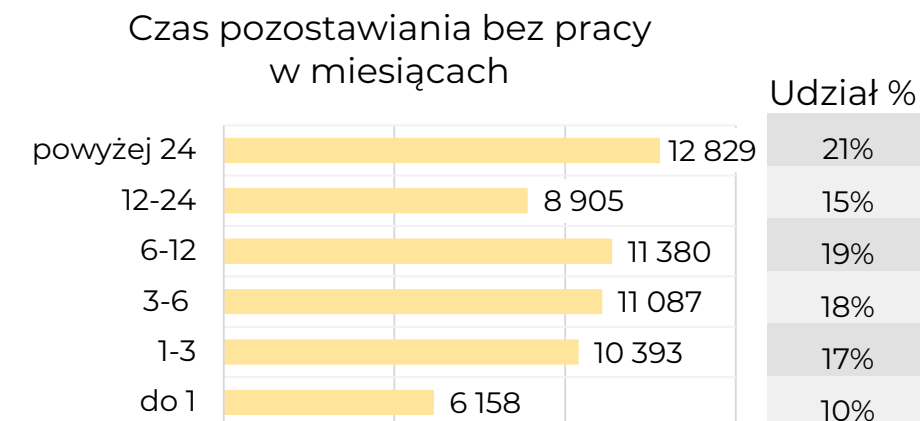

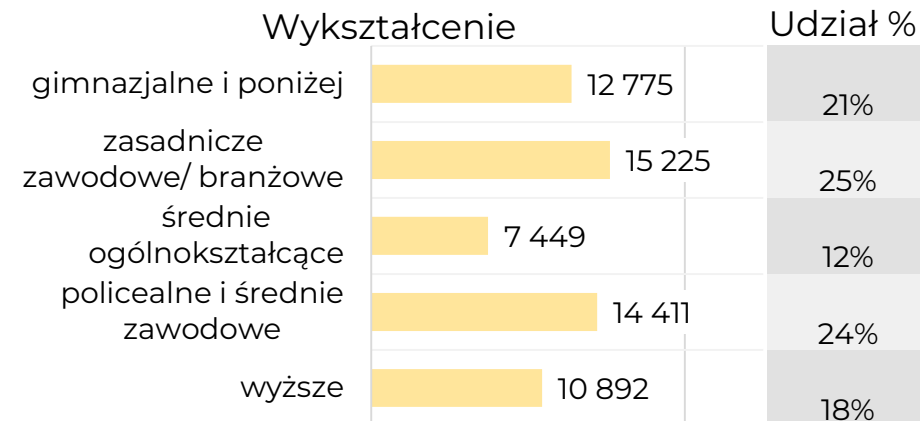
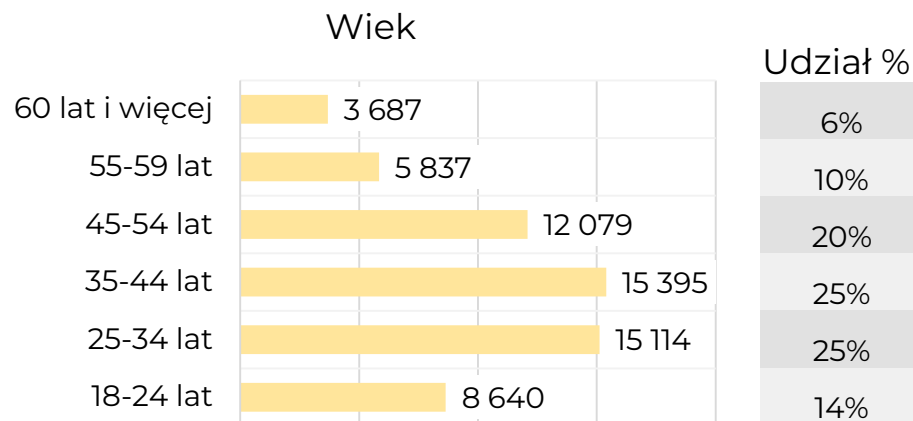
59 %

35 752 osoby

**Ponad 12 miesięcy
bez pracy**

36 %

21 734 osoby



**MAJ
2024**

Demografia	Podmioty gospodarcze	Zatrudnienie i wynagrodzenia	Aktywność ekonomiczna
Bezrobocie	Oferty pracy i aktywizacja	Cudzoziemcy w województwie	Monitorowanie lokalnych rynków

Jednostka administracyjna	Liczba bezrobotnych ogółem na koniec miesiąca	Liczba bezrobotnych kobiet na koniec miesiąca	Napływ osób bezrobotnych	Odływ osób bezrobotnych	Liczba ofert pracy zgłoszonych do PUP	Stopa bezrobocia %
bocheński	954	523	160	137	276	2,5
brzeski	1 560	904	171	220	103	4,8
chrzanowski	2 326	1 239	292	349	243	6,0
dąbrowski	2 102	1 184	195	240	81	11,4
gorlicki	2 187	1 326	233	304	87	6,2
m. Kraków	11 021	5 380	1 286	1 402	2 747	2,1
krakowski	4 504	2 200	478	611	941	4,2
limanowski	3 251	2 004	351	478	149	6,7
miechowski	836	438	119	110	67	5,3
myślenicki	1 581	797	234	289	159	3,4
m. Nowy Sącz	1 542	850	212	252	75	3,4
nowosądecki	5 458	3 490	482	828	246	7,9

**MAJ
2024**

Demografia	Podmioty gospodarcze	Zatrudnienie i wynagrodzenia	Aktywność ekonomiczna
Bezrobocie	Oferty pracy i aktywizacja	Cudzoziemcy w województwie	Monitorowanie lokalnych rynków

Jednostka administracyjna	Liczba bezrobotnych ogółem na koniec miesiąca	Liczba bezrobotnych kobiet na koniec miesiąca	Napływ osób bezrobotnych	Odływ osób bezrobotnych	Liczba ofert pracy zgłoszonych do PUP	Stopa bezrobocia %
nowotarski	3 195	1 610	370	606	183	4,7
olkuski	2 638	1 232	241	347	166	6,6
oświęcimski	2 261	1 318	289	382	128	4,7
proszowicki	768	365	122	110	58	5,4
suski	1 357	690	171	230	135	4,4
m. Tarnów	2 122	1 145	259	339	288	4,2
tarnowski	3 847	2 258	363	505	309	6,4
tatrzański	2 289	974	171	179	55	8,3
wadowicki	3 097	1 600	329	324	161	5,5
wielicki	1 856	921	241	288	519	3,5
Małopolska	60 752	32 448	6 769	8 530	7 176	4,2
Polska	776 600	-	86 100	106 500	-	5,0

**MAJ
2024**

Demografia

Podmioty gospodarcze

Zatrudnienie i wynagrodzenia

Aktywność ekonomiczna

Bezrobocie

Oferty pracy i aktywizacja

Cudzoziemcy w województwie

Monitorowanie lokalnych rynków

Oferty pracy i aktywizacja

Na jedno wolne miejsce pracy i miejsce aktywizacji zawodowej dostępne w powiatowych urzędach pracy na koniec maja przypadało 10 zarejestrowanych osób bezrobotnych względem 12 osób w poprzednim miesiącu.

Wolne miejsca pracy i aktywizacji*

7,2 tys.

↑0,8 tys. m/m

w tym w ramach
testu rynku pracy

3,6 tys.

↑m/m

Oferty dostępne na
koniec miesiąca

6,4 tys.

↑m/m

oferty
subsydiowane

17,3%

1 244 oferty

oferty z sektora
publicznego

7,1%

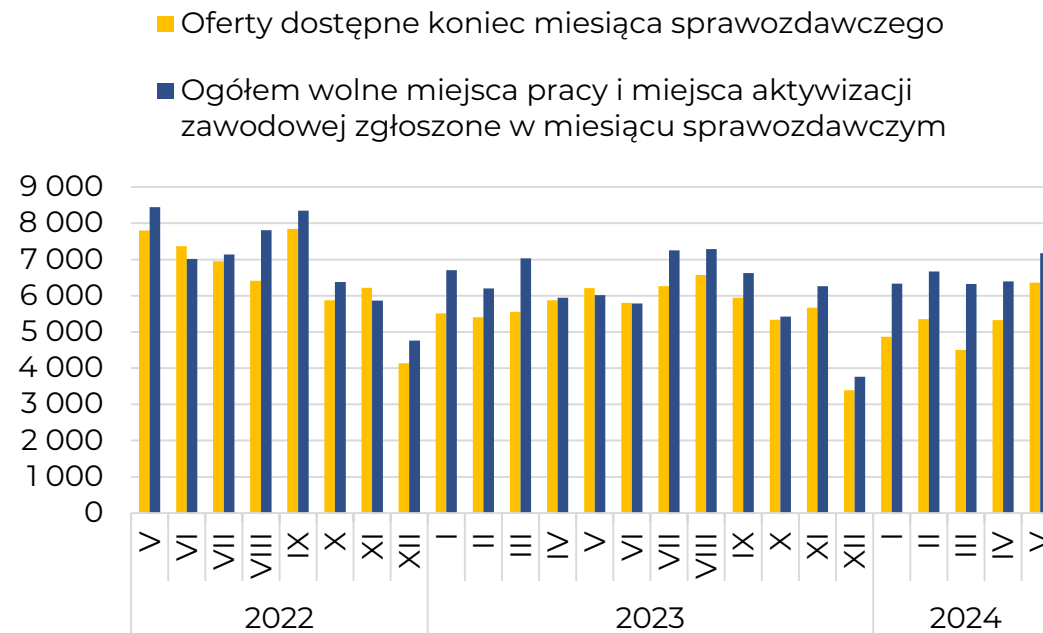
507 ofert

oferty
sezonowe

56,4%

4 045 ofert

Wolne miejsca pracy i aktywizacji zgłoszone do powiatowych urzędów pracy



*zgłoszone w miesiącu sprawozdawczym

**MAJ
2024**

Demografia

Podmioty gospodarcze

Zatrudnienie i wynagrodzenie

Aktywność ekonomiczna

Bezrobocie

Oferty pracy i aktywizacja

Cudzoziemcy w województwie

Monitorowanie lokalnych rynków

Liczba dokumentów dotyczących podjęcia pracy przez cudzoziemców

Oświadczenia
wpisane do ewidencji
1 893

↓22% m/m
↓22% r/r

Zezwolenia
na pracę
3 823

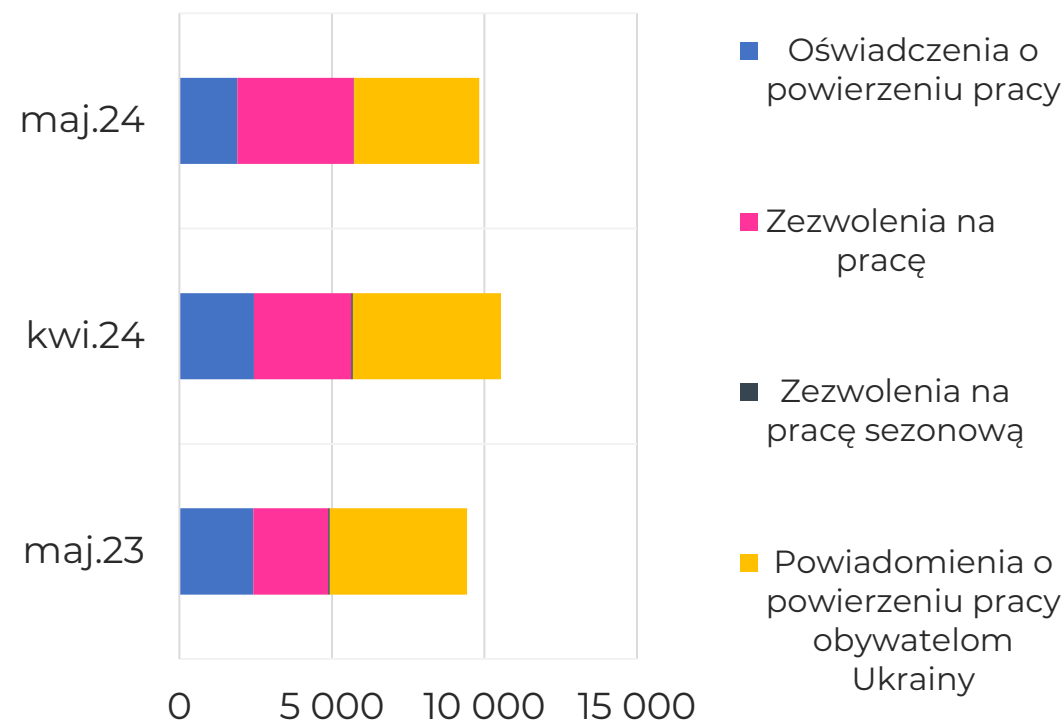
↑20% m/m
↑56% r/r

Powiadomienia
o powierzeniu pracy
4 103

↓16% m/m
↓9% r/r

Zezwolenia
na pracę sezonową
12

↓78% m/m
↓76% r/r



Źródło: cesar.praca.gov.pl/ [15.06.2024].

Patrz: Objasnienia [2], [3], [4]

**MAJ
2024**

Demografia

Podmioty gospodarcze

Zatrudnienie i wynagrodzenia

Aktywność ekonomiczna

Bezrobocie

Oferty pracy i aktywizacja

Cudzoziemcy w województwie

Monitorowanie lokalnych rynków

Monitorowanie zwolnień grupowych

W maju 2024 roku do powiatowych urzędów pracy w Małopolsce wpłynęło jedno zgłoszenie planowanych zwolnień grupowych. Dotyczyło ono 108 pracowników z branży handel hurtowy.

Zgodnie z danymi z powiatowych urzędów pracy, w maju 2024 dokonano zwolnienia grupowego w jednym zakładzie pracy i dotyczyło ono branży produkcyjnej. Zwolnieniem objęto jedną osobę i było to zwolnienie monitorowane

**Zgłoszone
zwolnienia grupowe**

1 zgłoszenie **108** osób

**Dokonane
zwolnienia grupowe**

1 zgłoszenie **1** osoba

Zestawienie liczbowe wszystkich zgłoszeń zwolnień grupowych w Małopolsce, w podziale na miesiące dostępne jest na stronie WUP: [Zwolnienia grupowe | WORTAL \(praca.gov.pl\)](#)

Więcej na stronie:

[Zwolnienia grupowe | Biznes.gov.pl \(biznes.gov.pl\)](#)

Bieżąca sytuacja małopolskiego rynku pracy cz. 1/2

W dniach 19-27 czerwca 2024 r. przedstawiciele 20. powiatowych urzędów pracy udzielili informacji na temat bieżącej sytuacji na lokalnych rynkach pracy [5].

W czerwcu, poza stałymi powodami napływów osób do rejestrów powiatowych urzędów pracy, nie było przesłanek wskazujących na znaczące zmiany na rynku pracy. W jednym z powiatów dwie firmy zasygnalizowały o możliwych zwolnieniach w sumie na ponad 160 osób w branżach: działalność związana z oprogramowaniem oraz pozostała działalność wspomagająca prowadzenie działalności gospodarczej gdzie indziej niesklasyfikowana. Powodami zwolnień są zmiany organizacyjne u pracodawcy, a także spadek zapotrzebowania na część usług.

W rejestrach osób bezrobotnych powoli pojawiają się osoby młode, mające przerwę w edukacji oraz bez doświadczenia zawodowego. Jednocześnie przedstawiciele powiatowych urzędów pracy dostrzegają spadek zapotrzebowania na pracowników zatrudnianych na podstawie oświadczenia o powierzeniu wykonywania pracy cudzoziemcowi.

Bieżąca sytuacja małopolskiego rynku pracy cz. 2/2

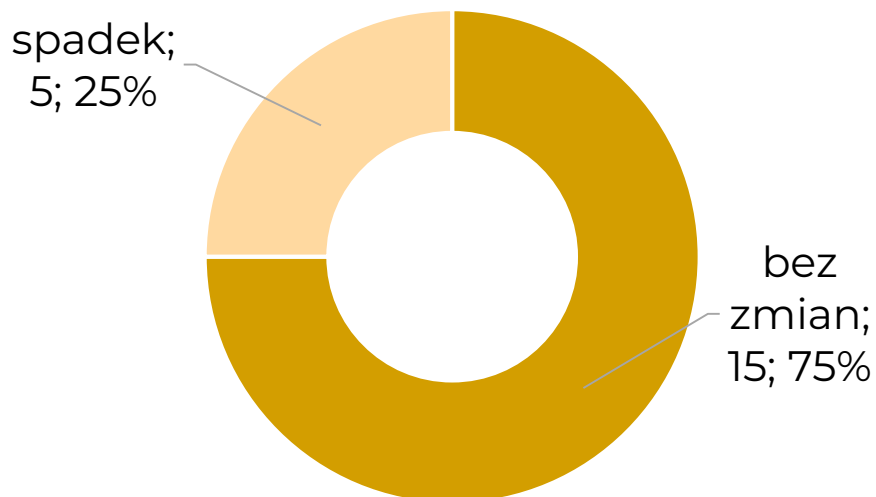
Z uwagi na pojawiające się w okresie letnim oferty pracy sezonowej w kraju oraz za granicą przewidywany jest wzrost osób wyrejestrowujących się z urzędów pracy celem podejmowania takiego zatrudnienia. W części powiatów w Małopolsce okres wakacyjny to czas zwiększonego zatrudnienia w hotelarstwie, gastronomii i handlu. Oferty pracy sezonowej związanej z obsługą ruchu turystycznego kierowane są również do osób młodych, w tym młodzieży uczącej się.

Na podstawie obserwacji bieżącej sytuacji na lokalnych rynkach pracy nie dostrzega się czynników, mogących skutkować znacznymi wahaniami liczby bezrobotnych, jednak planowany w II półroczu wzrost cen energii i gazu może spowodować pogorszenie sytuacji finansowej pracodawców, a tym samym wzrost zwolnień i poziomu bezrobocia. Perspektywa wzrostu kosztów energii może wpłynąć głównie na redukcję zatrudnienia w sektorach w których koszty te odgrywają znaczącą rolę. Pracodawcy ze wschodniej części Małopolski zwracają uwagę na złą sytuację na rynku. Spadek obrotów, konkurencja, wysokie składki ZUS oraz koszty utrzymania pracownika – to tylko niektóre z powodów powstrzymujących ich przed tworzeniem nowych miejsc pracy.

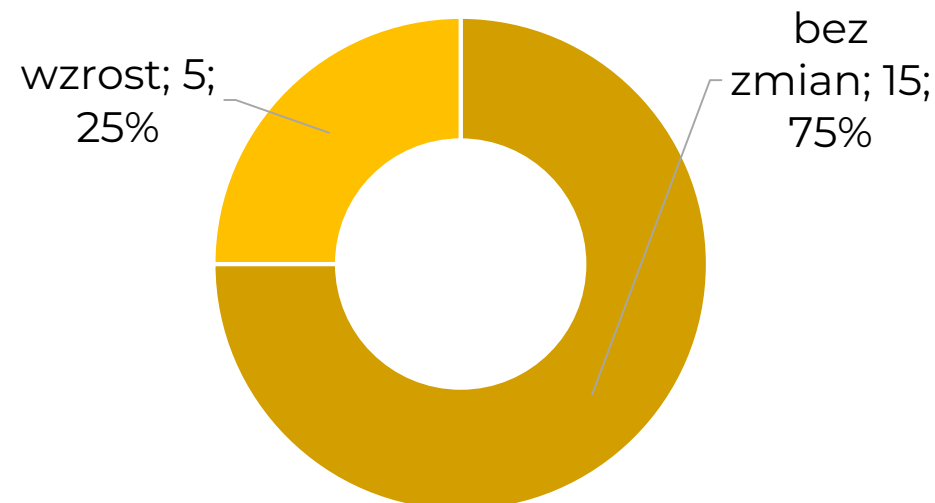
Barometr Rynku Pracy – prognoza na trzy najbliższe miesiące

Pracownicy większości (89%) powiatowych urzędów pracy w Małopolsce nie zauważyli wzrostu liczby rejestracji osób bezrobotnych w czerwcu. Predykcja zarówno poziomu bezrobocia, jak i zatrudnienia, wskazuje na stabilną sytuację na małopolskim rynku pracy (75%).

Prognoza **bezrobocia**
na 3 najbliższe miesiące



Prognoza **zatrudnienia**
na 3 najbliższe miesiące



Objaśnienia

[1] Główny Urząd Statystyczny na przełomie września i października 2023 r. dokonał rewizji (ponownego przeliczenia) miesięcznej stopy bezrobocia rejestrowanego dla Polski ogółem, województw i powiatów. Rewizja miesięcznej stopy bezrobocia rejestrowanego dla grudnia 2022 r. oraz miesięcy od stycznia do sierpnia 2023 r. uwzględnia ostateczne dane dotyczące liczby osób pracujących w gospodarce narodowej według faktycznego miejsca pracy, przygotowane na podstawie administracyjnych źródeł danych oraz kwartalnej i miesięcznej sprawozdawczości statystycznej podmiotów gospodarki narodowej. Dane o liczbie osób bezrobotnych zarejestrowanych w powiatowych urzędach pracy, publikowane dotychczas przez GUS, pozostają bez zmian. Zamieszczone w niniejszej publikacji informacje uwzględniają skorygowane wartości stopy bezrobocia rejestrowanego dla Polski ogółem, województw i powiatów. W związku z tym nie należy porównywać wojewódzkiej oraz powiatowej stopy bezrobocia w okresie od grudnia 2022 r. z okresami poprzedzającymi. Więcej informacji dostępne jest na stronie GUS: [Informacja GUS nt. planowanej rewizji miesięcznej stopy bezrobocia rejestrowanego.](#)

Powrót do: Stopa bezrobocia

[2] Jedną z form zatrudniania cudzoziemców jest praca na podstawie oświadczenia pracodawcy o powierzeniu wykonywania pracy cudzoziemcowi. W tej uproszczonej procedurze, która obejmuje obywateli 5 państw (Ukrainy, Armenii, Białorusi, Gruzji i Mołdawii) pracodawca rejestruje w powiatowym urzędzie pracy oświadczenie o powierzeniu pracy danej osobie. Z dniem 28.10.2022 r. weszły w życie przepisy rozporządzenia z dnia 25 października 2022 r. nowelizujące m.in. rozporządzenie w sprawie państw, do których obywateli stosuje się niektóre przepisy dotyczące zezwolenia na pracę sezonową oraz przepisy dotyczące oświadczenia o powierzeniu wykonywania pracy cudzoziemcowi (Dz. U. z 2022 r. poz. 2204). Na mocy tej nowelizacji z dniem 28.10.2022 r. przedsiębiorcy nie mogą występować o nowe wpisy oświadczeń o powierzeniu wykonywania pracy obywatelom Rosji, a obywatele Rosji zostali wyłączeni z procedury uproszczonej.

Powrót do: Cudzoziemcy

**MAJ
2024**

Objaśnienia

[3] Na podstawie Ustawy z dnia 12 marca 2022 roku o pomocy obywatelom Ukrainy w związku z konfliktem zbrojnym na terytorium tego państwa (Dz.U. poz. 583 z późn. zm.) obywatel Ukrainy, który korzysta ze specjalnych uprawnień od 24 lutego 2022 r. oraz każdy obywatel Ukrainy, który aktualnie przebywa legalnie w Polsce może zarejestrować się w urzędzie pracy jako bezrobotny lub poszukujący pracy na takich samych zasadach jak dla obywateli RP, z tym, że rejestrować mogą się również kobiety powyżej 60 r.ż. i mężczyźni powyżej 65 r.ż. Ponadto obywatel Ukrainy, który przebywa legalnie może podjąć pracę w Polsce (art. 22 ust. 1), o czym pracodawca musi powiadomić powiatowy urząd pracy właściwy ze względu na swoją siedzibę lub miejsce zamieszkania.

Od 1 lipca 2024 r. zaczęły obowiązywać ważne zmiany przepisów dotyczących pracy i pobytu obywateli Ukrainy, takie jak: powierzenie pracy obywatelowi Ukrainy na podstawie powiadomienia będzie możliwe do 30 września 2025 r.; skrócenie z 14 na 7 dni terminu na przesłanie powiadomienia przez pracodawcę zatrudniającego obywatela Ukrainy. Dodatkowo, konieczne jest złożenie kolejnego powiadomienia w sytuacji gdy zmianie uległy: rodzaj umowy; stanowisko; rodzaj wykonywanej pracy; zmniejszono wymiar czasu pracy lub liczba godzin pracy w tygodniu lub miesiącu określona w powiadomieniu; obniżono miesięczną lub godzinową stawkę wynagrodzenia określoną w powiadomieniu.

[Powrót do: Cudzoziemcy](#)

[4] Zezwolenie na pracę sezonową uprawnia cudzoziemca do wykonywania pracy w rolnictwie oraz gastronomii i zakwaterowaniu.

[Powrót do: Cudzoziemcy](#)

[5] W tym o stanie bezrobocia, zmianach w zatrudnieniu oraz podejmowanych przez PUP działaniach w związku z bieżącą sytuacją na rynku pracy, a także 3-miesięczne prognozy stanu bezrobocia i zatrudnienia w powiecie, wskazując na wzrost, spadek lub brak zmian w danym obszarze.

[Powrót do: Bieżąca sytuacja](#)

Wojewódzki Urząd Pracy w Krakowie

Plac Na Stawach 1, 30-107 Kraków

tel.: 12 428 78 70 faks: 12 422 97 85

kancelaria@wup-krakow.pl, wupkrakow.praca.gov.pl



INSTYTUCJA WOJEWÓDZTWA MAŁOPOLSKIEGO

Wojewódzki Urząd Pracy

w Krakowie

Analiza i opracowanie statystyczne powstało na podstawie danych GUS i sprawozdania MRiPS-01
Sprawozdanie o rynku pracy Ministerstwo Rodziny, Pracy i Polityki Społecznej.

Publikacje WUP Kraków na temat rynku pracy znajdują się na stronie:

<https://wupkrakow.praca.gov.pl/rynek-pracy/statystyki-i-analizy>

Wojewódzki Urząd Pracy w Krakowie jest instytucją realizującą zadania Samorządu Województwa Małopolskiego w zakresie kreowania polityki rynku pracy. Inicjuje i wspiera skuteczne rozwiązania, które przyczyniają się do realizacji misji WUP Kraków "Kompetentny, wykwalifikowany i pracujący mieszkaniec Małopolski".