

Demografia	Podmioty gospodarcze	Zatrudnienie i wynagrodzenia	Aktywność ekonomiczna
Bezrobocie	Oferty pracy i aktywizacja	Cudzoziemcy w województwie	Monitorowanie lokalnych rynków

Stopa bezrobocia w Małopolsce w lipcu nie zmieniła się w stosunku do czerwca 2024 r. i wyniosła 4,1%.

Stopa bezrobocia
4,1 %

↔ Bez zmian m/m
↓ 0,1 p. proc. r/r

Napływ osób bezrobotnych
8 612
↑ 1516 m/m

Liczba bezrobotnych
59,7 tys.

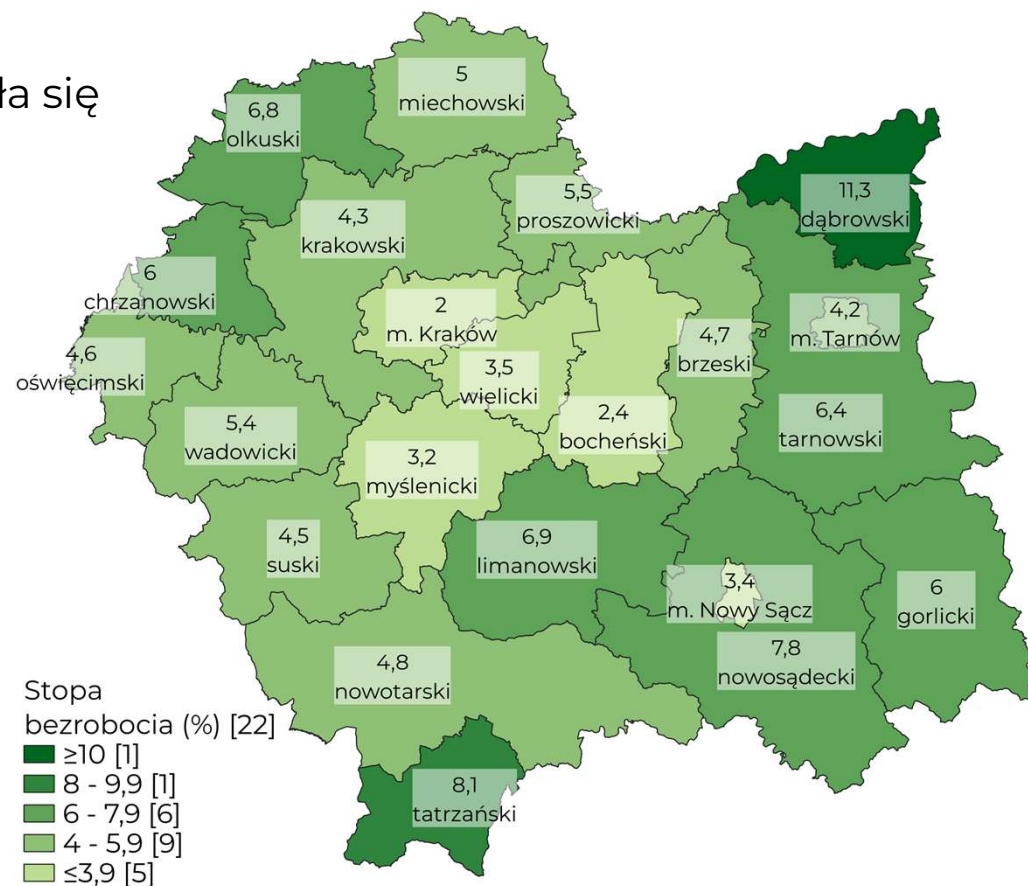
↑ 0,6% m/m
↓ 3,1% r/r

Odptyw osób bezrobotnych
8 265
↓ 277 m/m

udział kobiet
54,2 %

↑ 0,5 p. proc. m/m

w tym z tytułu
podjęcia pracy
50,8%
↑ r/r



Demografia	Podmioty gospodarcze	Zatrudnienie i wynagrodzenia	Aktywność ekonomiczna
Bezrobocie	Oferty pracy i aktywizacja	Cudzoziemcy w województwie	Monitorowanie lokalnych rynków

Demografia

Na koniec grudnia 2023 r. liczba ludności województwa małopolskiego wyniosła 3 429 632 osób, co stanowiło 9,1% ludności kraju. Od 2021 roku obserwuje się spadek liczby ludności w Małopolsce – podobna tendencja ma miejsce w całej Polsce. W ciągu roku ubyło 17,6 tys. osób w wieku do 30. roku życia, a osób po 50. roku życia było o 15,8 tys. więcej. Udział osób w wieku poprodukcyjnym zmniejszył się o 2 p. proc. względem czerwca 2023 r.

**Liczba
ludności**
3,43 mln

↓ r/r

**w wieku przed-
produkcyjnym**
19,2%

0-17 lat

Ludność
do 30. roku życia
32,3%

1 106 601 osób

**w wieku
produkcyjnym**
59,4%

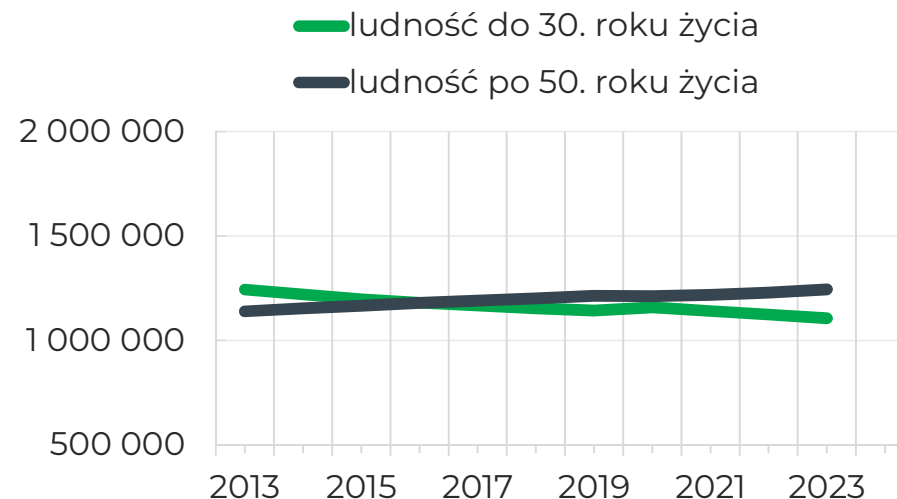
18-59/64 lat

Ludność
po 50. roku życia
36,3%

1 244 890 osób

**w wieku po-
produkcyjnym**
19,2%

60/65-89 lat



Dane według stanu na koniec grudnia danego roku.

Więcej na stronie:

[GUS, Bank Danych Lokalnych](#)

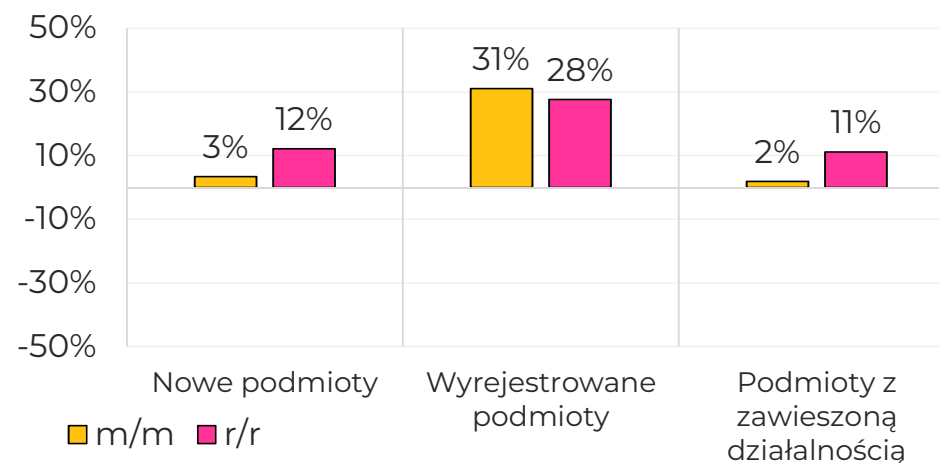
Demografia	Podmioty gospodarcze	Zatrudnienie i wynagrodzenia	Aktywność ekonomiczna
Bezrobocie	Oferty pracy i aktywizacja	Cudzoziemcy w województwie	Monitorowanie lokalnych rynków

Podmioty gospodarcze

Na koniec lipca 2024 roku w rejestrze REGON wpisanych było 492 345 małopolskich podmiotów gospodarki narodowej, co stanowiło 9,4% udziału w liczbie podmiotów w Polsce. W lipcu zarejestrowano o 1 524 podmiotów więcej niż wyrejestrowano. Liczba podmiotów z zawieszoną działalnością była o 11% wyższa niż przed rokiem.

Zmiana względem poprzedniego miesiąca i roku o:

Liczba podmiotów 492,3 tys.	w tym osoby fizyczne 73,4%	podmioty 0-9 osób 97,1%
↑ 1 524 m/m	361 352	477 983
Nowe podmioty 3 106	Wyrejestrowane podmioty 1 556	Z zawieszoną działalnością 71 186
↑ 3% m/m	↑ 31% m/m	↑ 2% m/m



Więcej na stronie:

[GUS, Miesięczna informacja o podmiotach gospodarki narodowej w rejestrze REGON.](#)

Demografia	Podmioty gospodarcze	Zatrudnienie i wynagrodzenia	Aktywność ekonomiczna
Bezrobocie	Oferty pracy i aktywizacja	Cudzoziemcy w województwie	Monitorowanie lokalnych rynków

Zatrudnienie

Przeciętne zatrudnienie w sektorze przedsiębiorstw w lipcu wyniosło 551,7 tys. osób i było większe w ujęciu rocznym (o 0,3%) i w relacji do poprzedniego miesiąca (o 0,2%). W porównaniu do czerwca 2024 r. najgłębszy spadek miał miejsce w transporcie i gospodarce magazynowej (o 0,5%), a największy wzrost odnotowano w sekcji zakwaterowanie i gastronomia (o 2,9%).

Wskaźnik dynamiki przeciętnego miesięcznego zatrudnienia w sektorze przedsiębiorstw

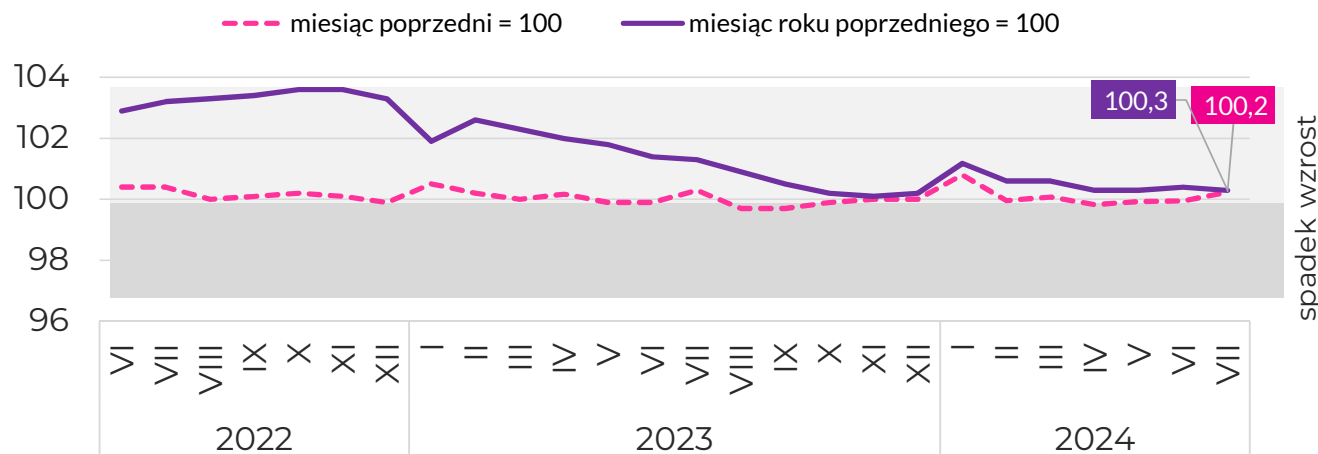
Zatrudnienie w sektorze przedsiębiorstw*

551,7 tys. osób

↑ 0,2% m/m

↑ 0,3% r/r

*Dane dotyczą podmiotów gospodarczych, w których liczba pracujących przekracza 9 osób.



Więcej na stronie:

[GUS, Komunikat o sytuacji społeczno-gospodarczej województwa małopolskiego](#)

Wynagrodzenia

Przeciętne miesięczne wynagrodzenie brutto w lipcu wyniosło 8 752,89 zł. Najwyższe odnotowano w sekcji wytwarzanie i zaopatrywanie w energię elektryczną, gaz, parę wodną i gorącą wodę (o 79,2% wyższe niż średnie wynagrodzenie w sektorze przedsiębiorstw w województwie), natomiast najniższe w zakwaterowaniu i gastronomii (o 34,9% niższe od przeciętnego wynagrodzenia w sektorze przedsiębiorstw).

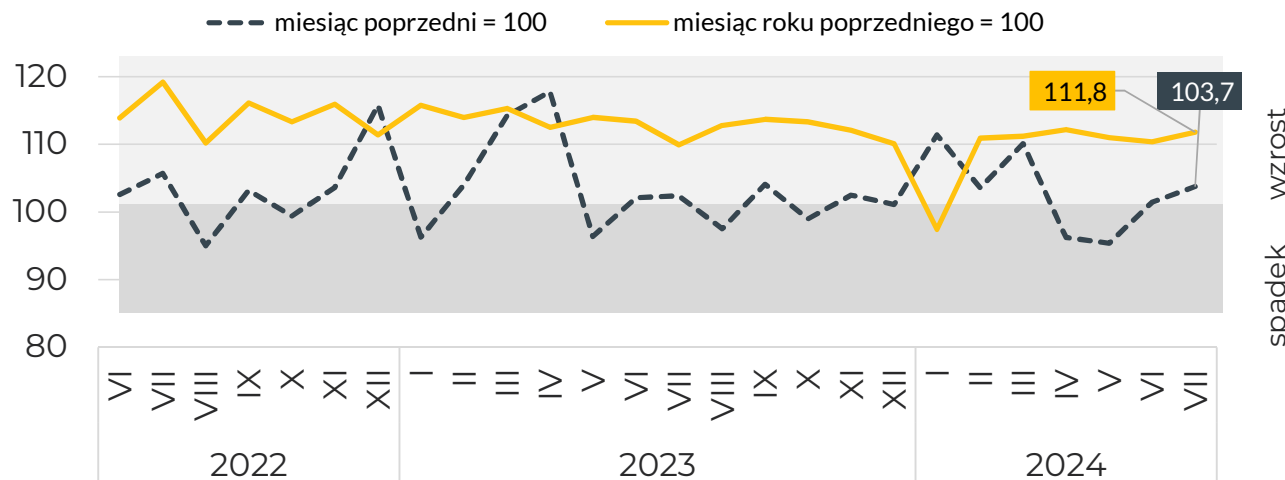
Przeciętne miesięczne wynagrodzenie w sektorze przedsiębiorstw

8 752,89 zł brutto

↑3,7% m/m

↑11,8% r/r

Przeciętne miesięczne wynagrodzenie brutto w sektorze przedsiębiorstw



Więcej na stronie:

[GUS, Komunikat o sytuacji społeczno-gospodarczej województwa małopolskiego](#)

Demografia	Podmioty gospodarcze	Zatrudnienie i wynagrodzenia	Aktywność ekonomiczna
Bezrobocie	Oferty pracy i aktywizacja	Cudzoziemcy w województwie	Monitorowanie lokalnych rynków

Aktywność ekonomiczna

Według Badania Aktywności Ekonomicznej Ludności (BAEL) w 1. kwartale 2024 r. odnotowano wzrost liczby osób aktywnych zawodowo względem poprzedniego roku. Wzrosła liczba osób pracujących i bezrobotnych, natomiast spadła liczba osób biernych zawodowo.

**Aktywni
zawodowo**
1,59 mln
↑43 tys. r/r

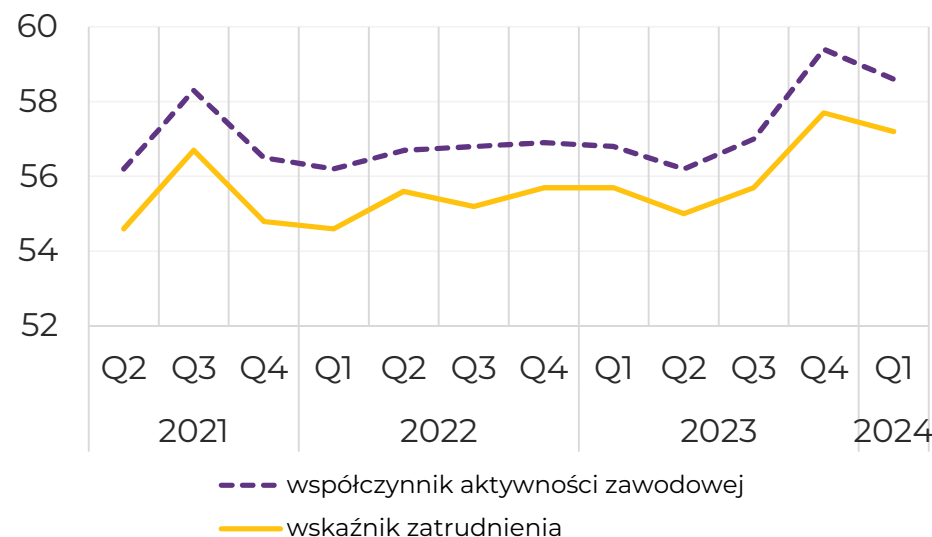
w tym:
pracujący
1,55 mln
↑36 tys. r/r

bezrobotni
38 tys.
↑6 tys. r/r

**Bierni
zawodowo**
1,12 mln
↓35 tys. r/r

Współczynnik
aktywności zawodowej
58,6%
↑1,4 p. proc. r/r

Wskaźnik
zatrudnienia
57,2%
↑1,2 p. proc. r/r



Więcej na stronie:

[GUS, Aktywność ekonomiczna ludności w województwie małopolskim](#)

Demografia	Podmioty gospodarcze	Zatrudnienie i wynagrodzenia	Aktywność ekonomiczna
Bezrobocie	Oferty pracy i aktywizacja	Cudzoziemcy w województwie	Monitorowanie lokalnych rynków

Stopa bezrobocia w województwie

Stopa bezrobocia w Małopolsce była o 0,9 p. proc. niższa niż w Polsce. Małopolska znajduje się na trzecim miejscu pod względem wielkości stopy bezrobocia w kraju, *ex aequo* z województwem mazowieckim i za województwami wielkopolskim i śląskim.

Polska

5,0 %

↑ 0,1 p. proc. m/m

↔ Bez zmian r/r

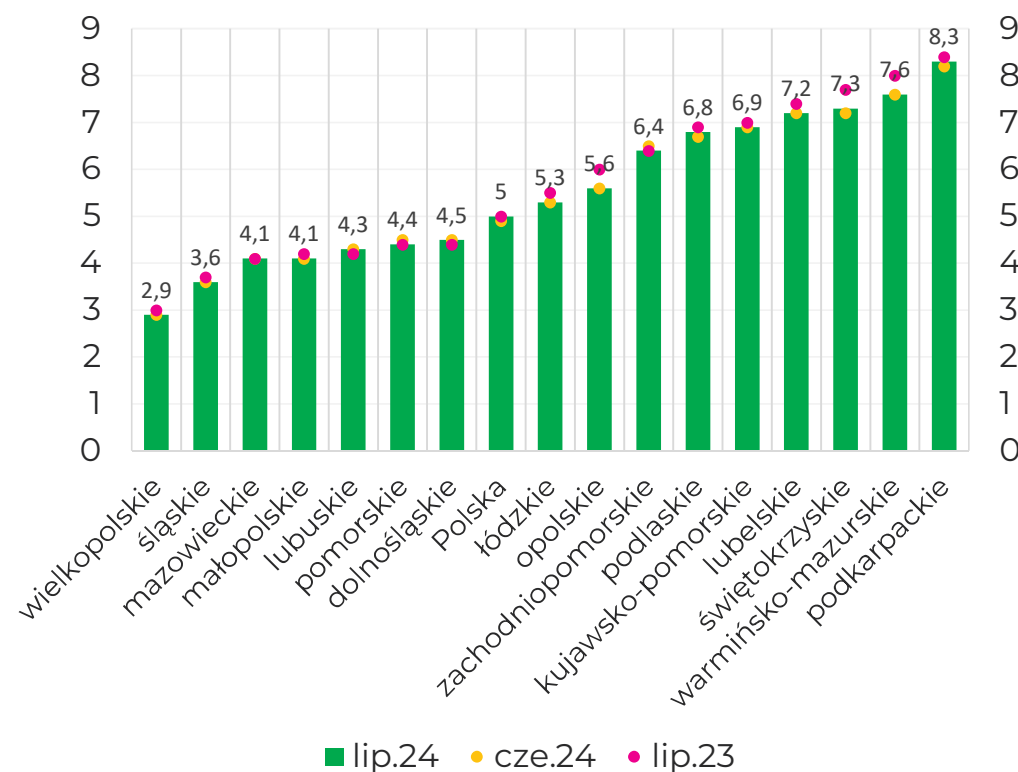
Małopolska

4,1 %

↔ Bez zmian m/m

↓ 0,1 p. proc. r/r

Stopa bezrobocia [%] w relacji do poprzedniego miesiąca i roku



Patrz: Objasnienia [1]

Więcej na stronie:

[Wortal Publicznych Służb Zatrudnienia. Bezrobocie rejestrowane. www.psz.praca.gov.pl](http://www.psz.praca.gov.pl)

Demografia	Podmioty gospodarcze	Zatrudnienie i wynagrodzenia	Aktywność ekonomiczna
Bezrobocie	Oferty pracy i aktywizacja	Cudzoziemcy w województwie	Monitorowanie lokalnych rynków

Stopa bezrobocia w powiatach

Stopa bezrobocia w Małopolsce wyniosła 4,1%. Najniższą stopę odnotowano w Krakowie oraz powiatach bocheńskim i myślenickim, a najwyższą w powiatach dąbrowskim, tatrzańskim i nowosądeckim.

Stopa bezrobocia

4,1%

↓ 0,1 p. proc. m/m
↓ 0,1 p. proc. r/r

Najniższa stopa bezrobocia

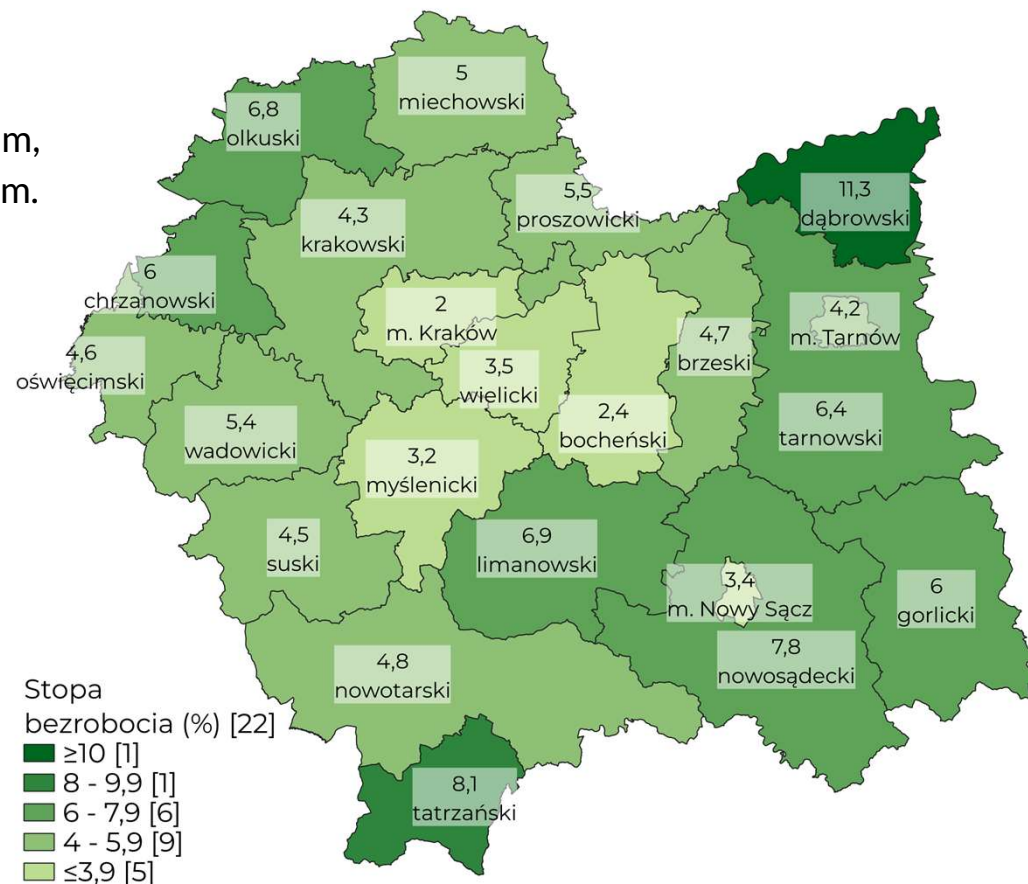
2,1%

m. Kraków
↔ m/m

Najwyższa stopa bezrobocia

11,3%

dąbrowski
↓ m/m

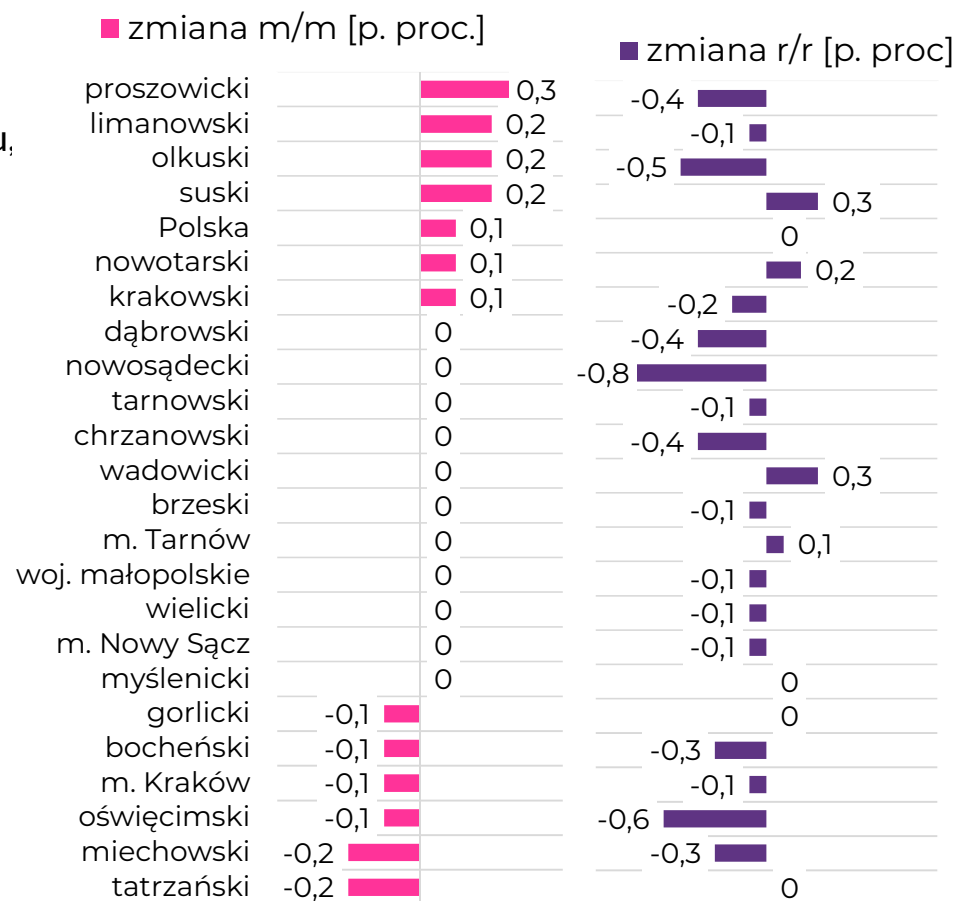
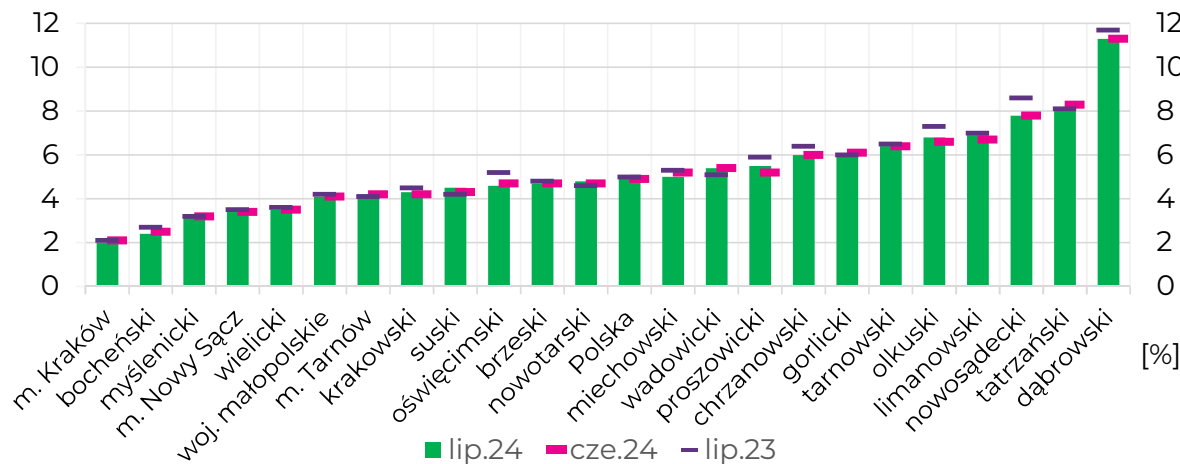


Demografia	Podmioty gospodarcze	Zatrudnienie i wynagrodzenia	Aktywność ekonomiczna
Bezrobocie	Oferty pracy i aktywizacja	Cudzoziemcy w województwie	Monitorowanie lokalnych rynków

Stopa bezrobocia w powiatach

Rok do roku stopa bezrobocia wzrosła w czterech powiatach, najbardziej w suskim i wadowickim (o 0,3 p. proc.), a spadła w szesnastu, najbardziej w nowosądeckim (o 0,8 p. proc.). Bez zmian pozostała w powiatach myślenickim, gorlickim i tatrzańskim.

Stopa bezrobocia [%] w relacji do poprzedniego miesiąca i roku



Demografia	Podmioty gospodarcze	Zatrudnienie i wynagrodzenia	Aktywność ekonomiczna
Bezrobocie	Oferty pracy i aktywizacja	Cudzoziemcy w województwie	Monitorowanie lokalnych rynków

Liczba bezrobotnych

Na koniec lipca zarejestrowanych było 59 653 bezrobotnych. W stosunku do poprzedniego miesiąca liczba ta wzrosła o 347 bezrobotnych, a w stosunku do poprzedniego roku spadła o 1 880 osób.

Liczba
bezrobotnych
59,7 tys.

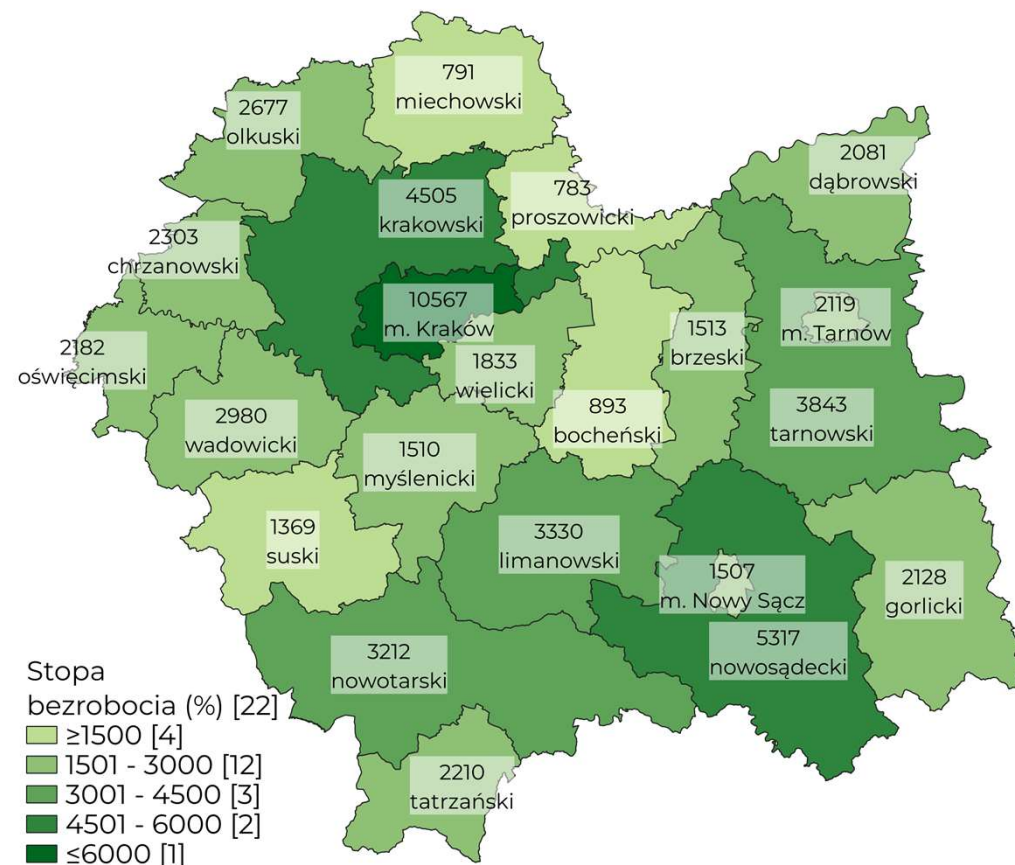
Zmiana m/m
+347

Zmiana r/r
-1 880

↑ 0,6% m/m
↓ 3,1% r/r

udział kobiet
54,2%

↑ 0,5 p. proc. m/m



Demografia	Podmioty gospodarcze	Zatrudnienie i wynagrodzenia	Aktywność ekonomiczna
Bezrobocie	Oferty pracy i aktywizacja	Cudzoziemcy w województwie	Monitorowanie lokalnych rynków

Napływ i odpływ

W lipcu zarejestrowało się 8 612 osób (napływ), a wyrejestrowało się 8 265 (odpływ). W skali miesiąca spadł udział wyrejestrowań z powodu podjęcia pracy (o 2,7 p. proc.).

Napływ bezrobotnych

8,6 tys.

↑1 516 m/m
↑566 r/r

udział poprzednio z przyczyn pracujących: z przyczyn zakładu pracy:

83,6% **3,6%**

7 197 osób 313 osoby

Odpływ bezrobotnych

8,3 tys.

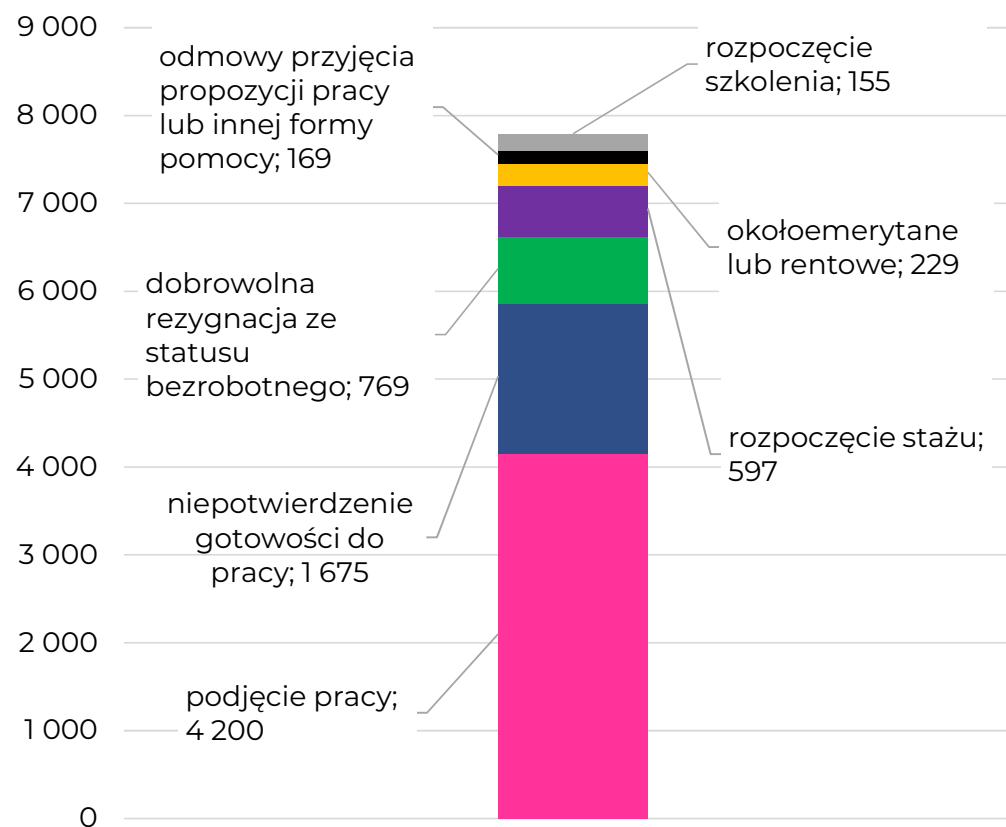
↓277 m/m
↑282 r/r

z tytułu podjęcia pracy: podjęcia pracy subsydiowanej:

50,8% **8,4%**

↓2,7 p. proc. m/m ↓4,6 p. proc. m/m
↑0,4 p. proc. r/r ↑0,5 p. proc. r/r

Powody odpływów z rejestru bezrobotnych



Demografia	Podmioty gospodarcze	Zatrudnienie i wynagrodzenia	Aktywność ekonomiczna
Bezrobocie	Oferty pracy i aktywizacja	Cudzoziemcy w województwie	Monitorowanie lokalnych rynków

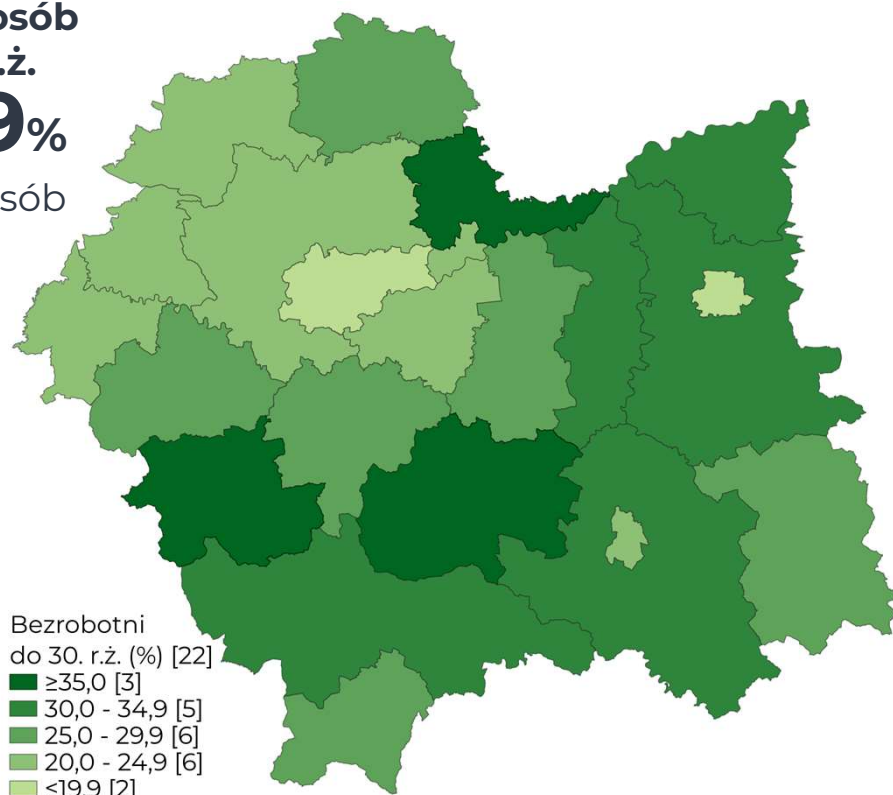
Bezrobotni w szczególnej sytuacji na rynku pracy

Udział osób
do 30. r.ż.

25,9%

15 461 osób

↑ m/m
↓ r/r

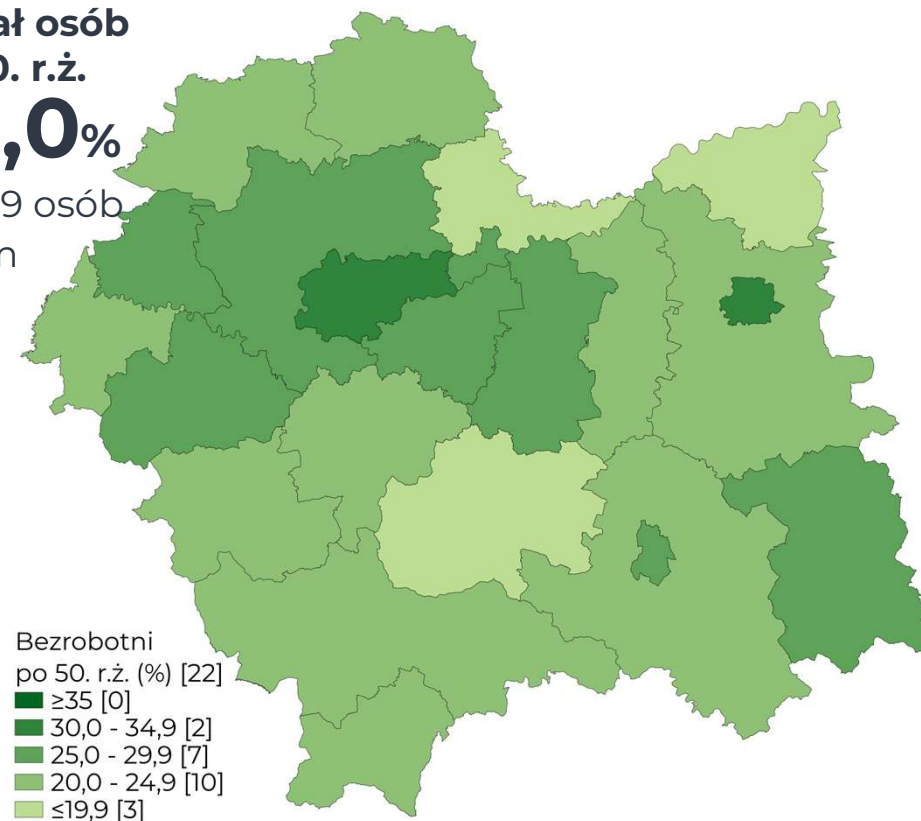


Udział osób
po 50. r.ż.

25,0%

14 939 osób








↓ m/m
↓ r/r



Demografia	Podmioty gospodarcze	Zatrudnienie i wynagrodzenia	Aktywność ekonomiczna
Bezrobocie	Oferty pracy i aktywizacja	Cudzoziemcy w województwie	Monitorowanie lokalnych rynków

Bezrobotni w szczególnej sytuacji na rynku pracy

Najliczniejszą grupą osób będących w szczególnej sytuacji na rynku pracy były osoby długotrwale bezrobotne (45,8%), w której większość stanowiły kobiety (57,5%). Mężczyźni przeważali w grupach osób powyżej 50. roku życia (61,0%) i wśród osób z niepełnosprawnością (55,4%).

						
Długotrwale bezrobotni	Do 30. r.ż.	Po 50. r.ż.	Posiadający dziecko do 6. r.ż.*	Z niepełnosprawnością	Korzystający z pomocy społecznej	Posiadający dziecko z niepełnosprawnością do 18. r.ż.
45,8%	25,9%	25,0%	16,0%	7,3%	0,9%	0,2%
27 323 osoby	15 461 osób	14 439 osób	9 517 osób	4 380 osób	554 osoby	116 osób
↓ 0,6% m/m	↑ 1,5% m/m	↓ 0,5% m/m	↑ 0,8% m/m	↑ 0,4% m/m	↓ 24,8% m/m	↔ Bez zmian m/m
K: 57,5%	K: 56,4%	K: 39,0%	K: 87,4%	K: 44,6%	K: 52,5%	K: 74,1%

K: kobiety

*statystyki są niepełne, ponieważ deklarowanie takiej opieki podczas rejestracji w powiatowym urzędzie pracy nie jest obligatoryjne

Profil osób bezrobotnych

Wiek mobilny produkcyjny 18-44 l.

64 %

38 397 osób

Doświadczenie do 5 lat

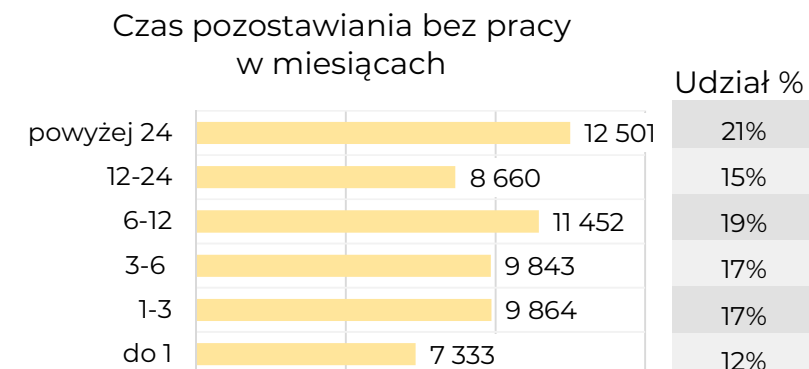
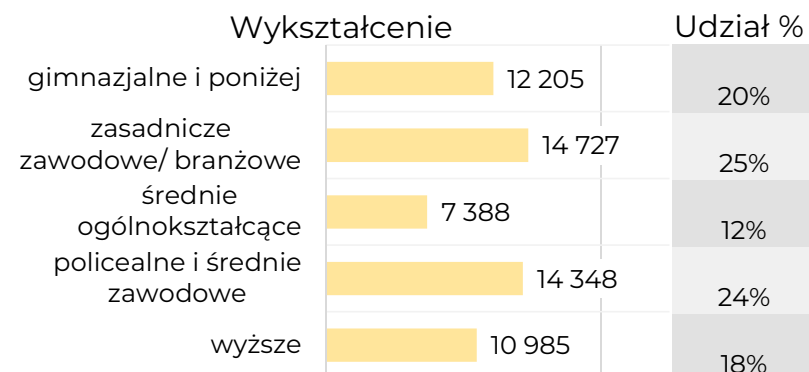
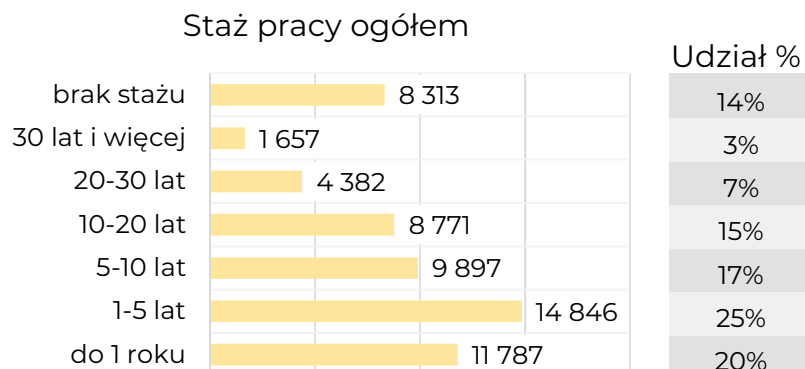
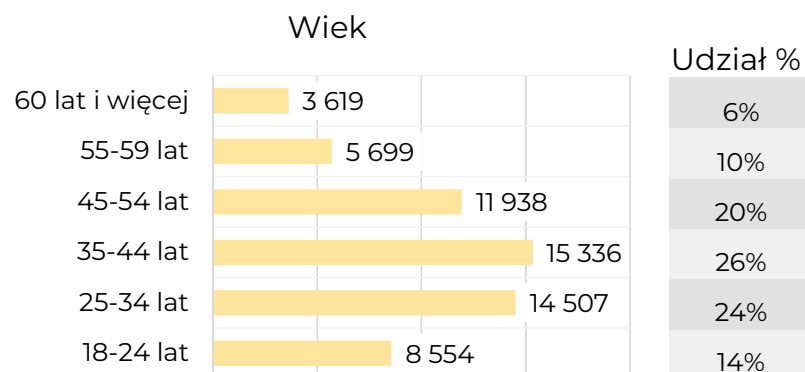
59 %

34 946 osób

Ponad 12 miesięcy w rejestrach

35 %

21 161 osób



Demografia	Podmioty gospodarcze	Zatrudnienie i wynagrodzenia	Aktywność ekonomiczna
Bezrobocie	Oferty pracy i aktywizacja	Cudzoziemcy w województwie	Monitorowanie lokalnych rynków

Jednostka administracyjna	Liczba bezrobotnych ogółem na koniec miesiąca	Liczba bezrobotnych kobiet na koniec miesiąca	Napływ osób bezrobotnych	Odływ osób bezrobotnych	Liczba ofert pracy zgłoszonych do PUP	Stopa bezrobocia %
bocheński	893	500	149	190	159	2,4
brzeski	1 513	912	187	187	92	4,7
chrzanowski	2 303	1 231	390	354	491	6,0
dąbrowski	2 081	1 190	252	246	90	11,3
gorlicki	2 128	1 320	322	327	148	6,0
m. Kraków	10 567	5 104	1 478	1 539	2 234	2,0
krakowski	4 505	2 214	528	437	905	4,3
limanowski	3 330	2 067	586	469	193	6,9
miechowski	791	420	122	151	49	5,0
myślenicki	1 510	777	321	291	136	3,2
m. Nowy Sącz	1 507	848	283	279	144	3,4
nowosądecki	5 317	3 502	694	707	292	7,8

Informacja miesięczna

o małopolskim rynku pracy

**LIPIEC
2024**

Demografia	Podmioty gospodarcze	Zatrudnienie i wynagrodzenia	Aktywność ekonomiczna
Bezrobocie	Oferty pracy i aktywizacja	Cudzoziemcy w województwie	Monitorowanie lokalnych rynków

Jednostka administracyjna	Liczba bezrobotnych ogółem na koniec miesiąca	Liczba bezrobotnych kobiet na koniec miesiąca	Napływ osób bezrobotnych	Odływ osób bezrobotnych	Liczba ofert pracy zgłoszonych do PUP	Stopa bezrobocia %
nowotarski	3 212	1 674	537	464	127	4,8
olkuski	2 677	1 261	316	233	120	6,8
oświęcimski	2 182	1 257	368	410	162	4,6
proszowicki	783	388	156	107	139	5,5
suski	1 369	703	309	266	252	4,5
m. Tarnów	2 119	1 183	281	286	547	4,2
tarnowski	3 843	2 311	537	487	319	6,4
tatrzański	2 210	955	142	193	73	8,1
wadowicki	2 980	1 576	395	383	174	5,4
wielicki	1 833	919	259	259	503	3,5
Małopolska	59 653	32 312	8 612	8 265	7 349	4,1
Polska	765 400	-	107 100	103 900	-	5,0

Demografia	Podmioty gospodarcze	Zatrudnienie i wynagrodzenia	Aktywność ekonomiczna
Bezrobocie	Oferty pracy i aktywizacja	Cudzoziemcy w województwie	Monitorowanie lokalnych rynków

Oferty pracy i aktywizacja

Na jedno wolne miejsce pracy i miejsce aktywizacji zawodowej dostępne w powiatowych urzędach pracy na koniec czerwca przypadało 10 zarejestrowanych osób bezrobotnych względem 8 osób w poprzednim miesiącu.

Wolne miejsca pracy i aktywizacji*

7,3 tys.

↓858 m/m

Oferty dostępne na koniec miesiąca

6,2 tys.

↓m/m

oferty subsidiowane

15,5%

1 141 ofert

oferty z sektora publicznego

12,5%

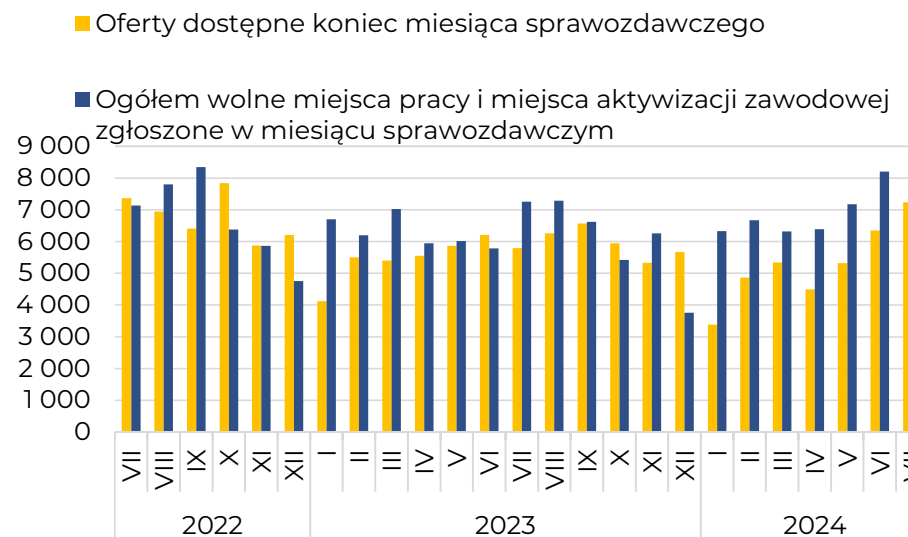
919 ofert

w ramach testu rynku pracy

40,9%

3 007 ofert

Wolne miejsca pracy i aktywizacji zgłoszone do powiatowych urzędów pracy



*zgłoszone w miesiącu sprawozdawczym

Demografia	Podmioty gospodarcze	Zatrudnienie i wynagrodzenie	Aktywność ekonomiczna
Bezrobocie	Oferty pracy i aktywizacja	Cudzoziemcy w województwie	Monitorowanie lokalnych rynków

Liczba dokumentów dotyczących podjęcia pracy przez cudzoziemców

Oświadczenia
wpisane do ewidencji

2 081

↑5% m/m
↓17% r/r

Zezwolenia
na pracę

3 270

↓8% m/m
↑32% r/r

Powiadomienia
o powierzeniu pracy

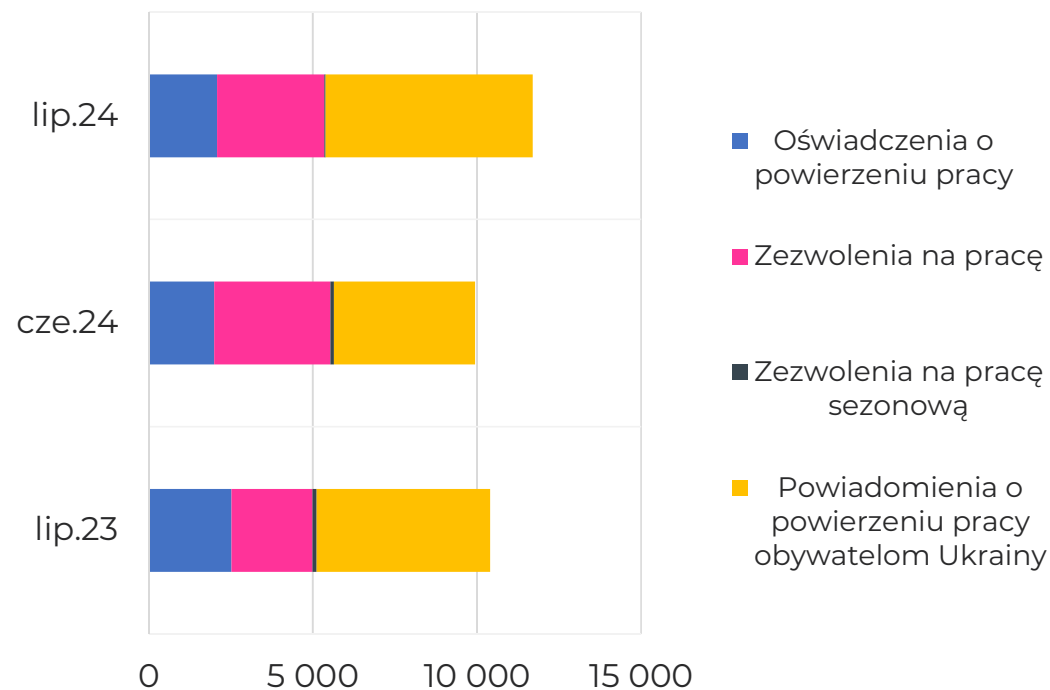
6 316

↑47% m/m
↑20% r/r

Zezwolenia
na pracę sezonową

30

↓73% m/m
↓77% r/r



Źródło: cesar.praca.gov.pl/ [11.07.2024].

Patrz: Objasnienia [2], [3], [4]

Demografia	Podmioty gospodarcze	Zatrudnienie i wynagrodzenia	Aktywność ekonomiczna
Bezrobocie	Oferty pracy i aktywizacja	Cudzoziemcy w województwie	Monitorowanie lokalnych rynków

Monitorowanie zwolnień grupowych

W lipcu 2024 roku do powiatowych urzędów pracy (PUP) w Małopolsce nie wpłynęły zgłoszenia planowanych zwolnień grupowych.

Zgodnie z danymi z PUP, w lipcu 2024 nie dokonano zwolnień grupowych.

**Zgłoszone
zwolnienia grupowe**

0 zgłoszeń **0** osób

**Dokonane
zwolnienia grupowe**

0 zgłoszeń **0** osób

Zestawienie liczbowe wszystkich zgłoszeń zwolnień grupowych w Małopolsce, w podziale na miesiące dostępne jest na stronie WUP: [Zwolnienia grupowe | WORTAL \(praca.gov.pl\)](https://www.wortal.gov.pl/praca.gov.pl)

Więcej na stronie:

[Zwolnienia grupowe | Biznes.gov.pl \(biznes.gov.pl\)](https://www.biznes.gov.pl/biznes.gov.pl)

Demografia	Podmioty gospodarcze	Zatrudnienie i wynagrodzenia	Aktywność ekonomiczna
Bezrobocie	Oferty pracy i aktywizacja	Cudzoziemcy w województwie	Monitorowanie lokalnych rynków

Bieżąca sytuacja małopolskiego rynku pracy cz. 1/2

W dniach 23-29 sierpnia 2024 r. przedstawiciele 18 powiatowych urzędów pracy udzielili informacji na temat bieżącej sytuacji na lokalnych rynkach pracy [5].

W sierpniu, poza stałymi powodami napływów osób do rejestrów powiatowych urzędów pracy (częściowo przez osoby młode po krótkotrwałym zatrudnieniu, szukające lepszych warunków zatrudnienia i wyższego wynagrodzenia), nie było przesłanek wskazujących na znaczące zmiany na rynku pracy. W jednym powiecie zasygnalizowano zamiar zwolnień grupowych w najbliższym czasie w dwóch zakładach pracy. Zwolnienia miałyby objąć 362 osoby i dotyczyć sekcji budownictwo: roboty budowlane związane ze wznoszeniem budynków mieszkalnych i niemieszkalnych. Wśród osób zgłaszających się do rejestracji największą grupę stanowią osoby młode do 30. roku życia, po krótkotrwałym zatrudnieniu. Nadal utrzymuje się dość wysoki poziom wyłączeń z ewidencji osób z powodu podjęcia zatrudnienia lub innej pracy zarobkowej.

W sierpniu w Małopolsce zaobserwowano niewielki wzrost liczby zarejestrowanych bezrobotnych. Liczba zgłaszanych ofert pracy utrzymuje się na podobnym poziomie jak w poprzednim miesiącu. Jak wskazują przedstawiciele powiatowych urzędów pracy, taka sytuacja jest typowa dla standardowych wahań sezonowych.

Patrz: Objasnienia [5]

Demografia	Podmioty gospodarcze	Zatrudnienie i wynagrodzenia	Aktywność ekonomiczna
Bezrobocie	Oferty pracy i aktywizacja	Cudzoziemcy w województwie	Monitorowanie lokalnych rynków

Bieżąca sytuacja małopolskiego rynku pracy cz. 2/2

Umowy o pracę rozwiązywane są głównie z upływem czasu na który zostały zawarte i za porozumieniem stron. Przedstawiciele części urzędów sygnalizują, że niewielki wzrost rejestracji spowodowany jest nie tylko utratą pracy przez osoby zgłaszające się do urzędu, ale także zamiarem pozyskania jednorazowych środków na podjęcie działalności gospodarczej lub możliwością uzyskania skierowania na oferty w ramach subsydiowanego zatrudnienia.

Pracodawcy, podczas rozmów z pracownikami powiatowych urzędów pracy, nadal zwracają uwagę na wysokie składki ZUS i wysokie koszty utrzymania pracownika (co przyczynia się do trudnej sytuacji na rynku pracy) i brak nowych zleceń (co skutkuje brakiem zwiększania zatrudnienia). Wzrost kosztów prowadzenia działalności gospodarczej ma przełożenie na decyzje przedsiębiorców dotyczące tworzenia nowych miejsc pracy.

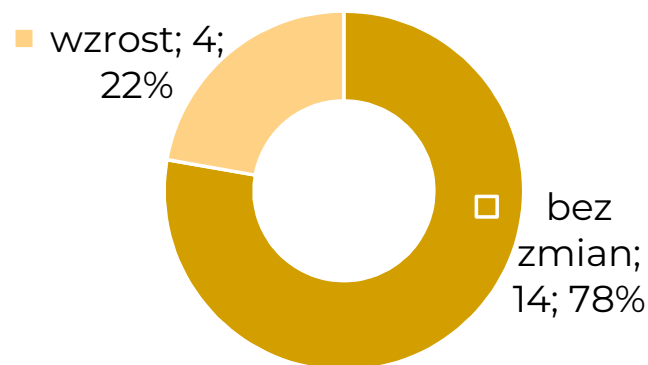
Prognoza sytuacji na rynku pracy w ciągu trzech najbliższych miesięcy wskazuje na raczej stabilną sytuację na rynku pracy, z niewielkim wskazaniem na wzrost bezrobocia i spadek zatrudnienia. Obecnie zauważalny jest również wzrost ofert pracy dla nauczycieli w związku ze zbliżającym się rozpoczęciem roku szkolnego.

Demografia	Podmioty gospodarcze	Zatrudnienie i wynagrodzenia	Aktywność ekonomiczna
Bezrobocie	Oferty pracy i aktywizacja	Cudzoziemcy w województwie	Monitorowanie lokalnych rynków

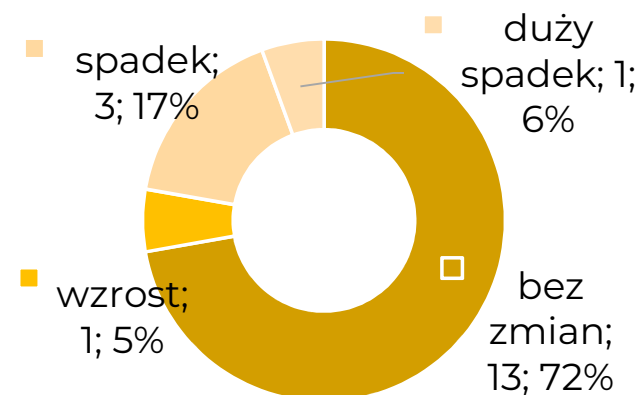
Barometr Rynku Pracy – prognoza na trzy najbliższe miesiące

Pracownicy znacznej większości (76%) powiatowych urzędów pracy w Małopolsce nie zauważyli wzrostu liczby rejestracji osób bezrobotnych w sierpniu, a nieznaczny wzrost wskazano w 22% urzędów. Predykcja zarówno poziomu bezrobocia, jak i zatrudnienia, wskazuje na stabilną sytuację na małopolskim rynku pracy (odpowiednio 78% i 77%).

Prognoza **bezrobocia**
na 3 najbliższe miesiące



Prognoza **zatrudnienia**
na 3 najbliższe miesiące



Objaśnienia

[1] Główny Urząd Statystyczny na przełomie września i października 2023 r. dokonał rewizji (ponownego przeliczenia) miesięcznej stopy bezrobocia rejestrowanego dla Polski ogółem, województw i powiatów. Rewizja miesięcznej stopy bezrobocia rejestrowanego dla grudnia 2022 r. oraz miesięcy od stycznia do sierpnia 2023 r. uwzględnia ostateczne dane dotyczące liczby osób pracujących w gospodarce narodowej według faktycznego miejsca pracy, przygotowane na podstawie administracyjnych źródeł danych oraz kwartalnej i miesięcznej sprawozdawczości statystycznej podmiotów gospodarki narodowej. Dane o liczbie osób bezrobotnych zarejestrowanych w powiatowych urzędach pracy, publikowane dotychczas przez GUS, pozostają bez zmian. Zamieszczone w niniejszej publikacji informacje uwzględniają skorygowane wartości stopy bezrobocia rejestrowanego dla Polski ogółem, województw i powiatów. W związku z tym nie należy porównywać wojewódzkiej oraz powiatowej stopy bezrobocia w okresie od grudnia 2022 r. z okresami poprzedzającymi. Więcej informacji dostępne jest na stronie GUS: [Informacja GUS nt. planowanej rewizji miesięcznej stopy bezrobocia rejestrowanego](#).

Powrót do: Stopa bezrobocia

[2] Jedną z form zatrudniania cudzoziemców jest praca na podstawie oświadczenia pracodawcy o powierzeniu wykonywania pracy cudzoziemcowi. W tej uproszczonej procedurze, która obejmuje obywateli 5 państw (Ukrainy, Armenii, Białorusi, Gruzji i Mołdawii) pracodawca rejestruje w powiatowym urzędzie pracy oświadczenie o powierzeniu pracy danej osobie. Z dniem 28.10.2022 r. weszły w życie przepisy rozporządzenia z dnia 25 października 2022 r. nowelizujące m.in. rozporządzenie w sprawie państw, do których obywateli stosuje się niektóre przepisy dotyczące zezwolenia na pracę sezonową oraz przepisy dotyczące oświadczenia o powierzeniu wykonywania pracy cudzoziemcowi (Dz. U. z 2022 r. poz. 2204). Na mocy tej nowelizacji z dniem 28.10.2022 r. przedsiębiorcy nie mogą występować o nowe wpisy oświadczeń o powierzeniu wykonywania pracy obywatelom Rosji, a obywatele Rosji zostali wyłączeni z procedury uproszczonej.

Powrót do: Cudzoziemcy

Objaśnienia

[3] Na podstawie Ustawy z dnia 12 marca 2022 roku o pomocy obywatelom Ukrainy w związku z konfliktem zbrojnym na terytorium tego państwa (Dz.U. poz. 583 z późn. zm.) obywatel Ukrainy, który korzysta ze specjalnych uprawnień od 24 lutego 2022 r. oraz każdy obywatel Ukrainy, który aktualnie przebywa legalnie w Polsce może zarejestrować się w urzędzie pracy jako bezrobotny lub poszukujący pracy na takich samych zasadach jak dla obywateli RP, z tym, że rejestrować mogą się również kobiety powyżej 60 r.ż. i mężczyźni powyżej 65 r.ż. Ponadto obywatel Ukrainy, który przebywa legalnie może podjąć pracę w Polsce (art. 22 ust. 1), o czym pracodawca musi powiadomić powiatowy urząd pracy właściwy ze względu na swoją siedzibę lub miejsce zamieszkania.

Od 1 lipca 2024 r. zaczęły obowiązywać ważne zmiany przepisów dotyczących pracy i pobytu obywateli Ukrainy, takie jak: powierzenie pracy obywatelowi Ukrainy na podstawie powiadomienia będzie możliwe do 30 września 2025 r.; skrócenie z 14 na 7 dni terminu na przesłanie powiadomienia przez pracodawcę zatrudniającego obywatela Ukrainy. Dodatkowo, konieczne jest złożenie kolejnego powiadomienia w sytuacji gdy zmianie uległy: rodzaj umowy; stanowisko; rodzaj wykonywanej pracy; zmniejszono wymiar czasu pracy lub liczba godzin pracy w tygodniu lub miesiącu określona w powiadomieniu; obniżono miesięczną lub godzinową stawkę wynagrodzenia określoną w powiadomieniu.

Powrót do: Cudzoziemcy

[4] Zezwolenie na pracę sezonową uprawnia cudzoziemca do wykonywania pracy w rolnictwie oraz gastronomii i zakwaterowaniu.

Powrót do: Cudzoziemcy

[5] W tym o stanie bezrobocia, zmianach w zatrudnieniu oraz podejmowanych przez PUP działaniach w związku z bieżącą sytuacją na rynku pracy, a także 3-miesięczne prognozy stanu bezrobocia i zatrudnienia w powiecie, wskazując na wzrost, spadek lub brak zmian w danym obszarze.

Powrót do: Bieżąca sytuacja

Wojewódzki Urząd Pracy w Krakowie

Plac Na Stawach 1, 30-107 Kraków

tel.: 12 428 78 70 faks: 12 422 97 85

kancelaria@wup-krakow.pl, wupkrakow.praca.gov.pl



INSTYTUCJA WOJEWÓDZTWA MAŁOPOLSKIEGO

Wojewódzki Urząd Pracy

w Krakowie

Analiza i opracowanie statystyczne powstało na podstawie danych GUS i sprawozdania MRiPS-01
Sprawozdanie o rynku pracy Ministerstwo Rodziny, Pracy i Polityki Społecznej.

Publikacje WUP Kraków na temat rynku pracy znajdują się na stronie:

<https://wupkrakow.praca.gov.pl/rynek-pracy/statystyki-i-analizy>

Wojewódzki Urząd Pracy w Krakowie jest instytucją realizującą zadania Samorządu Województwa Małopolskiego w zakresie kreowania polityki rynku pracy. Inicjuje i wspiera skuteczne rozwiązania, które przyczyniają się do realizacji misji WUP Kraków "Kompetentny, wykwalifikowany i pracujący mieszkaniec Małopolski".