

**KWIECIEŃ
2024**

Demografia

Podmioty gospodarcze

Zatrudnienie i wynagrodzenia

Aktywność ekonomiczna

Bezrobocie

Oferty pracy i aktywizacja

Cudzoziemcy w województwie

Monitorowanie lokalnych rynków

Niewielki spadek stopy bezrobocia w Małopolsce
w kwietniu 2024 roku do 4,3% z 4,4% w marcu 2024 roku.

**Stopa
bezrobocia**

4,3 %

↓0,1 p. proc. m/m

↓0,2 p. proc. r/r

**Liczba
bezrobotnych**

62,5 tys.

↓3% m/m

↓4,3% r/r

udział kobiet

53,1 %

↑0,1 p. proc. m/m

**Napływ osób
bezrobotnych**

7 588

↓ 440 m/m

**Odływ osób
bezrobotnych**

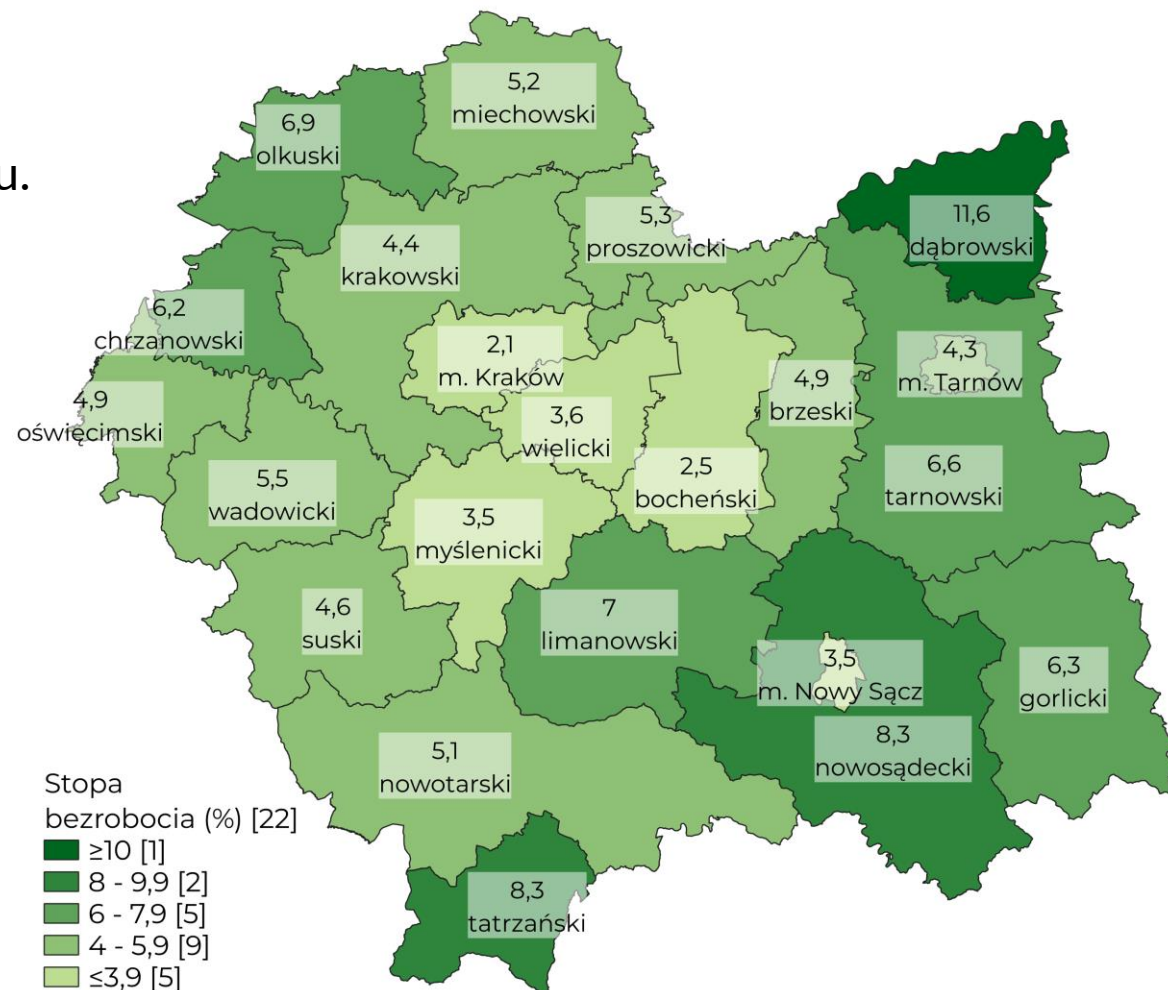
9 545

↑102 m/m

w tym z tytułu
podjęcia pracy

51,8%

↓r/r



Demografia

Na koniec czerwca 2023 r. liczba ludności województwa małopolskiego wyniosła 3 428 728 osób, co stanowiło 9,1% ludności kraju. Od 2021 roku obserwuje się spadek liczby ludności w Małopolsce – podobna tendencja ma miejsce w całej Polsce. W porównaniu z poprzednim rokiem ubyło 17,9 tys. osób w wieku do 30. roku życia, a osób po 50. roku życia było o 14,1 tys. więcej.

**Liczba
ludności**
3,43 mln
↓ r/r

**w wieku przed-
produkcyjnym**
19,3%
0-17 lat

Ludność
do 30. roku życia
32,5%
1 124 168 osób

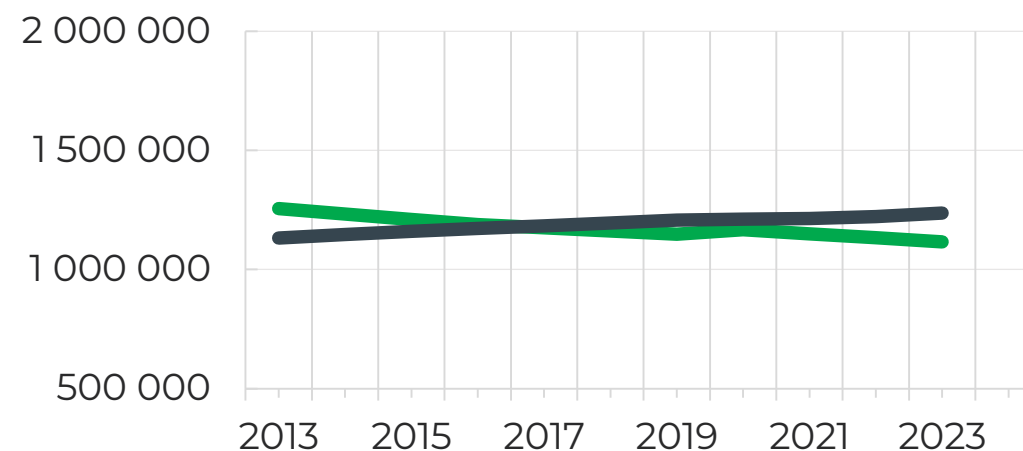
**w wieku
produkcyjnym**
59,5%
18-59/64 lat

Ludność
po 50. roku życia
36,1%
1 229 090 osób

**w wieku po-
produkcyjnym**
21,2%
60/65-89 lat

Dane według stanu na koniec czerwca danego roku.

— ludność do 30. roku życia — ludność po 50. roku życia



Więcej na stronie:

[GUS, Bank Danych Lokalnych](#)

Podmioty gospodarcze

Na koniec kwietnia 2024 roku w rejestrze REGON wpisanych było 487 333 małopolskich podmiotów gospodarki narodowej, co stanowiło 9,37% udziału w liczbie podmiotów Polski. W kwietniu zarejestrowano o 1 762 podmioty więcej niż wyrejestrowano.

Liczba podmiotów

487,3 tys.

↑ 1 711 m/m

w tym osoby fizyczne

73,3%

357 456

podmioty 0-9 osób

97,0%

472 937

Nowe podmioty

3 265

↑ 4% m/m

Wyrejestrowane podmioty

1 503

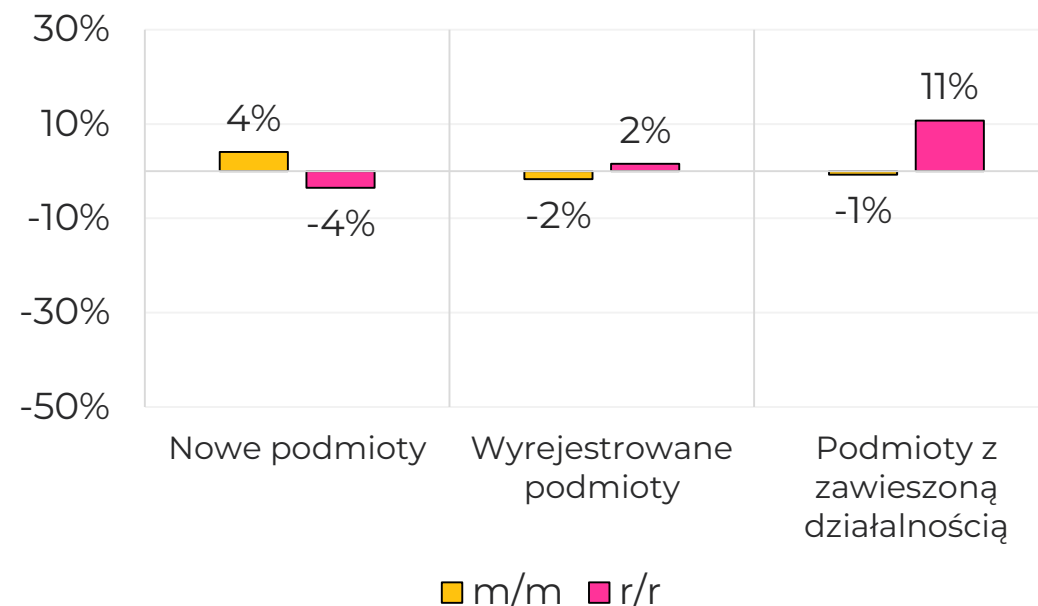
↓ 2% m/m

Z zawieszoną działalnością

69 877

↓ 1% m/m

Zmiana względem poprzedniego miesiąca i roku o:



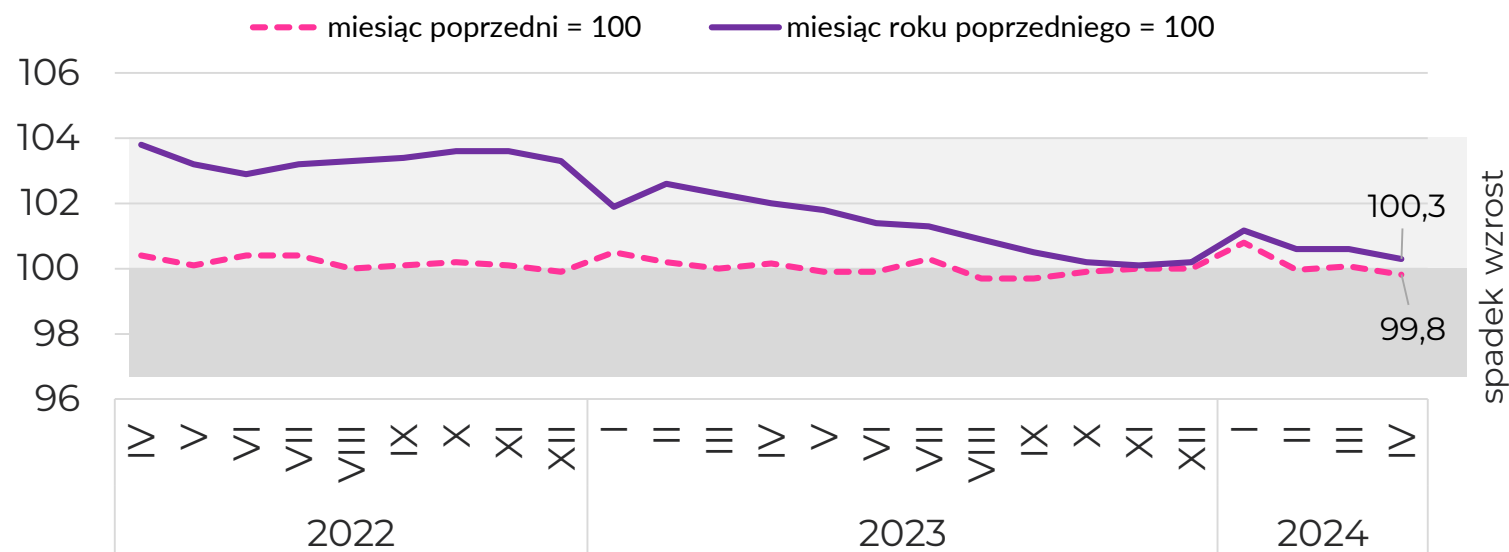
Więcej na stronie:

[GUS, Miesięczna informacja o podmiotach gospodarki narodowej w rejestrze REGON.](#)

Zatrudnienie

Przeciętne zatrudnienie w sektorze przedsiębiorstw w kwietniu wyniosło 551,1 tys. osób i było większe w ujęciu rocznym (o 0,3%) i nieznacznie mniejsze (o 0,2%) w relacji do poprzedniego miesiąca. W porównaniu do marca 2024 największy wzrost miał miejsce w sekcji górnictwo i wydobywanie (o 1,6%), a najgłębszy spadek odnotowano w sekcji informacja i komunikacja (o 1,1%).

Wskaźnik dynamiki przeciętnego miesięcznego zatrudnienia w sektorze przedsiębiorstw



Zatrudnienie w sektorze przedsiębiorstw*

551,1 tys. osób

↓ 0,2% m/m

↑ 0,3% r/r

*Dane dotyczą podmiotów gospodarczych, w których liczba pracujących przekracza 9 osób.

Więcej na stronie:

[GUS, Komunikat o sytuacji społeczno-gospodarczej województwa małopolskiego](#)

Wynagrodzenia

Przeciętne miesięczne wynagrodzenie brutto w kwietniu wyniosło 8 717,73 zł. Najwyższe odnotowano w sekcji informacja i komunikacja (o 81,8% wyższe niż średnie wynagrodzenie w sektorze przedsiębiorstw w województwie), natomiast najniższe w zakwaterowaniu i gastronomii (o 35,9% niższe od przeciętnego wynagrodzenia w sektorze przedsiębiorstw).

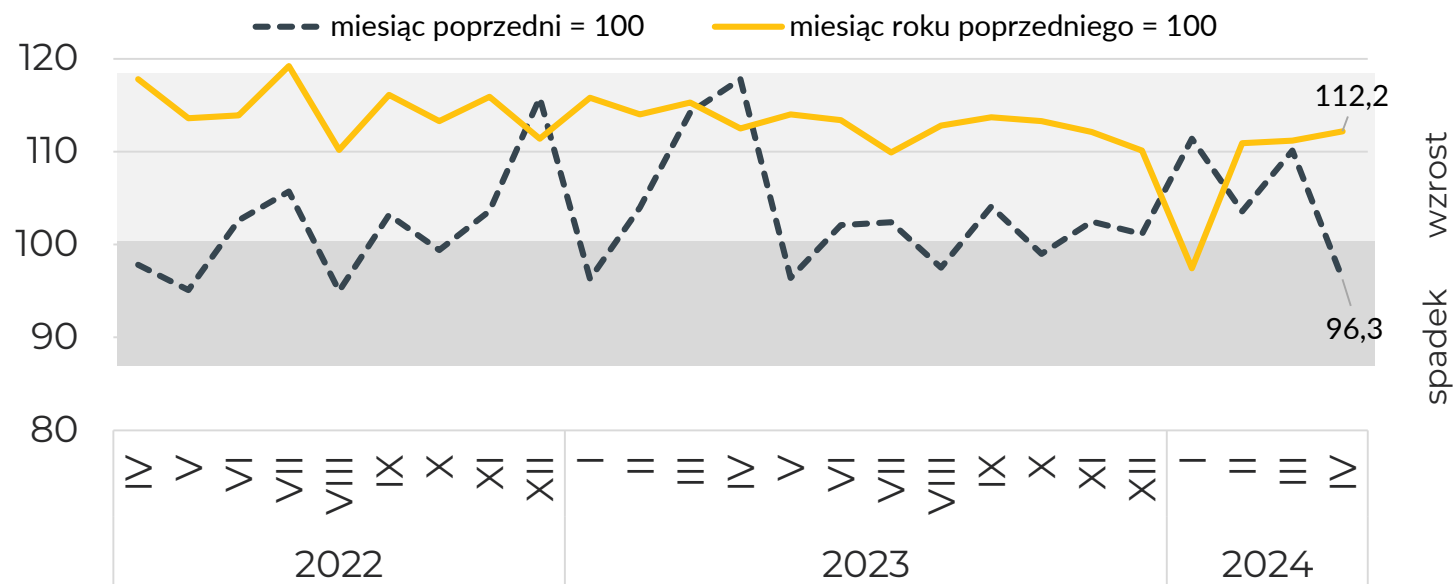
Przeciętne miesięczne wynagrodzenie w sektorze przedsiębiorstw

8 717,73 zł brutto

↓ 3,7% m/m

↑ 12,2% r/r

Przeciętne miesięczne wynagrodzenie brutto w sektorze przedsiębiorstw



Więcej na stronie:

[GUS, Komunikat o sytuacji społeczno-gospodarczej województwa małopolskiego](#)

**KWIECIEŃ
2024**

Demografia

Podmioty gospodarcze

Zatrudnienie i wynagrodzenia

Aktywność ekonomiczna

Bezrobocie

Oferty pracy i aktywizacja

Cudzoziemcy w województwie

Monitorowanie lokalnych rynków

Aktywność ekonomiczna

Według Badania Aktywności Ekonomicznej Ludności (BAEL) w 4. kwartale 2023 r. odnotowano wzrost liczby osób aktywnych zawodowo. Wzrosła liczba osób pracujących i bezrobotnych, natomiast spadła liczba osób biernych zawodowo.

**Aktywni
zawodowo**

1,61 mln

↑59 tys. r/r

w tym
pracujący

1,57 mln

↑46 tys. r/r

w tym
bezrobotni

45 tys.

↑13 tys. r/r

**Bierni
zawodowo**

1,10 mln

↓53 tys. r/r

Współczynnik
aktywności zawodowej

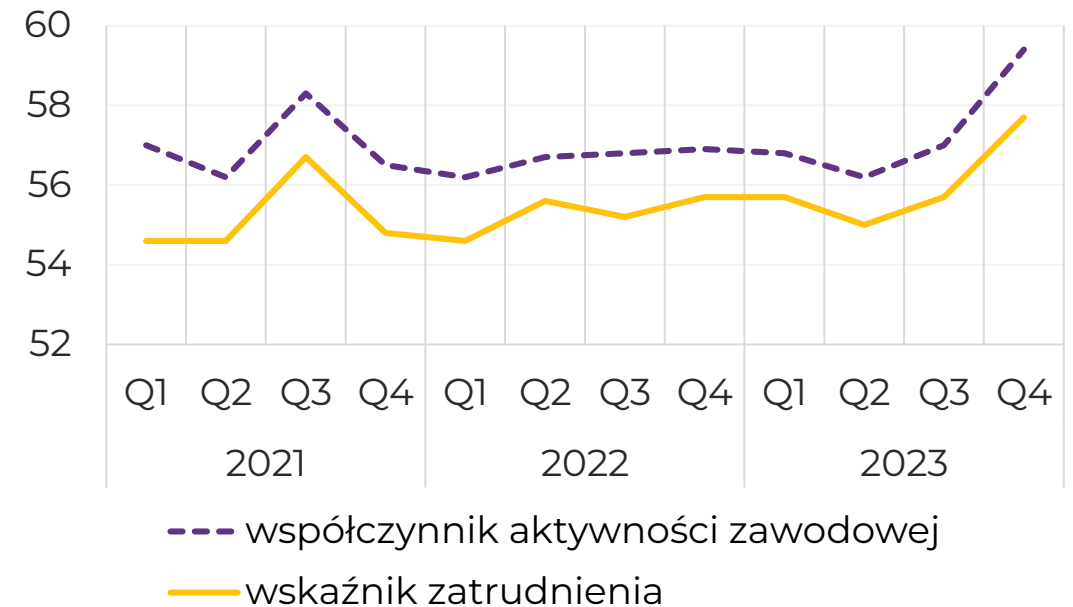
59,4%

↑2,0 p. proc. r/r

Wskaźnik
zatrudnienia

57,7%

↑1,5 p. proc. r/r



Więcej na stronie:

[GUS, Aktywność ekonomiczna ludności w województwie małopolskim](#)

Stopa bezrobocia w województwie

Stopa bezrobocia w Małopolsce była o 0,8 p. proc. niższa niż w Polsce. Małopolska znajduje się na czwartym miejscu pod względem wielkości stopy bezrobocia w kraju, za województwami wielkopolskim, śląskim i mazowieckim.

Polska

5,1 %

↓0,2 p. proc. m/m

↓0,2 p. proc. r/r

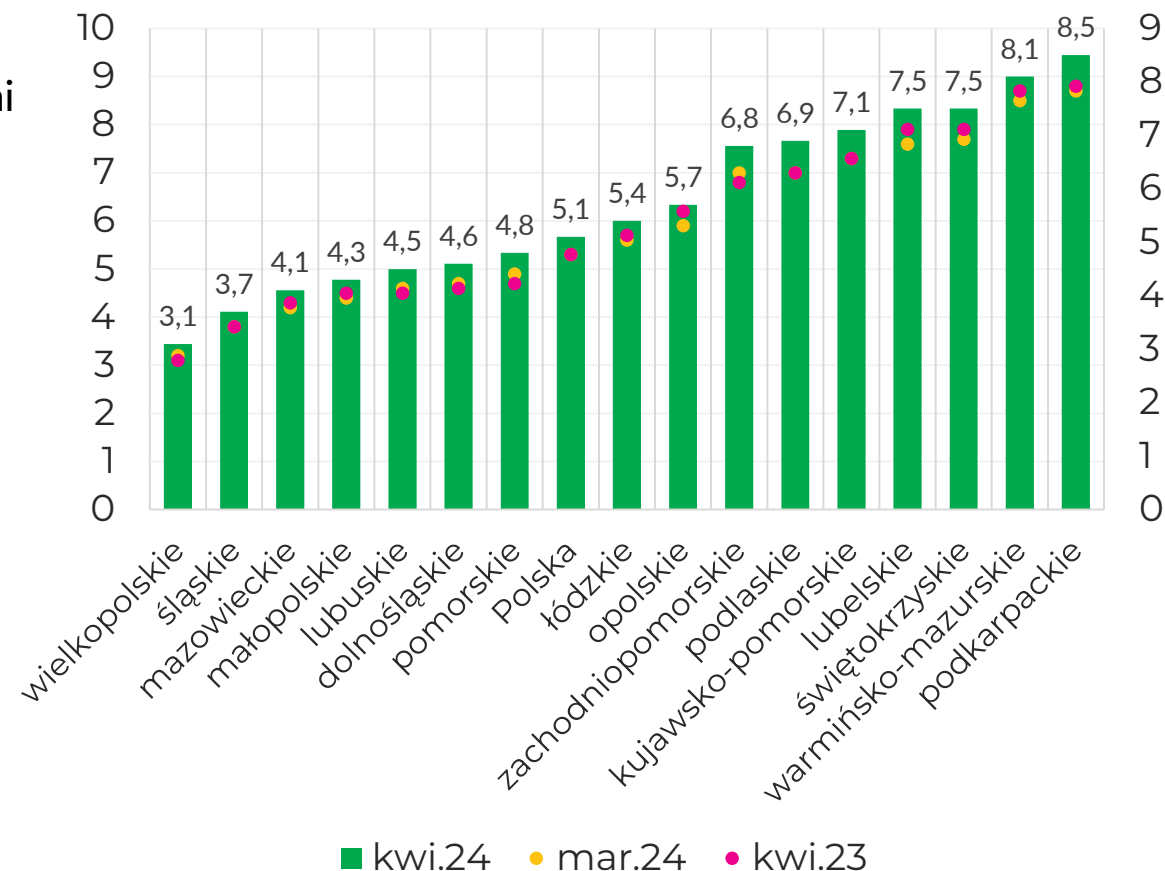
Małopolska

4,3 %

↓0,1 p. proc. m/m

↓0,2 p. proc. r/r

Stopa bezrobocia [%] w relacji do poprzedniego miesiąca i roku



Patrz: Objaśnienia [1]

Więcej na stronie:

[Wortal Publicznych Służb Zatrudnienia. Bezrobocie rejestrowane. www.psz.praca.gov.pl](http://www.psz.praca.gov.pl)

**KWIECIEŃ
2024**

Demografia

Podmioty gospodarcze

Zatrudnienie i wynagrodzenia

Aktywność ekonomiczna

Bezrobocie

Oferty pracy i aktywizacja

Cudzoziemcy w województwie

Monitorowanie lokalnych rynków

Stopa bezrobocia w powiatach

Stopa bezrobocia w Małopolsce wyniosła 4,3%. Najniższą stopę odnotowano w Krakowie i Nowym Sączu oraz powiatach bocheńskim, myślenickim, a największą w powiatach dąbrowskim, nowosądeckim i tatrzańskim.

**Stopa
bezrobocia**

4,4%

↓0,1 p. proc. m/m

↓0,2 p. proc. r/r

Najniższa stopa
bezrobocia

2,1%

m. Kraków

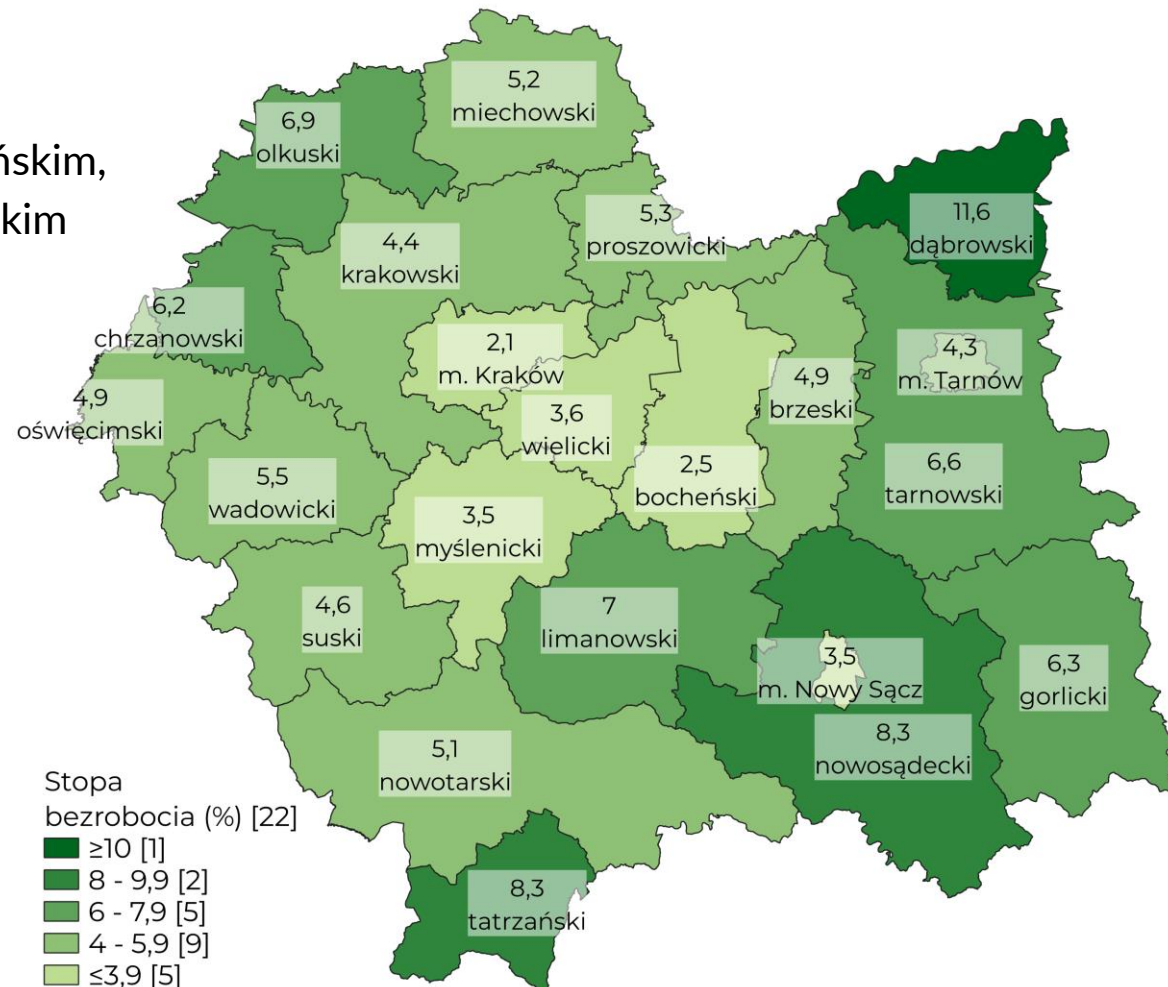
↔ m/m

Najwyższa stopa
bezrobocia

11,6%

dąbrowski

↓ m/m



**KWIECIEŃ
2024**

Demografia

Podmioty gospodarcze

Zatrudnienie i wynagrodzenia

Aktywność ekonomiczna

Bezrobocie

Oferty pracy i aktywizacja

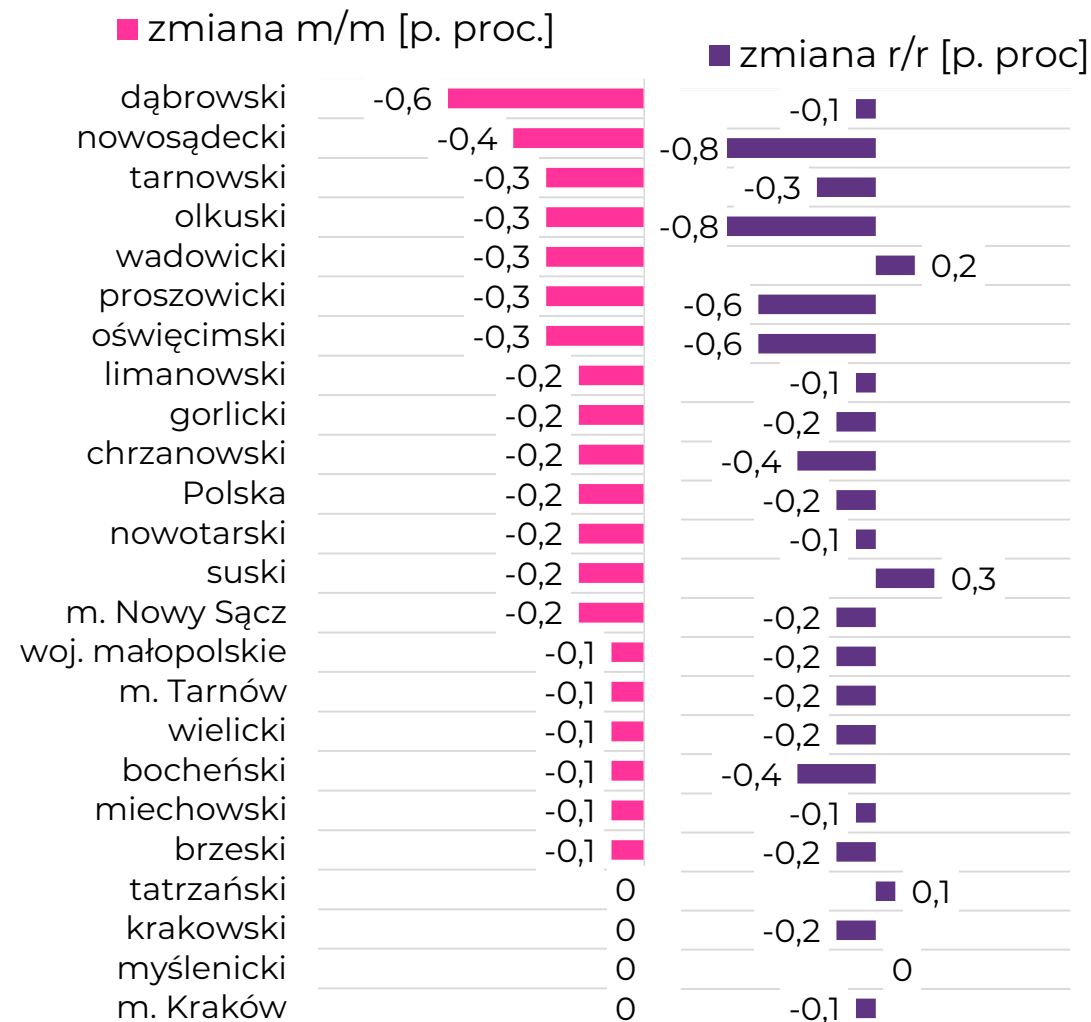
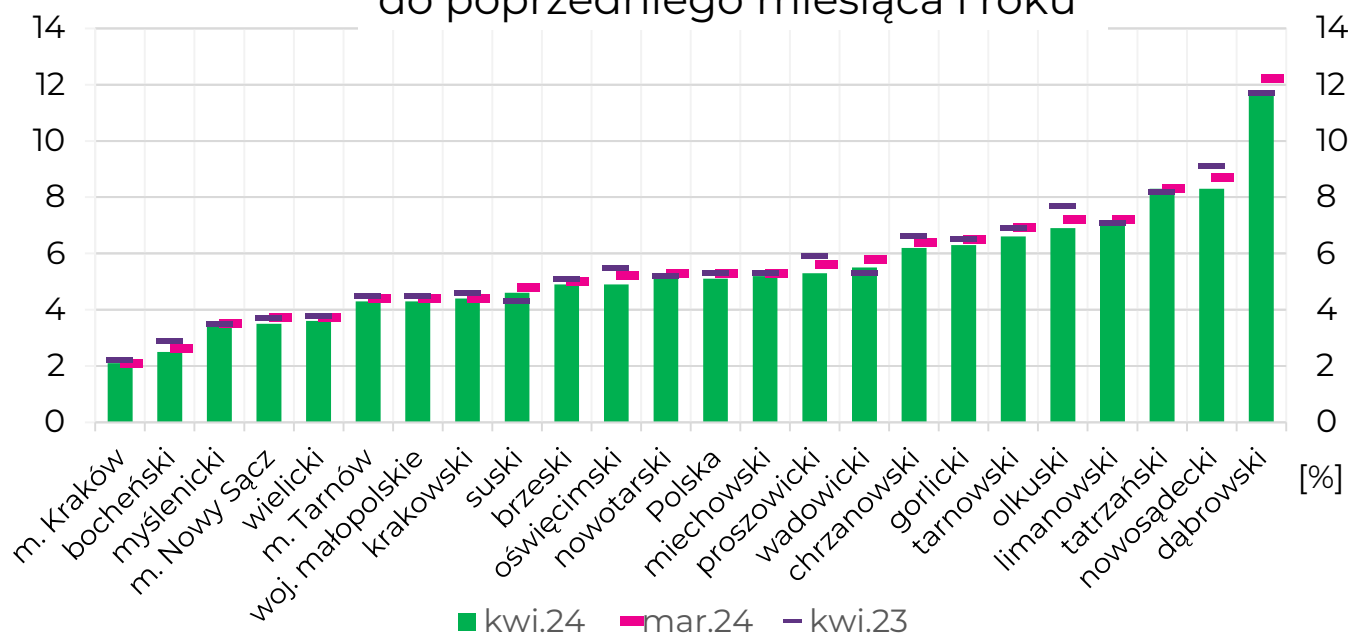
Cudzoziemcy w województwie

Monitorowanie lokalnych rynków

Stopa bezrobocia w powiatach

W ciągu roku stopa bezrobocia wzrosła w trzech powiatach, najbardziej w suskim (o 0,3 p. proc.), a spadła w osiemnastu, najbardziej w olkuskim i nowosądeckim (o 0,8 p. proc.). Bez zmian pozostała w powiecie myślenickim.

Stopa bezrobocia [%] w relacji
do poprzedniego miesiąca i roku



**KWIECIEŃ
2024**

Demografia

Podmioty gospodarcze

Zatrudnienie i wynagrodzenia

Aktywność ekonomiczna

Bezrobocie

Oferty pracy i aktywizacja

Cudzoziemcy w województwie

Monitorowanie lokalnych rynków

Liczba bezrobotnych

Liczba bezrobotnych spadła w kwietniu do 62 513 osób. W stosunku do poprzedniego miesiąca liczba ta spadła o 1 957 bezrobotnych, a w stosunku do poprzedniego roku o 2 781 osób.

Liczba
bezrobotnych
62,5 tys.

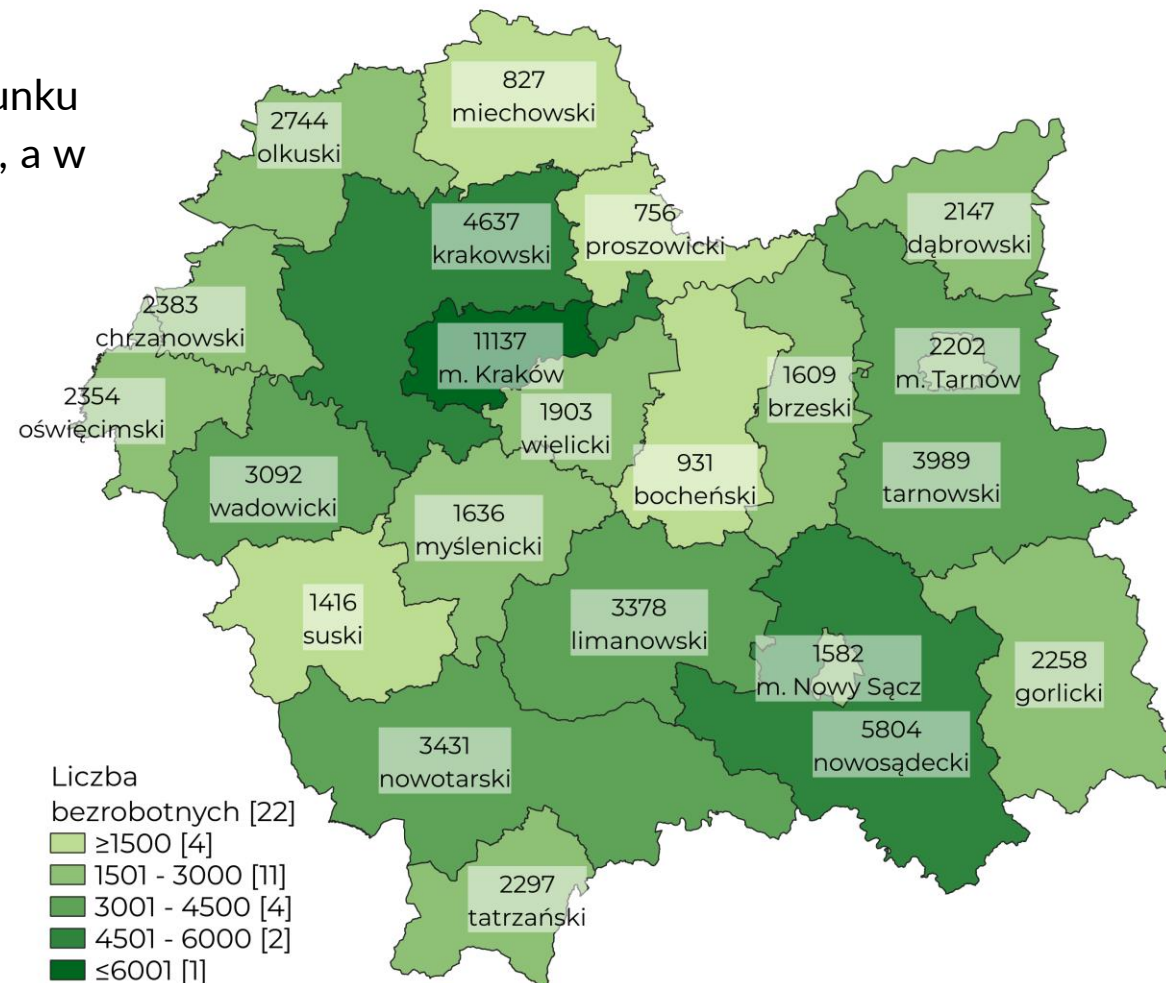
Zmiana m/m
-1 957

Zmiana r/r
-2 781

↓ 3,0% m/m
↓ 4,3% r/r

udział kobiet
53,1%

↑ 0,1 p. proc. m/m



Napływ i odpływ

W kwietniu zarejestrowało się 7 588 osób (napływ), a wyrejestrowało się 9 545 (odpływ). W skali miesiąca spadł udział wyrejestrowań z powodu podjęcia pracy.

**Napływ
bezrobotnych**
7,6 tys.

↓ 440 m/m
↑ 679 r/r

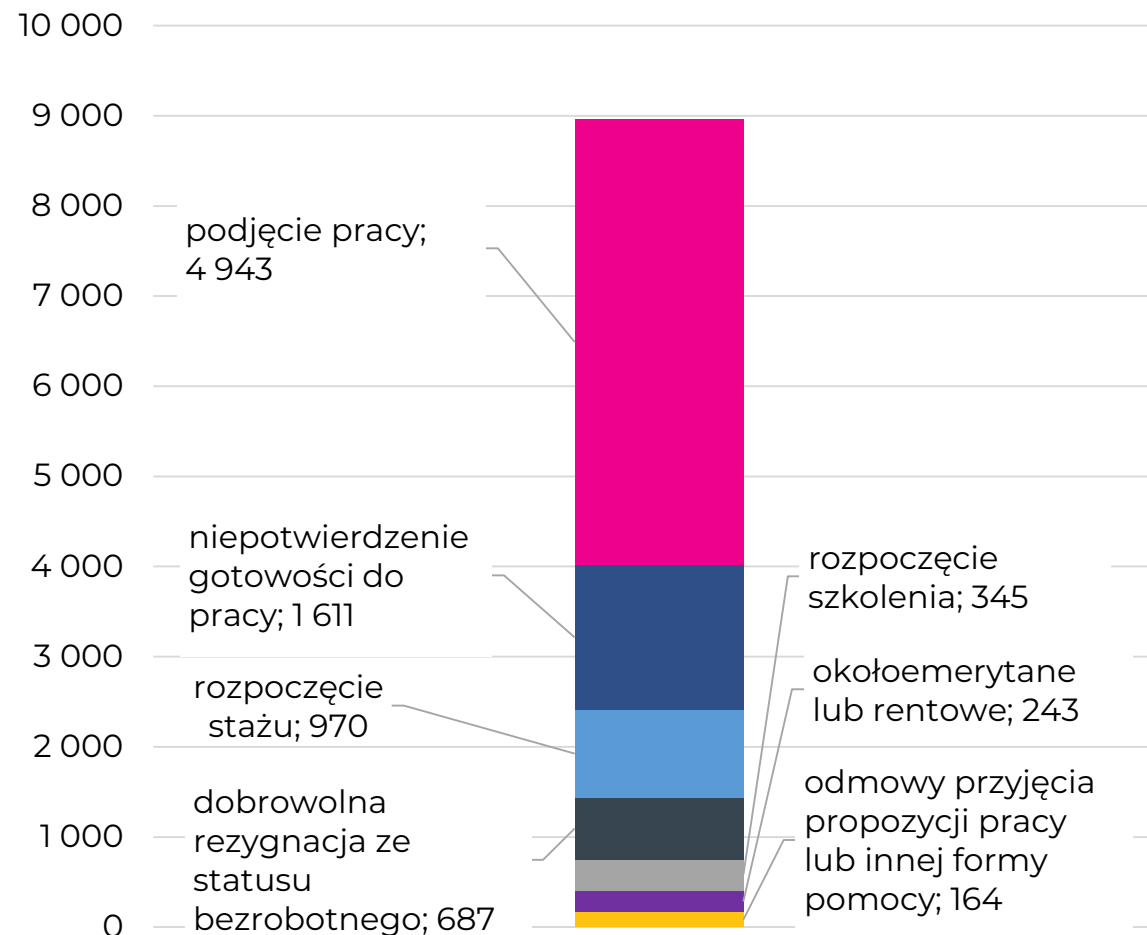
**Odpływ
bezrobotnych**
9,5 tys.

↑ 102 m/m
↑ 161 r/r

udział poprzednio z przyczyn
pracujących: zakładu pracy:
87,9%
6 667 osób
3,8%
286 osób

z tytułu podjęcia
pracy: podjęcia pracy
subsydiowanej:
51,8%
↓ 1,9 p. proc. m/m
↓ 2,7 p. proc. r/r
10,5%

Powody odpływów z rejestru bezrobotnych



**KWIECIEŃ
2024**

Demografia

Podmioty gospodarcze

Zatrudnienie i wynagrodzenia

Aktywność ekonomiczna

Bezrobocie

Oferty pracy i aktywizacja

Cudzoziemcy w województwie

Monitorowanie lokalnych rynków

Bezrobotni w szczególnej sytuacji na rynku pracy

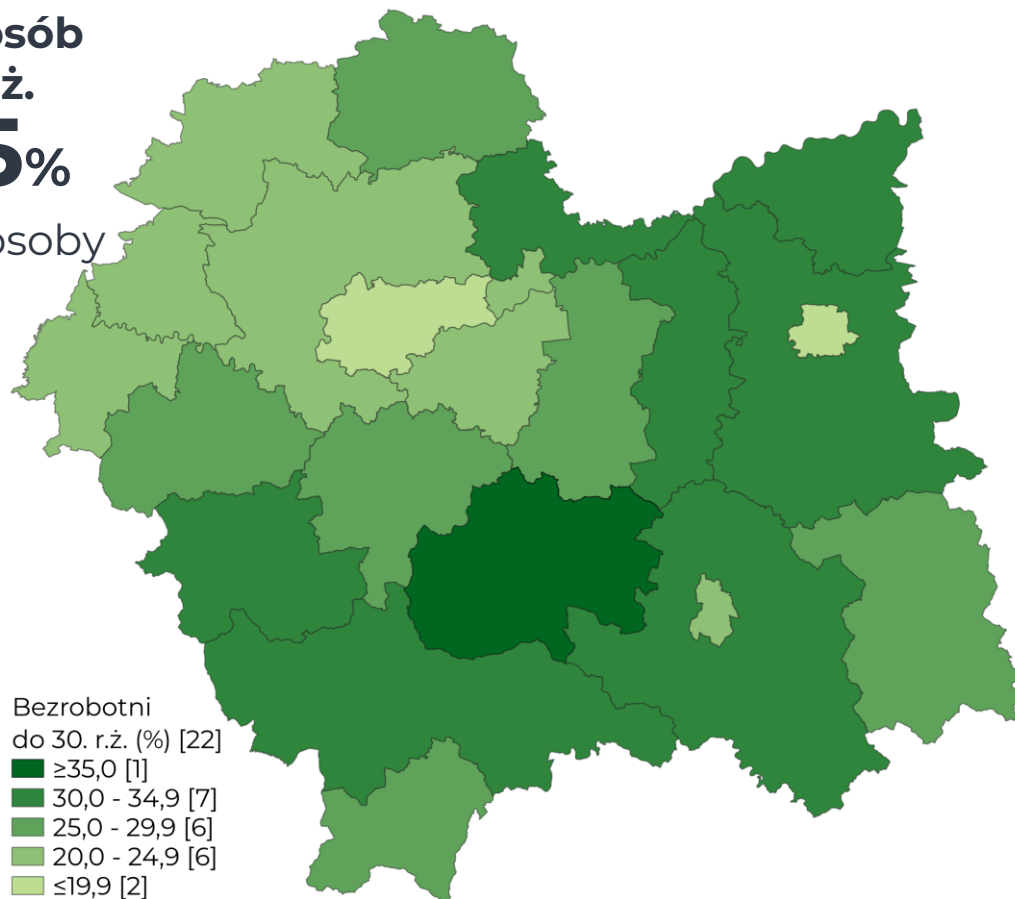
Udział osób
do 30. r.ż.

26,5%

16 544 osoby

↓ m/m

↓ r/r



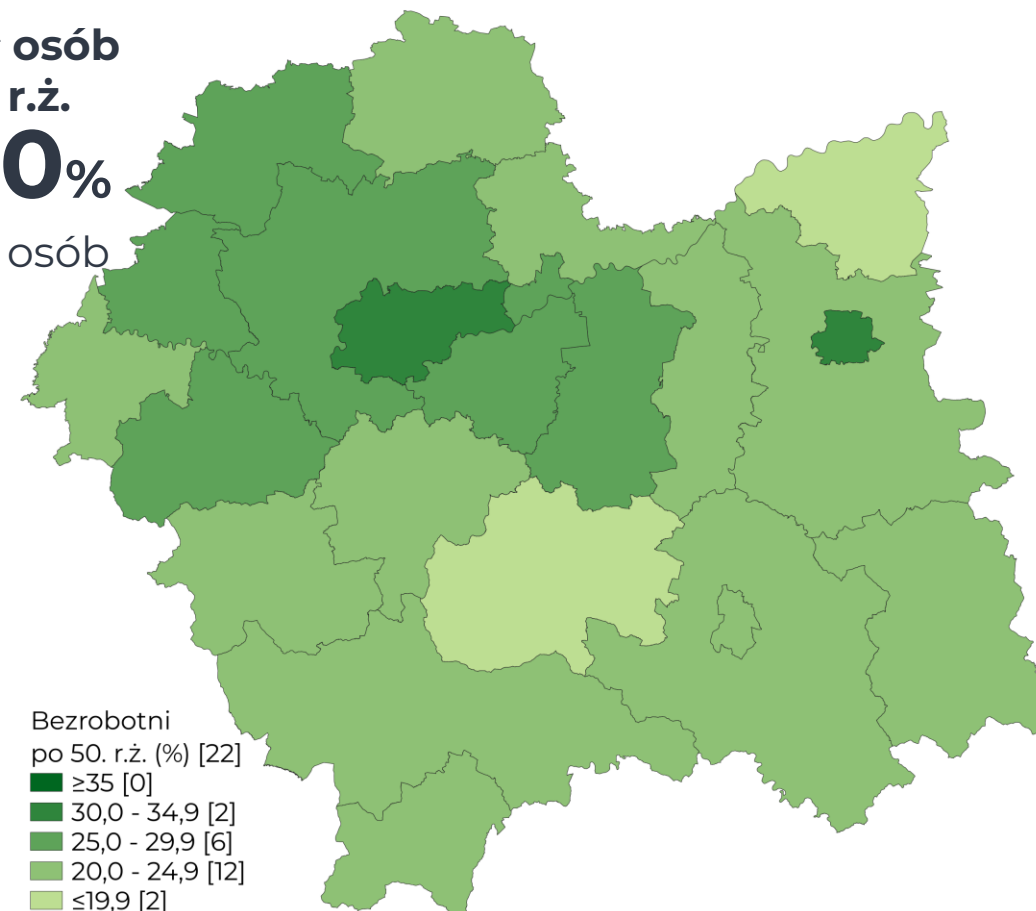
Udział osób
po 50. r.ż.

25,0%

15 638 osób

↓ m/m








↓ r/r



Demografia	Podmioty gospodarcze	Zatrudnienie i wynagrodzenia	Aktywność ekonomiczna
Bezrobocie	Oferty pracy i aktywizacja	Cudzoziemcy w województwie	Monitorowanie lokalnych rynków

Bezrobotni w szczególnej sytuacji na rynku pracy

Najliczniejszą grupą osób będących w szczególnej sytuacji na rynku pracy były osoby długotrwale bezrobotne (45%), w której większość stanowiły kobiety (57,3%). Mężczyźni przeważali w grupach osób powyżej 50. roku życia (62,8%) i wśród osób z niepełnosprawnością (56,4%).

						
Długotrwale bezrobotni	Do 30. r.ż.	Po 50. r.ż.	Posiadający dziecko do 6. r.ż.*	Z niepełnosprawnością	Korzystający z pomocy społecznej	Posiadający dziecko z niepełnosprawnością do 18. r.ż.
45,0%	26,5%	25,0%	15,7%	7,1%	1,4%	0,2%
28 153 osoby	16 544 osoby	15 638 osób	9 805 osób	4 441 osób	885 osób	117 osób
↓ 2,0% m/m	↓ 4,6% m/m	↓ 2,3% m/m	↓ 2,6% m/m	↓ 1,6% m/m	↓ 8,6% m/m	↓ 9,3% m/m
K: 57,3%	K: 55,5%	K: 38,2%	K: 86,7%	K: 43,6%	K: 52,4%	K: 69,2%

K: kobiety

*statystyki są niepełne, ponieważ deklarowanie takiej opieki podczas rejestracji w powiatowym urzędzie pracy nie jest obligatoryjne

Profil osób bezrobotnych

Wiek mobilny produkcyjny 18-44 l.

65 %

40 367 osób

Doświadczenie do 5 lat

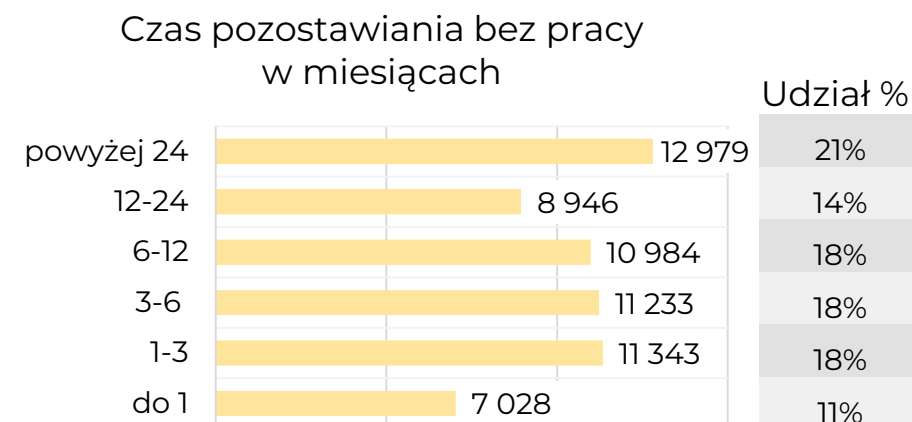
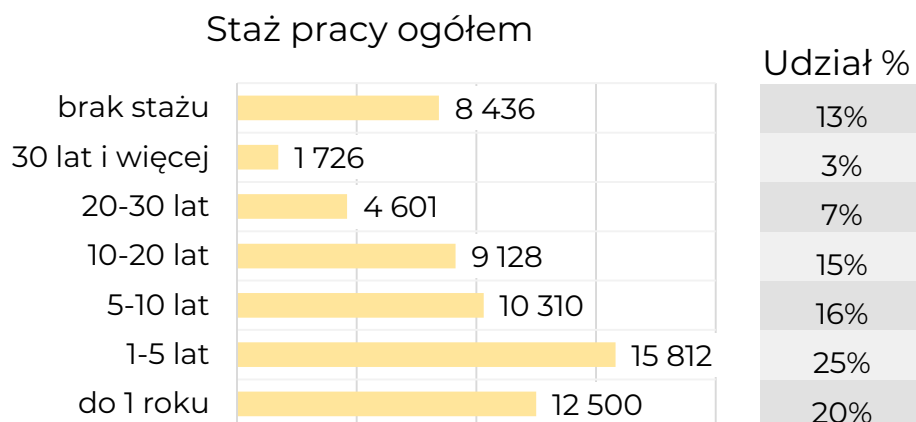
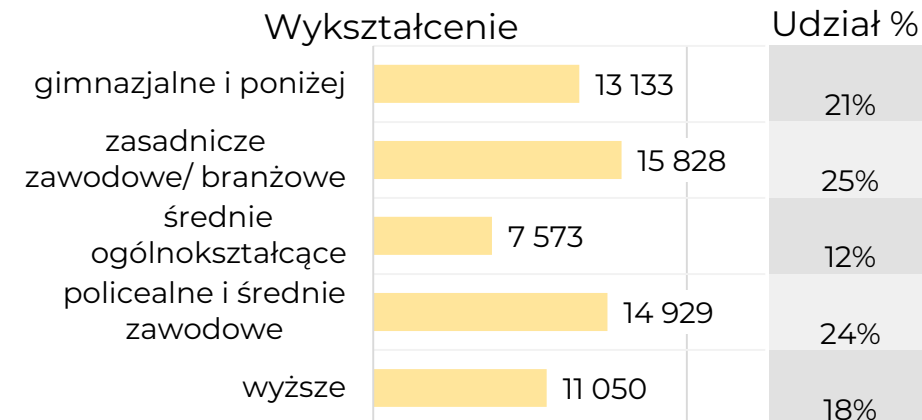
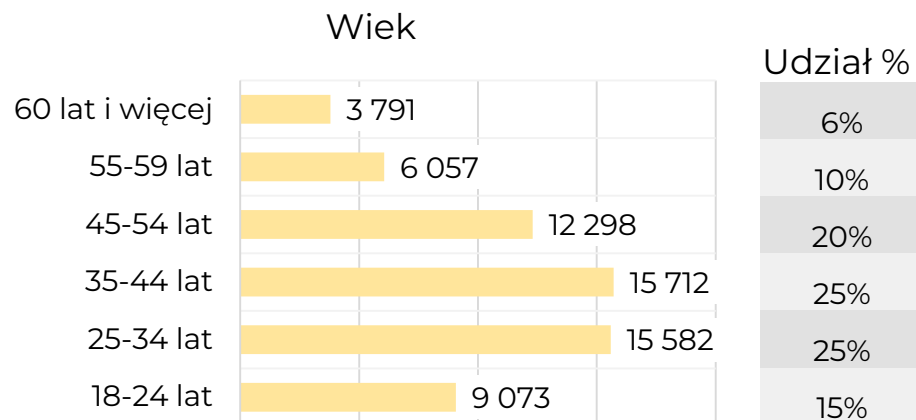
59 %

36 748 osób

Ponad 12 miesięcy bez pracy

35 %

21 925 osób



**KWIECIEŃ
2024**

Demografia	Podmioty gospodarcze	Zatrudnienie i wynagrodzenia	Aktywność ekonomiczna
Bezrobocie	Oferty pracy i aktywizacja	Cudzoziemcy w województwie	Monitorowanie lokalnych rynków

Jednostka administracyjna	Liczba bezrobotnych ogółem na koniec miesiąca	Liczba bezrobotnych kobiet na koniec miesiąca	Napływ osób bezrobotnych	Odływ osób bezrobotnych	Liczba ofert pracy zgłoszonych do PUP	Stopa bezrobocia %
bocheński	931	495	141	180	187	2,5
brzeski	1 609	907	196	228	192	4,9
chrzanowski	2 383	1 262	347	436	311	6,2
dąbrowski	2 147	1 190	175	318	122	11,6
gorlicki	2 258	1 353	252	329	213	6,3
m. Kraków	11 137	5 412	1 425	1 470	1 860	2,1
krakowski	4 637	2 274	516	584	424	4,4
limanowski	3 378	2 051	388	526	194	7,0
miechowski	827	442	95	110	50	5,2
myślenicki	1 636	827	223	241	231	3,5
m. Nowy Sącz	1 582	870	231	313	88	3,5
nowosądecki	5 804	3 660	633	893	310	8,3

**KWIECIEŃ
2024**

Demografia

Podmioty gospodarcze

Zatrudnienie i wynagrodzenia

Aktywność ekonomiczna

Bezrobocie

Oferty pracy i aktywizacja

Cudzoziemcy w województwie

Monitorowanie lokalnych rynków

Jednostka administracyjna	Liczba bezrobotnych ogółem na koniec miesiąca	Liczba bezrobotnych kobiet na koniec miesiąca	Napływ osób bezrobotnych	Odływ osób bezrobotnych	Liczba ofert pracy zgłoszonych do PUP	Stopa bezrobocia %
nowotarski	3 431	1 654	412	555	229	5,1
olkuski	2 744	1 291	262	414	312	6,9
oświęcimski	2 354	1 370	360	474	203	4,9
proszowicki	756	352	98	143	102	5,3
suski	1 416	714	210	273	98	4,6
m. Tarnów	2 202	1 171	287	341	462	4,3
tarnowski	3 989	2 343	469	644	257	6,6
tatrzański	2 297	985	219	210	44	8,3
wadowicki	3 092	1 610	375	564	180	5,5
wielicki	1 903	960	274	299	324	3,6
Małopolska	62 513	33 193	7 588	9 545	6 393	4,3
Polska	797 100	-	96 900	122 000	-	5,1

Oferty pracy i aktywizacja

Na jedno wolne miejsce pracy i miejsce aktywizacji zawodowej dostępne na koniec marca w powiatowych urzędach pracy przypadało 12 zarejestrowanych osób bezrobotnych.

Wolne miejsca pracy i aktywizacji*

6,4 tys.

↑0,7 tys. m/m

oferty subsydiowane

25,6%

1 634 oferty

w tym w ramach
testu rynku pracy

2,2 tys.

↑m/m

oferty z sektora publicznego

9,3%

596 ofert

Oferty dostępne na
koniec miesiąca

5,3 tys.

↑m/m

oferty sezonowe

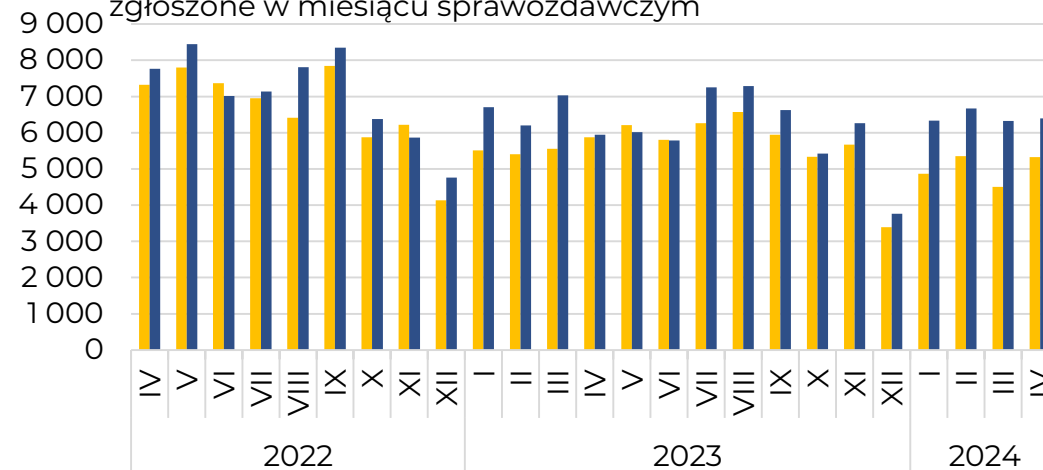
51,0%

3 259 ofert

Wolne miejsca pracy i aktywizacji zgłoszone do powiatowych urzędów pracy

■ Oferty dostępne koniec miesiąca sprawozdawczego

■ Ogółem wolne miejsca pracy i miejsca aktywizacji zawodowej zgłoszone w miesiącu sprawozdawczym



*zgłoszone w miesiącu sprawozdawczym

**KWIECIEŃ
2024**

Demografia

Podmioty gospodarcze

Zatrudnienie i wynagrodzenie

Aktywność ekonomiczna

Bezrobocie

Oferty pracy i aktywizacja

Cudzoziemcy w województwie

Monitorowanie lokalnych rynków

Liczba dokumentów dotyczących podjęcia pracy przez cudzoziemców

Oświadczenia
wpisane do ewidencji
2 440

↓3% m/m
↑12% r/r

Zezwolenia
na pracę
3 191

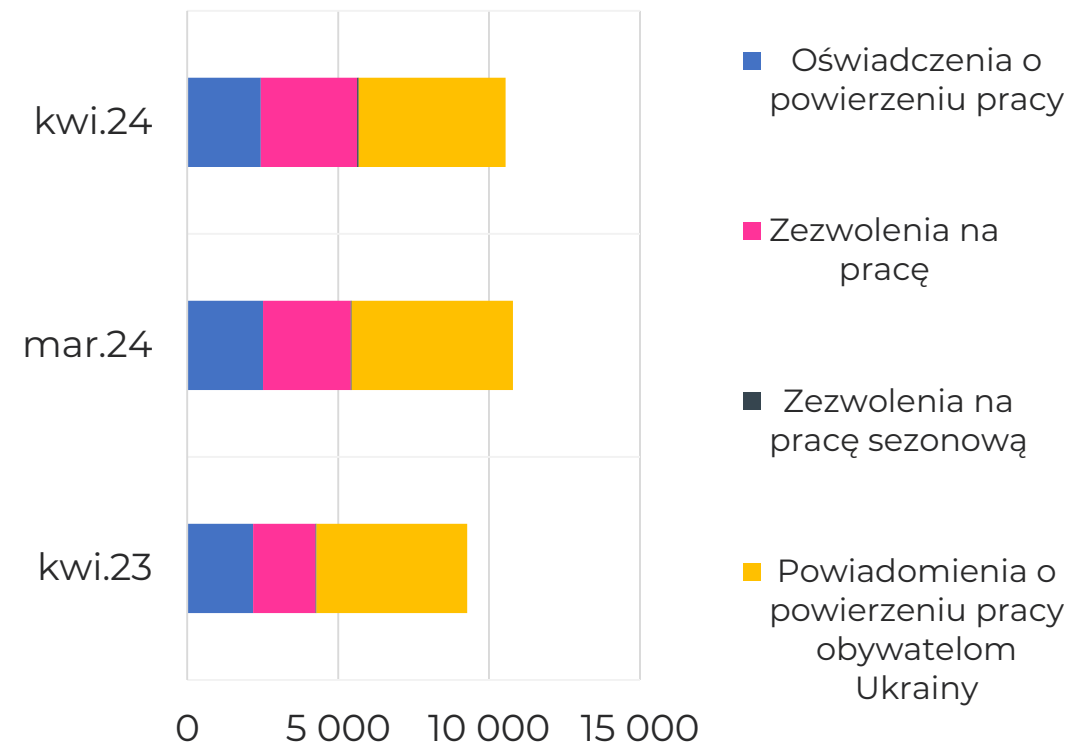
↑10% m/m
↑54% r/r

Powiadomienia
o powierzeniu pracy
4 859

↓9% m/m
↓3% r/r

Zezwolenia
na pracę sezonową
55

↑104% m/m
↓83% r/r



Źródło: cesar.praca.gov.pl/ [28.05.2024].

Patrz: Objasnienia [2], [3], [4]

Monitorowanie zwolnień grupowych

W kwietniu 2024 roku do powiatowych urzędów pracy w Małopolsce wpłynęły łącznie 2 zgłoszenia planowanych zwolnień grupowych. Dotyczyły one w sumie 266 pracowników, w tym: z branży naukowej i informatycznej.

Zgodnie z danymi z PUP, w kwietniu 2024 dokonano zwolnień grupowych w trzech zakładach i dotyczyły one branż: produkcyjnej, informatycznej i handlu detalicznego. Zwolnieniami tymi objętych zostało 57 osób, z czego 4 osoby były objęte zwolnieniami monitorowanymi.

**Zgłoszone
zwolnienia grupowe**

2 zgłoszenia 266 osób

**Dokonane
zwolnienia grupowe**

3 zgłoszenia 57 osób

Zestawienie liczbowe wszystkich zgłoszeń zwolnień grupowych w Małopolsce, w podziale na miesiące dostępne jest na stronie WUP: [Zwolnienia grupowe | WORTAL \(praca.gov.pl\)](#)

Więcej na stronie:

[Zwolnienia grupowe | Biznes.gov.pl \(biznes.gov.pl\)](#)

Demografia	Podmioty gospodarcze	Zatrudnienie i wynagrodzenia	Aktywność ekonomiczna
Bezrobocie	Oferty pracy i aktywizacja	Cudzoziemcy w województwie	Monitorowanie lokalnych rynków

Bieżąca sytuacja małopolskiego rynku pracy cz. 1/2

W dniach 21-28 maja 2024 r. przedstawiciele 19. powiatowych urzędów pracy udzielili informacji na temat bieżącej sytuacji na lokalnych rynkach pracy [5].

W maju utrzymywała się stabilna sytuacja na małopolskim rynku pracy w większości powiatów. Poza stałymi powodami napływów osób do rejestrów powiatowych urzędów pracy (częściowo przez osoby młode po krótkotrwałym zatrudnieniu, szukające lepszych warunków zatrudnienia i wyższego wynagrodzenia), nie ma przesłanek wskazujących na znaczące zmiany na rynku pracy. W dwóch powiatach zasygnalizowano o możliwych zwolnieniach na ponad 100 osób, z czego część osób zatrudniona jest w branży sprzedaż detaliczna prowadzona w niewyspecjalizowanych sklepach z przewagą żywności, napojów i wyrobów tytoniowych.

Do urzędów pracy zgłaszane są oferty pracy, w tym sezonowej, głównie w budownictwie i gastronomii, jak również miejsca pracy dla pracowników produkcji czy robotników budowlanych. W części powiatów nadchodzący okres letni sprzyja podejmowaniu prac sezonowych o charakterze turystycznym, czyli w gastronomii, zakwaterowaniu czy handlu. W urzędach pracy obserwowany jest stały napływ ofert pracy, który sumarycznie jest na zbliżonym poziomie jak miesiąc wcześniej (poziom wolnych miejsc pracy zgodny ze standardowym wahaniem sezonowym).

Patrz: Objasnienia [5]

Bieżąca sytuacja małopolskiego rynku pracy cz. 2/2

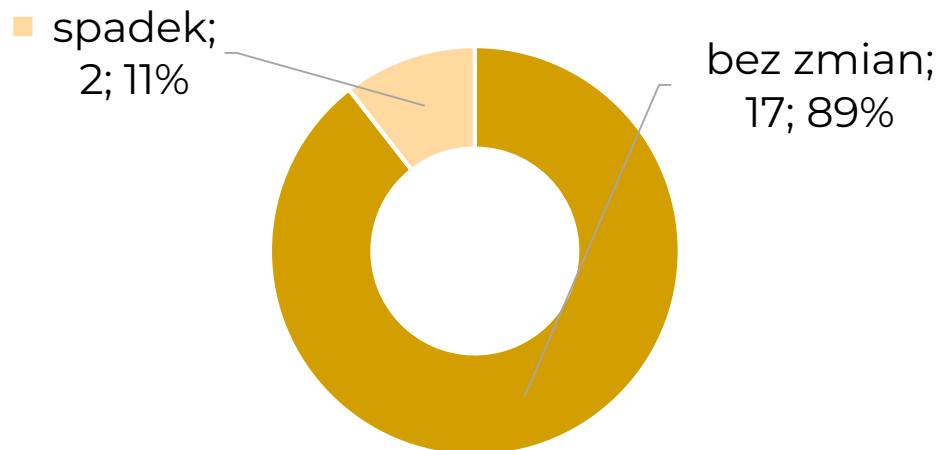
W jednym z powiatów we wschodniej części Małopolski pracodawcy zwracają uwagę na złą sytuację na rynku – głównie z uwagi na zmniejszenie liczby zleceń, spadek obrotów, dużą konkurencję, wysokie koszty utrzymania pracownika i prowadzenia działalności. Mimo to w regionie nie przewiduje się dużego wzrostu bezrobocia. Niektórzy pracodawcy, szukając oszczędności, decydują się na zmniejszanie wymiaru etatu lub zmianę formy zatrudnienia. Zainteresowani zatrudnianiem nowych osób biorą pod uwagę możliwość skorzystania z form subsydiowanych.

W ciągu najbliższych trzech miesięcy sytuacja na małopolskim rynku pracy powinna pozostać stabilna. Wpływ na nastroje przedsiębiorców może mieć dalszy wzrost kosztów energii oraz lipcowy wzrost minimalnego wynagrodzenia. Potrzeby kadrowe utrzymać się będą w branży budowlanej, transportowej, gastronomicznej czy informatycznej. Nadwyżka osób poszukujących pracy może dotyczyć pracy w handlu i administracji. Z początkiem okresu wakacyjnego spodziewać się można niewielkiego wzrostu liczby rejestrowanych absolwentów.

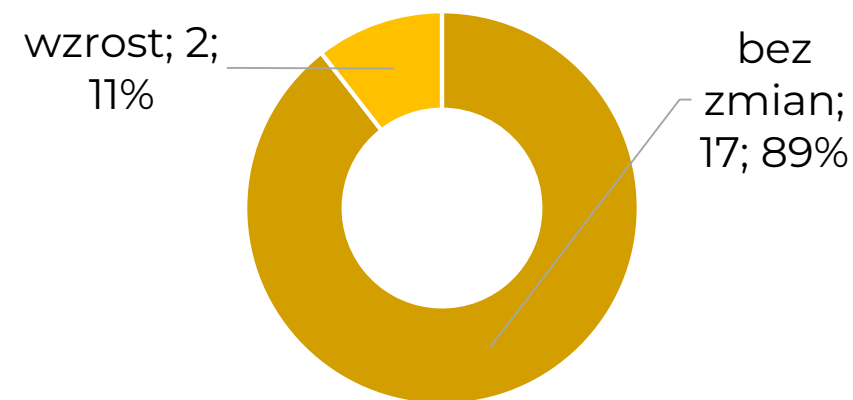
Barometr Rynku Pracy – prognoza na trzy najbliższe miesiące

Pracownicy większości (89%) powiatowych urzędów pracy w Małopolsce nie zauważyli wzrostu liczby rejestracji osób bezrobotnych w maju. Predykcja zarówno poziomu bezrobocia, jak i zatrudnienia, wskazuje na stabilną sytuację na małopolskim rynku pracy (89%).

Prognoza bezrobocia
na 3 najbliższe miesiące



Prognoza zatrudnienia
na 3. najbliższe miesiące



Objaśnienia

[1] Główny Urząd Statystyczny na przełomie września i października 2023 r. dokonał rewizji (ponownego przeliczenia) miesięcznej stopy bezrobocia rejestrowanego dla Polski ogółem, województw i powiatów. Rewizja miesięcznej stopy bezrobocia rejestrowanego dla grudnia 2022 r. oraz miesięcy od stycznia do sierpnia 2023 r. uwzględnia ostateczne dane dotyczące liczby osób pracujących w gospodarce narodowej według faktycznego miejsca pracy, przygotowane na podstawie administracyjnych źródeł danych oraz kwartalnej i miesięcznej sprawozdawczości statystycznej podmiotów gospodarki narodowej. Dane o liczbie osób bezrobotnych zarejestrowanych w powiatowych urzędach pracy, publikowane dotychczas przez GUS, pozostają bez zmian. Zamieszczone w niniejszej publikacji informacje uwzględniają skorygowane wartości stopy bezrobocia rejestrowanego dla Polski ogółem, województw i powiatów. W związku z tym nie należy porównywać wojewódzkiej oraz powiatowej stopy bezrobocia w okresie od grudnia 2022 r. z okresami poprzedzającymi. Więcej informacji dostępne jest na stronie GUS: [Informacja GUS nt. planowanej rewizji miesięcznej stopy bezrobocia rejestrowanego.](#)

Powrót do: Stopa bezrobocia

[2] Jedną z form zatrudniania cudzoziemców jest praca na podstawie oświadczenia pracodawcy o powierzeniu wykonywania pracy cudzoziemcowi. W tej uproszczonej procedurze, która obejmuje obywateli 5 państw (Ukrainy, Armenii, Białorusi, Gruzji i Mołdawii) pracodawca rejestruje w powiatowym urzędzie pracy oświadczenie o powierzeniu pracy danej osobie. Z dniem 28.10.2022 r. weszły w życie przepisy rozporządzenia z dnia 25 października 2022 r. nowelizujące m.in. rozporządzenie w sprawie państw, do których obywateli stosuje się niektóre przepisy dotyczące zezwolenia na pracę sezonową oraz przepisy dotyczące oświadczenia o powierzeniu wykonywania pracy cudzoziemcowi (Dz. U. z 2022 r. poz. 2204). Na mocy tej nowelizacji z dniem 28.10.2022 r. przedsiębiorcy nie mogą występować o nowe wpisy oświadczeń o powierzeniu wykonywania pracy obywatelom Rosji, a obywatele Rosji zostali wyłączeni z procedury uproszczonej.

Powrót do: Cudzoziemcy

Objaśnienia

[3] Na podstawie Ustawy z dnia 12 marca 2022 roku o pomocy obywatelom Ukrainy w związku z konfliktem zbrojnym na terytorium tego państwa (Dz.U. poz. 583 z późn. zm.) obywatel Ukrainy, który korzysta ze specjalnych uprawnień od 24 lutego 2022 r. oraz każdy obywatel Ukrainy, który aktualnie przebywa legalnie w Polsce może zarejestrować się w urzędzie pracy jako bezrobotny lub poszukujący pracy na co do zasady takich samych zasadach jak dla obywateli RP, z tym, że rejestrować mogą się również osoby starsze, tj. kobiety powyżej 60 roku życia i mężczyźni powyżej 65 roku życia (art. 22 ust. 6 ustawy). Po zarejestrowaniu się w urzędzie pracy obywatele Ukrainy mogą skorzystać, na takich samych zasadach jak obywatele Polscy, ze wszystkich oferowanych usług i instrumentów rynku pracy, określonych w ustawie o promocji zatrudnienia i instytucjach rynku pracy. Ponadto obywatel Ukrainy, który przebywa legalnie może podjąć pracę w Polsce (art. 22 ust. 1). Pracodawca musi powiadomić powiatowy urząd pracy właściwy ze względu na swoją siedzibę lub miejsce zamieszkania. Powiadomienia musi dokonać online za pośrednictwem portalu praca.gov.pl w terminie 14 dni od dnia powierzenia pracy obywatelom Ukrainy. Obywatel Ukrainy musi być w Polsce legalnie np. przebywać w ruchu bezwizowym, na wizie lub przebywać na podstawie art. 42 tej. Ustawy. Jego pobyt uznaje się za legalny także jeśli wjechał do Polski legalnie na podstawie przepisów ustawy o pomocy obywatelom Ukrainy w związku z konfliktem zbrojnym na terytorium tego państwa.

[Powrót do: Cudzoziemcy](#)

[4] Zezwolenie na pracę sezonową uprawnia cudzoziemca do wykonywania pracy w rolnictwie oraz gastronomii i zakwaterowaniu.

[Powrót do: Cudzoziemcy](#)

[5] W tym o stanie bezrobocia, zmianach w zatrudnieniu oraz podejmowanych przez PUP działaniach w związku z bieżącą sytuacją na rynku pracy, a także 3-miesięczne prognozy stanu bezrobocia i zatrudnienia w powiecie, wskazując na wzrost, spadek lub brak zmian w danym obszarze.

[Powrót do: Bieżąca sytuacja](#)

Wojewódzki Urząd Pracy w Krakowie

Plac Na Stawach 1, 30-107 Kraków

tel.: 12 428 78 70 faks: 12 422 97 85

kancelaria@wup-krakow.pl, wupkrakow.praca.gov.pl



INSTYTUCJA WOJEWÓDZTWA MAŁOPOLSKIEGO

Wojewódzki Urząd Pracy

w Krakowie

Analiza i opracowanie statystyczne powstało na podstawie danych GUS i sprawozdania MRiPS-01
Sprawozdanie o rynku pracy Ministerstwo Rodziny, Pracy i Polityki Społecznej.

Publikacje WUP Kraków na temat rynku pracy znajdują się na stronie:

<https://wupkrakow.praca.gov.pl/rynek-pracy/statystyki-i-analizy>

Wojewódzki Urząd Pracy w Krakowie jest instytucją realizującą zadania Samorządu Województwa Małopolskiego w zakresie kreowania polityki rynku pracy. Inicjuje i wspiera skuteczne rozwiązania, które przyczyniają się do realizacji misji WUP Kraków "Kompetentny, wykwalifikowany i pracujący mieszkaniec Małopolski".