

Biuletyn kwartalny WUP

**z uwzględnieniem działań
Wojewódzkiego Urzędu Pracy
w związku z epidemią COVID-19**



I. kwartał 2021

Sytuacja demograficzna w województwie małopolskim

Liczba ludności 3 413 931

Kobiety 1 756 927 (51,5%)

Mężczyźni 1 657 004 (48,5%)

Wiek przedprodukcyjny 551 484 (16,2%)

Wiek produkcyjny 2 273 553 (66,6%)

Wiek poprodukcyjny 588 894 (17,2%)

dane według stanu na 30 czerwca 2020 r.

Gospodarka w województwie małopolskim

Od stycznia do marca 2021 r. w województwie małopolskim zarejestrowano 8 551 nowych podmiotów gospodarczych (w tym 6 954 działalności osób fizycznych), a wyrejestrowano 4 820 firm (w tym 4 066 działalności osób fizycznych). Na koniec kwartału w bazie REGON zarejestrowanych było 429 893 firm z województwa małopolskiego, w tym 315 782 podmiotów prowadzonych przez osoby fizyczne.

Tabela 1. Liczba podmiotów gospodarki narodowej, marzec 2021 r.

Liczba podmiotów gospodarki narodowej	liczba	udział
ogółem	429 893	x
w tym osoby fizyczne prowadzące działalność gospodarczą	315 782	73,46%
wielkość podmiotów ogółem	0-9 osób	415 324
	10-49 osób	11 994
	50-249 osób	2 235
	250-999 osób	287
	1000 i więcej osób	53
liczba nowych podmiotów gospodarczych	3 128	x
w tym osoby fizyczne prowadzące działalność gospodarczą	2 547	81,43%

Tabela 2. Aktywni i bierni zawodowo według płci i wykształcenia, I kwartał 2021 r.

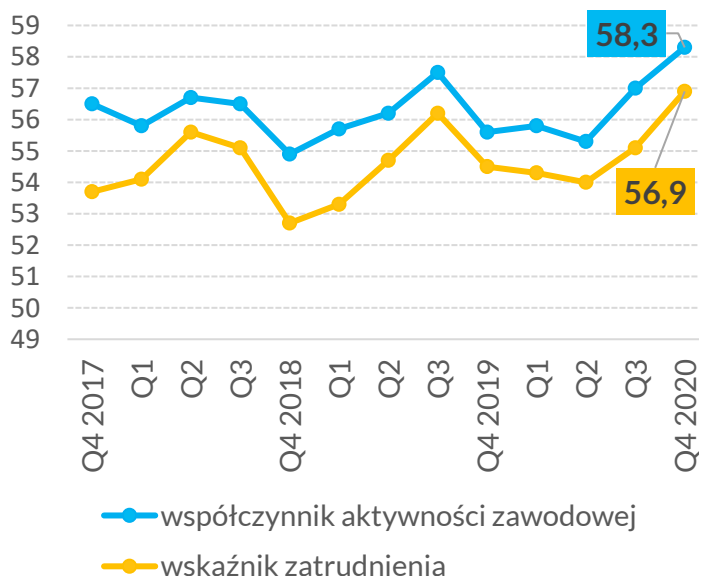
Wyszczególnienie	Aktywni zawodowo	Bierni zawodowo
według płci		
ogółem (w tys.)	1 547	1 105
kobiety	45,4%	38,6%
mężczyźni	54,6%	38,6%
według wykształcenia		
wykształcenie wyższe	38,0%	12,6%
wykształcenie policealne i średnie zawodowe	27,5%	21,5%
wykształcenie średnie ogólnokształcące	8,2%	11,1%
wykształcenie zasadnicze zawodowe	21,7%	24,0%
wykształcenie gimnazjalne, podstawowe i niepełne podstawowe	4,5%	30,8%

Tabela 3. Współczynnik aktywności zawodowej i wskaźnik zatrudnienia według płci, wieku i wykształcenia, I kwartał 2021 r.

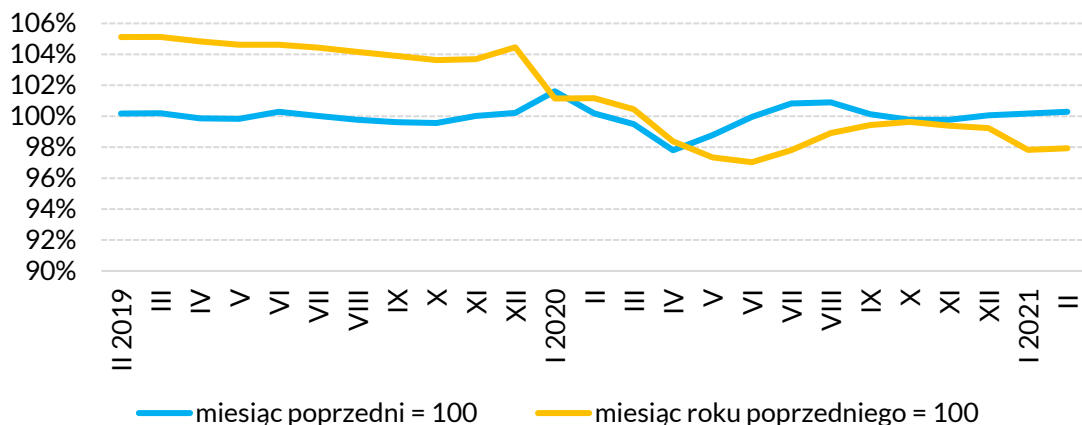
Wyszczególnienie	Współczynnik aktywności zawodowej	Wskaźnik zatrudnienia
według płci		
ogółem	58,3	56,9
kobiety	50,9	49,2
mężczyźni	66,4	65,3
według wieku		
15-24 lata	30,8	28,9
25-34	86,4	83,7
35-44	87,1	85,5
45-54	86,6	85,8
55 lat i więcej	27,5	26,8
wiek produkcyjny	78,7	76,9
według wykształcenia		
wykształcenie wyższe	80,9	79,1
wykształcenie policealne i średnie zawodowe	64,2	62,3
wykształcenie średnie ogólnokształcące	50,8	48,4
wykształcenie zasadnicze zawodowe	55,9	55,1
wykształcenie gimnazjalne, podstawowe i niepełne podstawowe	18,2	16,8

Na podstawie Badania Aktywności Ekonomicznej Ludności w województwie małopolskim, GUS

Wykres 1. Współczynnik aktywności zawodowej i wskaźnik zatrudnienia, w latach 2017-2020



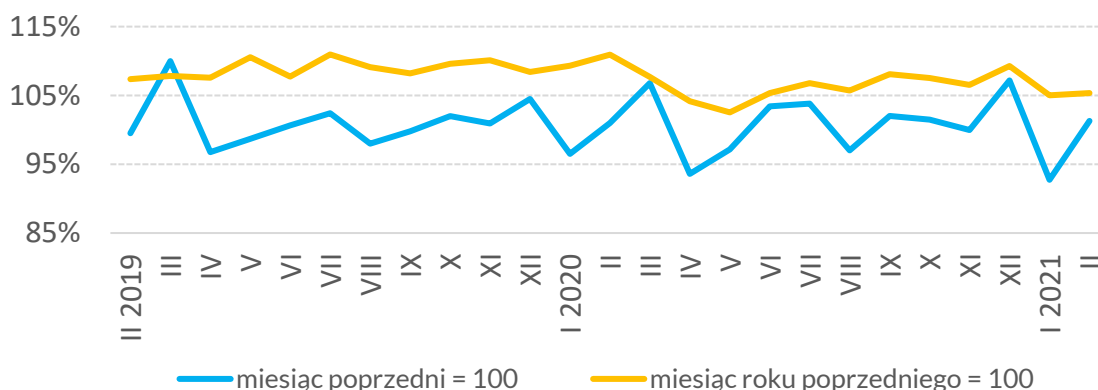
Wykres 2. Dynamika przeciętnego miesięcznego zatrudnienia w sektorze przedsiębiorstw, (II 2019 - II 2020)



Przeciętne miesięczne zatrudnienie w sektorze przedsiębiorstw **w lutym 2021 r. wyniosło 519,2 tys.**

Na podstawie Komunikatu o sytuacji społeczno-gospodarczej województwa małopolskiego. Dane dotyczą podmiotów gospodarczych, w których liczba pracujących przekracza 9 osób.

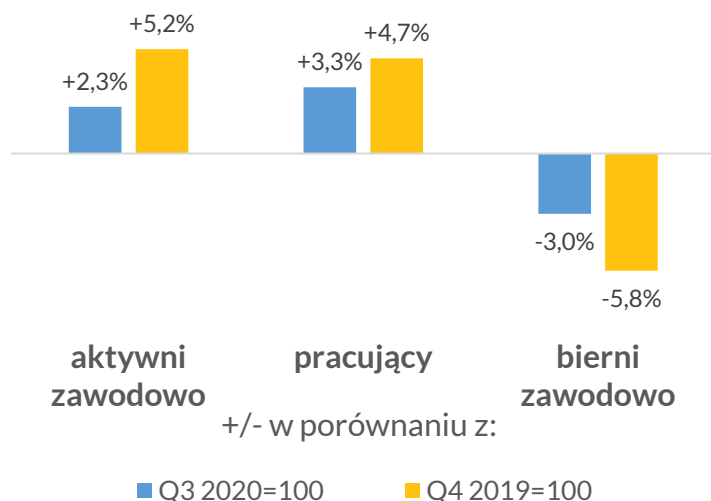
Wykres 3. Dynamika przeciętnego miesięcznego wynagrodzenia brutto w sektorze przedsiębiorstw (II 2019 - II 2021)



Przeciętne miesięczne wynagrodzenie brutto w sektorze przedsiębiorstw **w lutym 2021 r. wyniosło 5 592,86 zł.**

Na podstawie Komunikatu o sytuacji społeczno-gospodarczej województwa małopolskiego. Dane dotyczą podmiotów gospodarczych, w których liczba pracujących przekracza 9 osób.

Wykres 4. Zmiany struktury rynku pracy, IV kwartał 2020 r.



- **liczba aktywnych zawodowo: 1 547 tys.**
- **liczba pracujących: 1 510 tys.**
- **liczba biernych zawodowo: 1 105 tys.**

(dotyczy ludności w wieku produkcyjnym: mężczyźni 18-64 lata, kobiety 18-59 lat)

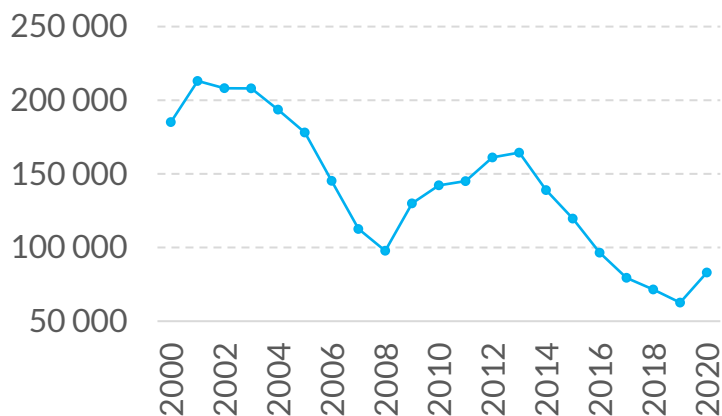
Na podstawie Badania Aktywności Ekonomicznej Ludności w województwie małopolskim, GUS

Bezrobocie w województwie małopolskim w I kwartale 2021

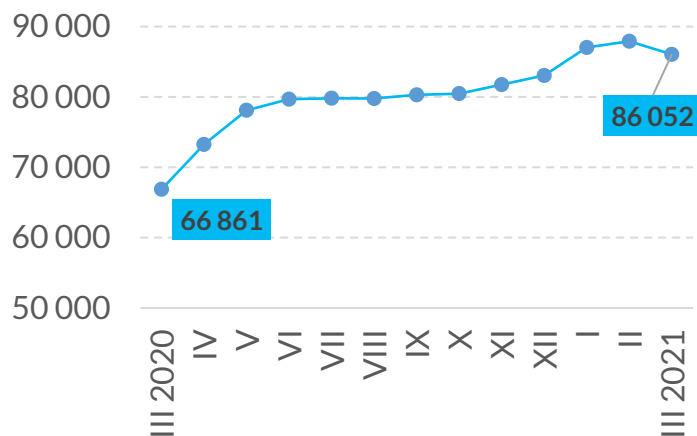
Liczba osób bezrobotnych

Na koniec marca 2021 r. w powiatowych urzędach pracy zarejestrowanych było 86 052 bezrobotnych. To o 19,2 tys. osób więcej niż na koniec analogicznego okresu roku 2020, co oznacza ponad 22-procentowy wzrost bezrobocia rok do roku. W stosunku do poprzedniego kwartału bezrobocie wzrosło o 3,63% (3 tys. osób). Stopa bezrobocia w województwie w końcu I kwartału 2021 roku wyniosła 5,5% - o 0,9 pkt proc. mniej niż średnio w Polsce, co stawia województwo małopolskie na czwartym miejscu w kraju, za wielkopolskim (3,9%), śląskim (5,1%) i mazowieckim (5,3%). W statystykach wyraźnie zaznacza się wpływ COVID-19 na sytuację na rynku pracy. Stan epidemii wpłynął na naturalne wahania bezrobocia w ciągu roku.

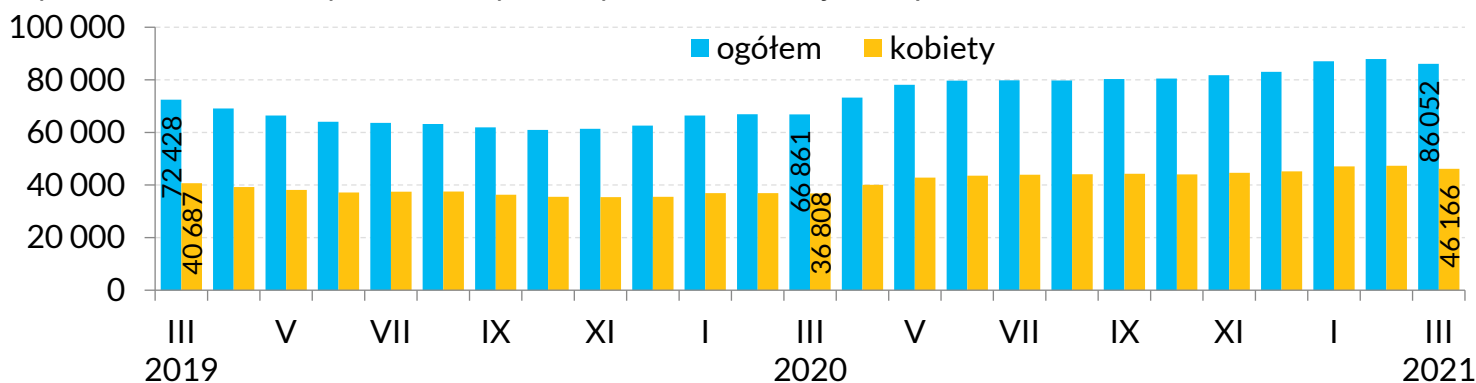
Wykres 5. Liczba bezrobotnych w województwie małopolskim w latach 2000-2020



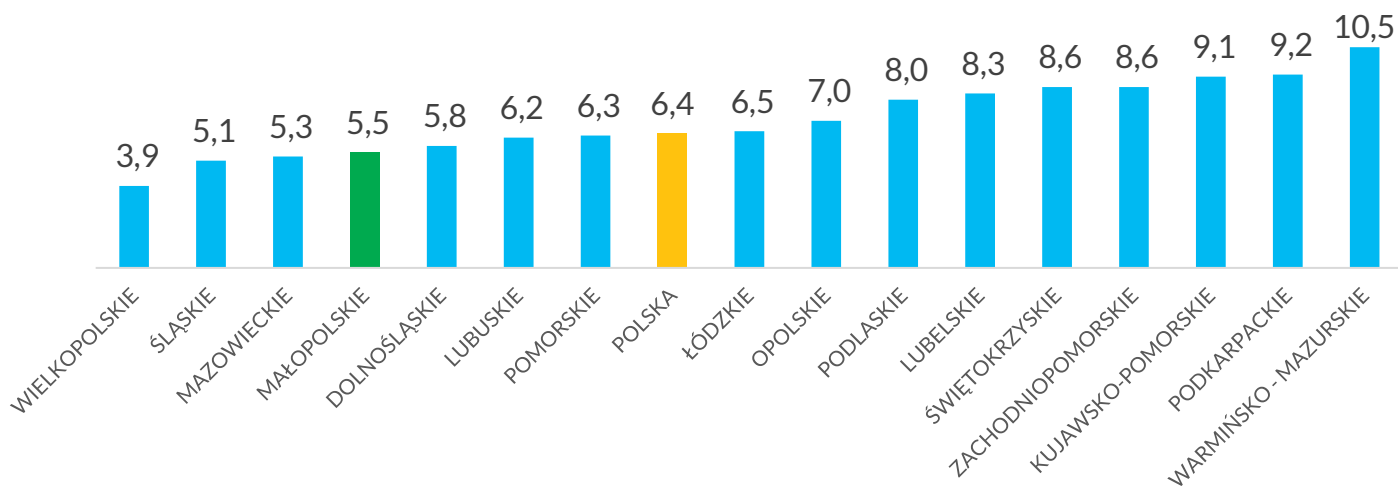
Wykres 6. Liczba bezrobotnych w województwie małopolskim, III 2020-III 2021



Wykres 7. Zmiana liczby bezrobotnych, w tym kobiet, w woj. małopolskim, III 2019 - III 2021



Wykres 8. Stopa bezrobocia w województwach i w Polsce, marzec 2021

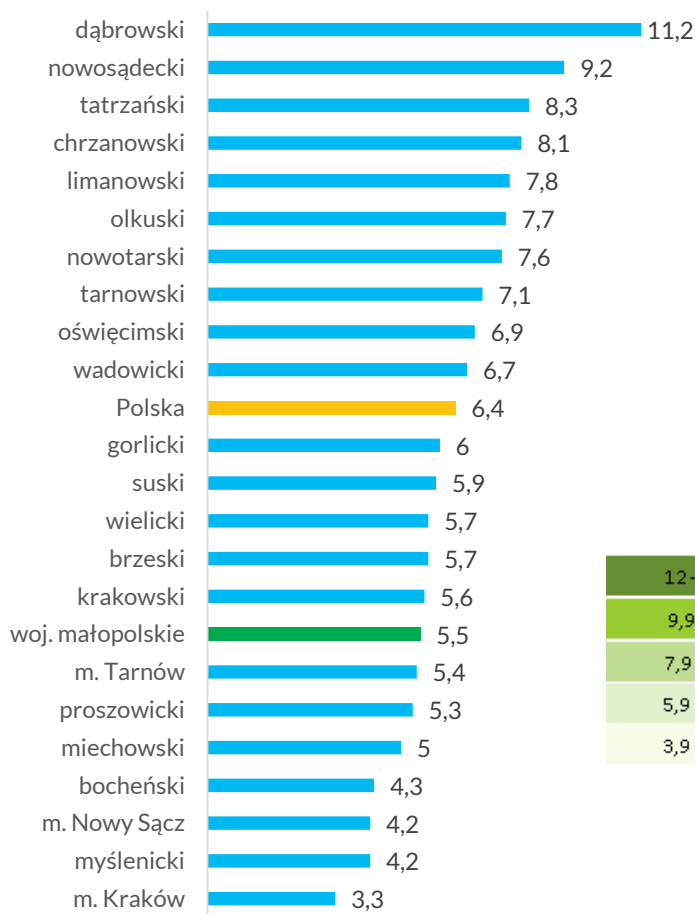


Sytuacja w powiatach

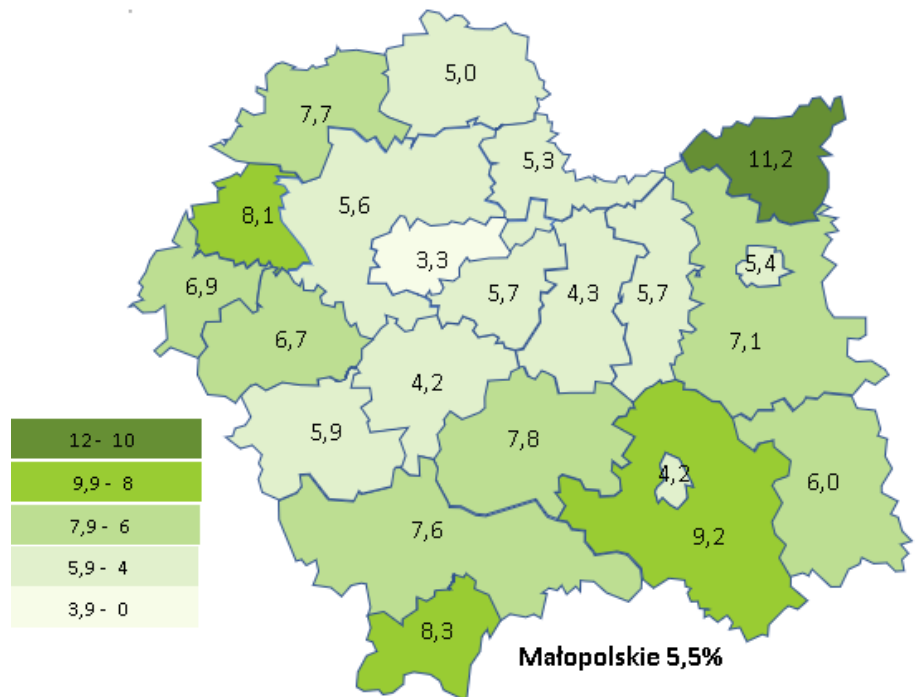
W marcu różnica w poziomie bezrobocia pomiędzy powiatami wyniosła 7,9 pkt proc. – stopa bezrobocia najmniejszą wartość przyjęła w Krakowie (3,3%), a największą w powiecie dąbrowskim (11,2%). W siedmiu powiatach wartość stopy była niższa od wojewódzkiej. W pięciu pomiędzy wojewódzką i krajową.

W porównaniu do analogicznego okresu roku poprzedniego we wszystkich powiatach nastąpił wzrost stopy bezrobocia, z czego największy w powiecie nowotarskim (o 1,8 pkt proc.). W porównaniu do poprzedniego kwartału spadek bezrobocia nastąpił w powiatach wadowickim i suskim (o 0,2 pkt proc.) oraz proszowickim (o 0,1 pkt proc.). W powiecie nowosądeckim stopa pozostała bez zmian. Pozostałe powiaty zanotowały wzrost stopy bezrobocia, przy czym największy nastąpił w powiecie nowotarskim i chrzanowskim (o 0,4 pkt proc.).

Wykres 9. Stopa bezrobocia w powiatach województwa małopolskiego, marzec 2021



Mapa 1. Przestrzenne zróżnicowanie stopy bezrobocia (w %) w województwie małopolskim, marzec 2021



Przebieg bezrobotnych w rejestrach

W ciągu całego I kwartału zarejestrowało się 25 987 osób, a wyrejestrowano 18 082 bezrobotnych, co oznacza, że saldo napływu było dodatnie (7,9 tys. osób). Poziom rejestracji zmalał w lutym (o 1,4 tys.), po czym nieznacznie wzrósł w marcu (o 265 osób). Poziom wyrejestrowań w lutym wzrósł o 1,7 tys. osób, po czym zmalał w marcu o 1,9 tys. osób. Spośród osób bezrobotnych zarejestrowanych w I kwartale 2021 roku, 1 284 zostało zwolnionych z przyczyn leżących po stronie pracodawcy (przed rokiem było to 1 199 osób). Spośród wszystkich osób wyrejestrowanych 11 599 podjęło pracę.

Wykres 10. Napływ i odpływ bezrobotnych z rejestrów PUP w województwie małopolskim,

III 2019- III 2021

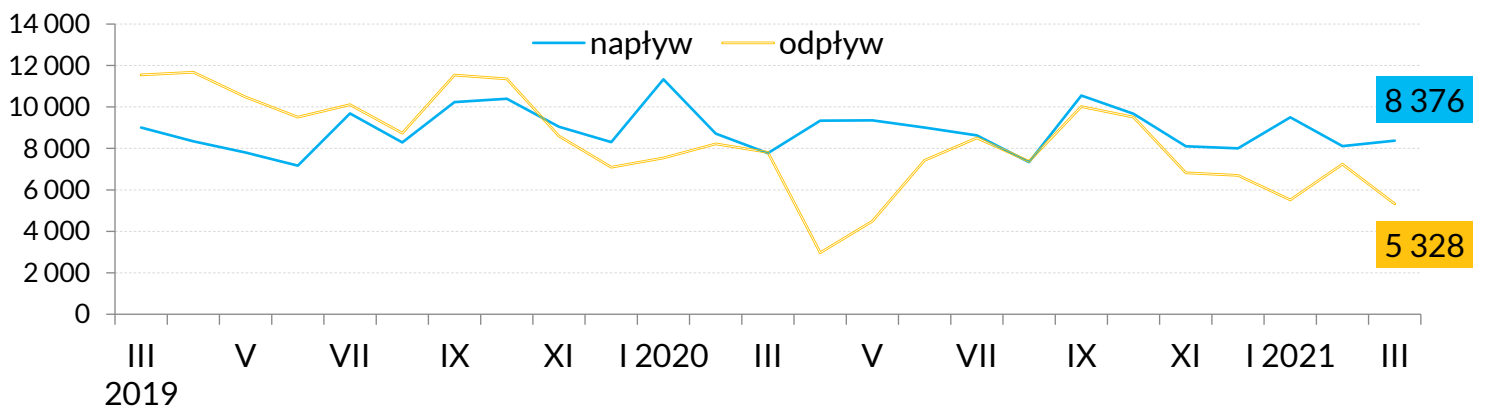


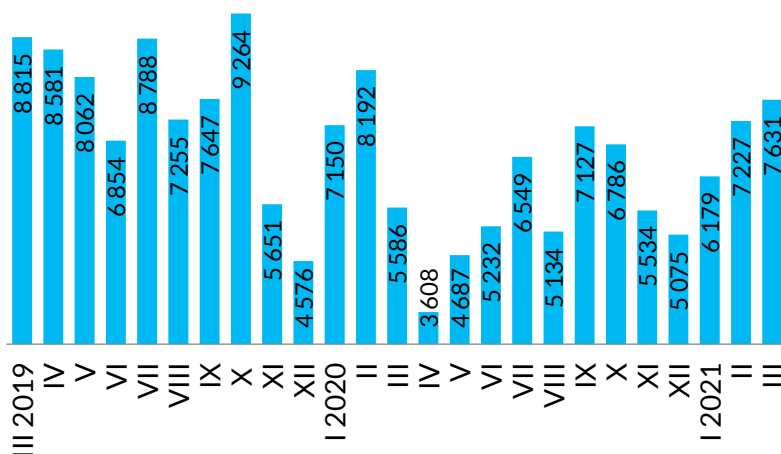
Tabela 1. Wyłączenia z ewidencji bezrobotnych według przyczyn, marzec 2021

Powody wyłączenia z ewidencji bezrobotnych			liczba	udział
podjęcie pracy:			3 044	57,1%
w tym	niesubsydiowanej		2 629	49,3%
	subsydiowanej		415	7,8%
	w tym	prac interwencyjnych	227	4,3%
		robót publicznych	33	0,6%
		podjęcia działalności gospodarczej	67	1,3%
podjęcia pracy w ramach refundacji kosztów zatrudnienia bezrobotnego		36	0,7%	
rozpoczęcie szkolenia			68	1,3%
rozpoczęcie stażu			899	16,9%
odmowy bez uzasadnionej przyczyny przyjęcia propozycji odpowiedniej pracy lub innej formy pomocy			151	2,8%
niepotwierdzenie gotowości do pracy			575	10,8%
dobrowolna rezygnacja ze statusu bezrobotnego			615	11,5%

Oferty pracy

W I kwartale 2021 roku pracodawcy zgłosili do powiatowych urzędów pracy 21 037 ofert pracy. Liczba zgłoszonych ofert w porównaniu do poprzedniego kwartału była wyższa o 20,9%, natomiast w stosunku do I kwartału roku 2020 ofert było więcej o niespełna 1%. W I kwartale oferty pracy subsydiowanej stanowiły 21,5% wszystkich ofert. W porównaniu do analogicznego kwartału roku poprzedniego udział ofert subsydiowanych zwiększył się o 4,7 pkt proc., a w odniesieniu do IV kwartału 2020 roku zwiększył się o 9,1 pkt proc.

Wykres 11. Oferty pracy zgłoszone do PUP w woj. małopolskim, III 2019 - III 2021



Wykres 12. Liczba bezrobotnych przypadających na 1 ofertę pracy zgłoszoną do PUP w woj. małopolskim, III 2019 - III 2021

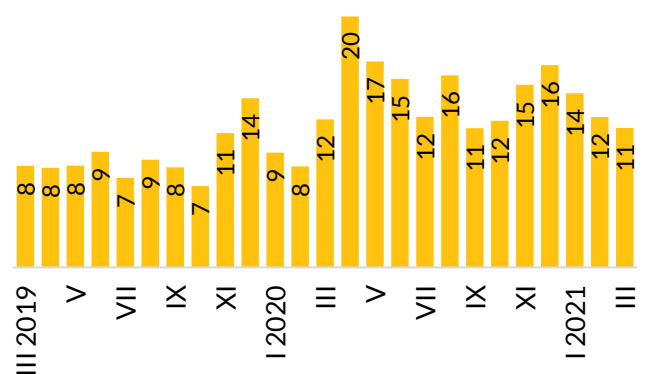


Tabela 2. Przepływy bezrobotnych w rejestrach oraz wolne miejsca pracy i miejsca aktywizacji zawodowej zgłoszone w I kwartale 2021 roku

Okres	Bezrobotni - stan na koniec okresu	Napływ bezrobotnych do rejestrów PUP	Odływ bezrobotnych z rejestrów PUP	Napływ ofert pracy	W tym dotyczące pracy:					
					subsydiowanej		z sektora publicznego		dla niepełnosprawnych	
					Tys.	Udział	Tys.	Udział	Tys.	Udział
styczeń	87 033	9 500	5 517	6 179	394	6,4%	361	5,8%	130	2,1%
luty	87 907	8 111	7 237	7 227	1 957	27,1%	887	12,3%	150	2,1%
marzec	86 052	8 376	5 328	7 631	2 170	28,4%	1 121	14,7%	156	2,0%
I kwartał	x	25 987	18 082	21 037	4 521	21,5%	2 369	11,3%	436	2,1%

Osoby w szczególnej sytuacji na rynku pracy

Na koniec I kwartału, spośród osób będących w szczególnej sytuacji na rynku pracy, najliczniejszą grupę stanowili długotrwale bezrobotni (46,3% ogółu bezrobotnych). Bezrobotni do 30 r.ż. stanowili 28,2%, a powyżej 50 r.ż. - 17,5% wszystkich zarejestrowanych bezrobotnych. Wśród bezrobotnych będących w szczególnej sytuacji znaczny był także udział osób pełniących opiekę nad dziećmi do lat 6 (24,4%). Należy zaznaczyć,

że statystyki w tym zakresie nie są pełne, ponieważ deklarowanie takiej opieki podczas rejestracji w powiatowym urzędzie pracy nie jest obligatoryjne.

Wykres 13. Udział osób bezrobotnych znajdujących się w szczególnej sytuacji na rynku pracy wśród ogółu bezrobotnych w województwie małopolskim, marzec 2021

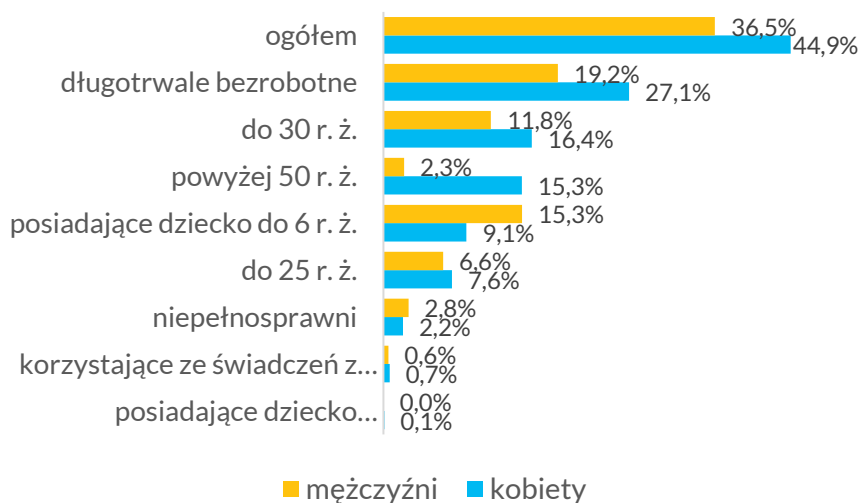
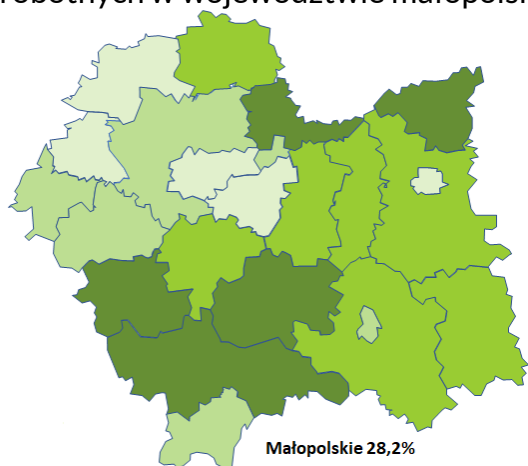


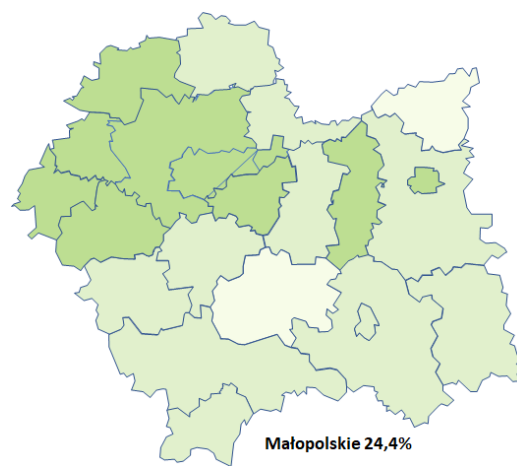
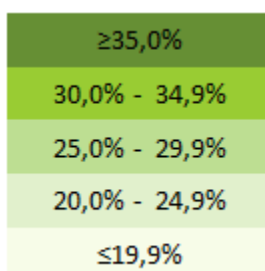
Tabela 3. Liczba i udział bezrobotnych w szczególnej sytuacji na rynku pracy wśród ogółu bezrobotnych w województwie małopolskim, stan na koniec marca 2021 roku, zmiana w odniesieniu do poprzedniego kwartału i roku (XII 2020 roku i III 2020 roku)

Osoby będące w szczególnej sytuacji na rynku pracy	Liczba		Udział wśród bezrobotnych	Zmiana (XII 2020 = 100)	Zmiana (III 2020 = 100)
	razem	kobiety			
ogółem	70 083	38 638	81,4%	3,8%	26,3%
do 25 roku życia	12 163	6 502	14,1%	-1,3%	31,3%
do 30 roku życia	24 266	14 075	28,2%	0,9%	27,7%
długotrwale bezrobotne	39 844	23 298	46,3%	7,2%	32,8%
powyżej 50 roku życia	15 096	13 131	17,5%	-25,7%	-12,0%
korzystające ze świadczeń z pomocy społecznej	1 071	593	1,2%	7,1%	-4,7%
posiadające co najmniej jedno dziecko do 6 roku życia	21 024	7 868	24,4%	43,1%	54,9%
posiadające co najmniej jedno dziecko niepełnosprawne do 18 roku życia	127	94	0,1%	-5,9%	-21,1%
niepełnosprawni	4 244	1 855	4,9%	-1,9%	-1,8%

Mapa 2. Udział bezrobotnych do 30 roku życia (mapa lewa) i powyżej 50 roku życia (mapa prawa) w ogóle bezrobotnych w województwie małopolskim, marzec 2021



Małopolskie 28,2%

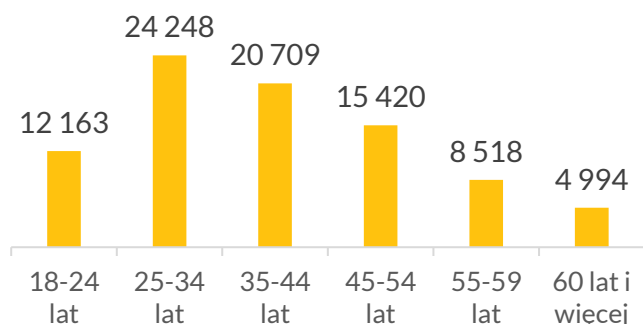


Małopolskie 24,4%

Struktura bezrobotnych

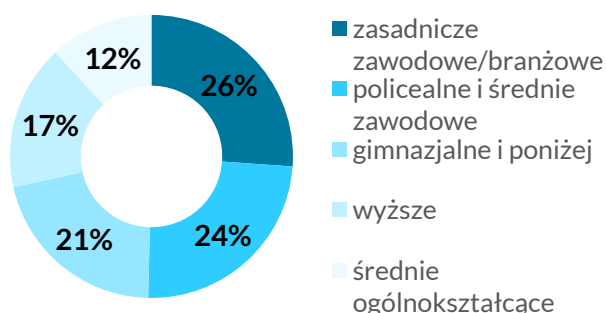
Na koniec I kwartału wśród bezrobotnych największy udział miały osoby w wieku 25-34 lata (28%) oraz 35-44 lata (24%). Osoby w wieku produkcyjnym mobilnym (18-44 lata) stanowiły 66,4% zarejestrowanych.

Wykres 14. Struktura bezrobotnych w województwie małopolskim według wieku, marzec 2021



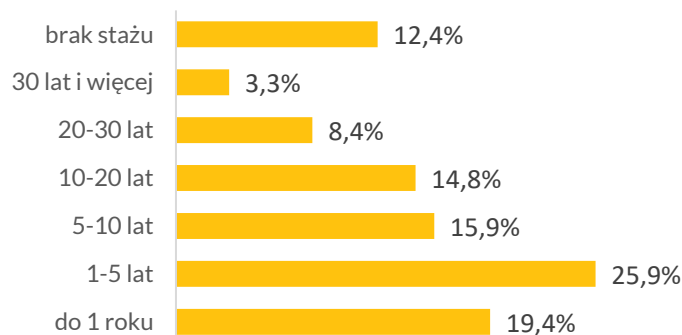
Najliczniejsza grupa bezrobotnych legitymowała się wykształceniem zasadniczym zawodowym (26%) oraz policealnym i średnim zawodowym (24%).

Wykres 15. Struktura bezrobotnych w województwie małopolskim według wykształcenia, marzec 2021

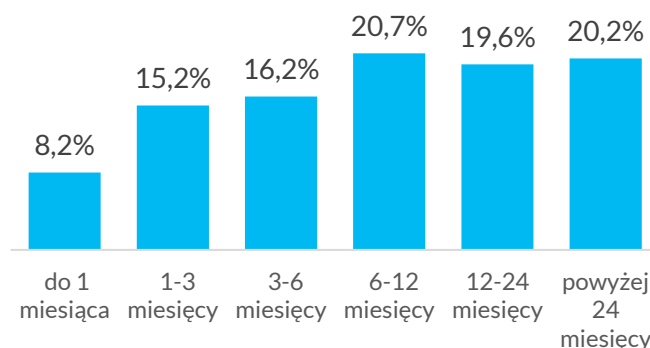


Osoby bezrobotne najczęściej nie mają doświadczenia zawodowego lub mają niewielkie, krótsze niż 5 lat, doświadczenie zawodowe liczone stażem pracy (łącznie prawie 58% ogółu bezrobotnych).

Wykres 16. Struktura bezrobotnych w województwie małopolski według stażu pracy, marzec 2021



Wykres 17. Struktura bezrobotnych w województwie małopolskim według czasu pozostawania bez pracy, marzec 2021



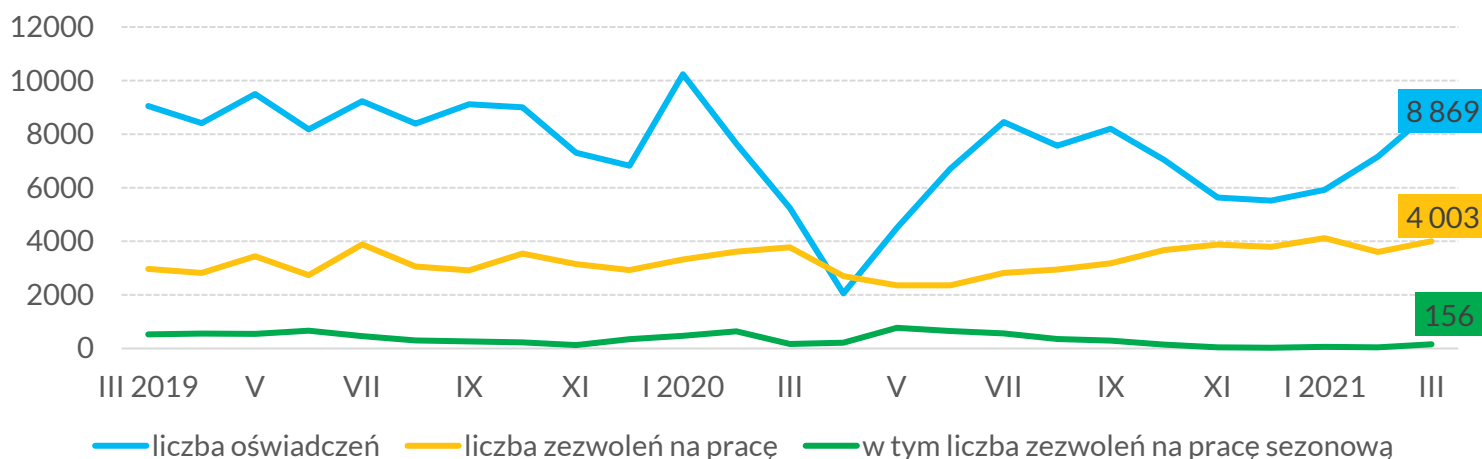
Prawie 40% spośród wszystkich bezrobotnych pozostaje w rejestrach dłużej niż 12 miesięcy.

Napływ cudzoziemców do województwa małopolskiego

Tempo wzrostu liczby zezwoleń na pracę w województwie małopolskim stopniowo wzrasta w porównaniu do ubiegłego kwartału. W miesiącach I kwartału 2021 r. liczba zezwoleń na pracę utrzymywała się od 4 119 w styczniu, 3 600 w lutym, po 4 003 w marcu. W odniesieniu do marca 2020 roku suma liczby zezwoleń na pracę wydanych cudzoziemcom i liczby oświadczeń zarejestrowanych w powiatowych urzędach pracy wzrosła o 43%. Od stycznia do marca 2021 roku zarejestrowano 21 952 oświadczeń oraz wydano 11 722 zezwoleń na pracę dla cudzoziemców.

Od stycznia 2021 r. zwiększa się liczba podejmujących pracę krótkookresową. Od początku roku 2021 wzrasta liczba oświadczeń (czyli dokumentów pozwalających na pracę w krótszej perspektywie czasu). W przeciwieństwie do I kwartału 2020 roku, w I kwartale 2021 roku liczba wydanych w Małopolsce dokumentów umożliwiających pracę cudzoziemców wzrastała z miesiąca na miesiąc.

Wykres 18. Napływ cudzoziemców do województwa małopolskiego, III 2019 - III 2021



Liczba rejestrowanych oświadczeń i wydawanych zezwoleń była powiązana z sytuacją epidemiczną w kraju. Wprawdzie po początkowym spadku, od maja 2020 r. sytuacja zaczęła się stabilizować, ale na początku IV kwartału 2020 r. (wraz z II falą pandemii) ponownie nastąpił spadek liczby rejestrowanych oświadczeń i tendencja ta utrzymała się do końca roku. Wpływ na dane statystyczne miały także wprowadzone na początku epidemii zmiany w przepisach. Dokumenty, uprawniające cudzoziemców do pracy, których koniec ważności przypada w okresie stanu zagrożenia epidemicznego lub stanu epidemii są automatycznie przedłużane. Na tej podstawie cudzoziemiec ma możliwość pracy w czasie stanu zagrożenia epidemicznego lub stanu epidemii i następujących po nim 30 dniach bez konieczności ubiegania się o nowe dokumenty. Od stycznia 2018 roku wydawane są zezwolenia na pracę sezonową dla obywateli wszystkich państw spoza Unii Europejskiej i Europejskiego Obszaru Gospodarczego. W I kwartale 2021 roku wydano 260 zezwoleń na pracę sezonową.

Tabela 4. Bezrobocie w województwie małopolskim, marzec 2021 - podsumowanie

Jednostka administracyjna	Bezrobotni ogółem na koniec miesiąca	Liczba bezrobotnych kobiet na koniec miesiąca	Napływ osób bezrobotnych	Odptyw osób bezrobotnych	Liczba ofert pracy zgłoszonych do PUP	Stopa bezrobocia
bocheński	1 815	988	193	207	144	4,3
brzeski	2 064	1 199	199	312	168	5,7
chrzanowski	3 493	1 885	351	394	457	8,1
dąbrowski	2 673	1 451	284	381	176	11,2
gorlicki	2 847	1 661	327	435	100	6,0
Kraków miasto	16 972	8 217	1 636	1 302	2 239	3,3
krakowski	6 153	3 120	478	500	554	5,6
limanowski	4 438	2 645	600	852	321	7,8
miechowski	1 092	546	128	180	60	5,0
myślenicki	2 070	1 065	328	325	176	4,2
Nowy Sącz miasto	1 984	1 110	254	301	110	4,2
nowosądecki	7 225	4 714	681	1 005	386	9,2
nowotarski	5 303	2 518	376	519	405	7,6
olkuski	3 643	1 872	306	422	223	7,7
oświęcimski	3 626	2 054	340	419	463	6,9
proszowicki	983	468	132	163	80	5,3
suski	2 008	1 018	191	313	229	5,9
Tarnów miasto	3 022	1 661	296	394	350	5,4
tarnowski	5 161	3 013	480	715	319	7,1
tatrzański	2 466	1 112	184	208	67	8,3
wadowicki	4 079	2 250	344	560	244	6,7
wielicki	2 935	1 599	268	324	360	5,7
woj. małopolskie	86 052	46 166	8 376	5 328	7 631	5,5
Polska	1 078 400	-	102 600	-	-	6,4

Monitorowanie sytuacji na lokalnych rynkach pracy (dane według stanu na 26 kwietnia 2021 r.)

Na prośbę WUP w Krakowie powiatowe urzędy pracy (PUP) udzielają informacji na temat bieżącej sytuacji na lokalnych rynkach pracy – w tym: o stanie bezrobocia, zmianach w zatrudnieniu oraz podejmowanych przez PUP działaniach. Urzędy zostały także poproszone o 3-miesięczne prognozy stanu bezrobocia i zatrudnienia w powiatach (wzrost/spadek/bez zmian).

Z obserwacji PUP wynika, że liczba osób rejestrujących się w kwietniu pozostaje na zbliżonym poziomie do poprzedniego miesiąca.

Wśród osób rejestrujących się w ostatnim czasie dominują osoby młode – do 30 roku życia. Do głównych powodów zainteresowania rejestracją w urzędzie PUP zaliczają m.in. **możliwość uzyskania ubezpieczenia zdrowotnego oraz chęć skorzystania z instrumentów rynku pracy.** Według PUP, **wielu młodych bezrobotnych jest zainteresowanych uzyskaniem bonu szkoleniowego,** jednak ze względu na brak chęci pracodawców do podejmowania zobowiązań trudno jest spełnić warunek uzyskania bonu, tj. uzyskać potwierdzenie zatrudnienia po odbyciu szkolenia.

Niepewna sytuacja spowodowana wzrostem liczby zakażeń COVID-19 w pierwszej połowie miesiąca wpłynęła na decyzje pracodawców w sprawie zatrudnienia, tym bardziej, że wprowadzone ograniczenia związane z przeciwdziałaniem pandemii w dużej mierze obejmują kluczowe dla gospodarki regionu podmioty z branży turystycznej, gastronomicznej i rekreacyjnej. Z obserwacji PUP wynika, że **wielu z pracodawców nie przedłuża umów czasowych z pracownikami oraz nie zwiększa zatrudnienia.** Pracodawcy sygnalizują, że utrzymanie przez

nich miejsc pracy uzależnione jest od wsparcia uzyskanego w ramach tzw. tarczy antykryzysowej.

Powiatowe urzędy pracy zwracają uwagę, że w maju będzie kończyć się roczne zobowiązanie utrzymania stanu zatrudnienia w związku z otrzymaniem wsparcia w ramach tarczy finansowej PFR, co może przełożyć się na redukcje kadrowe w firmach i w konsekwencji wzrost bezrobocia w regionie. Jednocześnie od 26 kwietnia obowiązują przepisy najnowszej – dziewiątej odsłony rządowego pakietu wsparcia. Tarcza 9.0. m.in. wydłuża czas wsparcia oraz rozszerza listę podmiotów, które uprawnione są do uzyskania dotacji z Funduszu Pracy w wysokości 5 000 zł. Teraz po środki mogą sięgnąć m.in. sklepy meblowe, budowlane, elektroniczne, zakłady fryzjerskie czy salony kosmetyczne, co może pozytywnie wpłynąć na utrzymanie zatrudnienia.

W marcu do powiatowych urzędów pracy w Małopolsce **wpłynęły 3 oficjalne zgłoszenia zwolnień grupowych**, zgodnie z którymi w najbliższym czasie pracodawcy planują zwolnić **łącznie 1 324 pracowników**. W samym marcu dokonano zwolnień grupowych w **6 zakładach**, które objęły **łącznie 382 osoby**.

Zwolnienia grupowe dokonane w marcu związane były m.in. z branżą: produkcyjną, spożywczą, obuwniczą, hotelarską oraz doradztwem biznesowym.

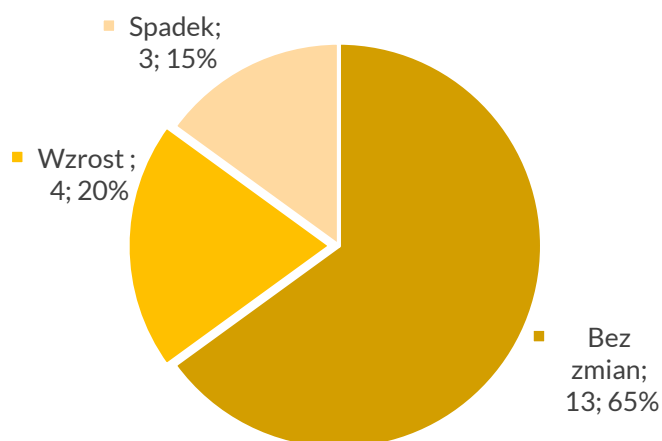
Powiatowe urzędy pracy na bieżąco monitorują sytuację na lokalnych rynkach i przekazują WUP każdą informację o planowanych redukcjach zatrudnienia – zarówno te o oficjalnym zgłoszeniu zwolnień, jak i inne sygnały otrzymywane od lokalnych firm oraz przedsiębiorstw spoza województwa. Od początku 2021 roku do 26 kwietnia powiatowe urzędy pracy przekazały informacje o 11 firmach planujących zwolnienia. Zgodnie z zapowiedziami, zwolnienia te mają obejmować ponad 5 000 pracowników.

W przeprowadzanej ankiecie dot. prognoz stanu bezrobocia i zatrudnienia w powiatach PUP nie przewidują znaczących zmian. Spośród 20 PUP – tylko 3 odpowiedziało, że przewidują w najbliższych 3 miesiącach wzrost liczby bezrobotnych.

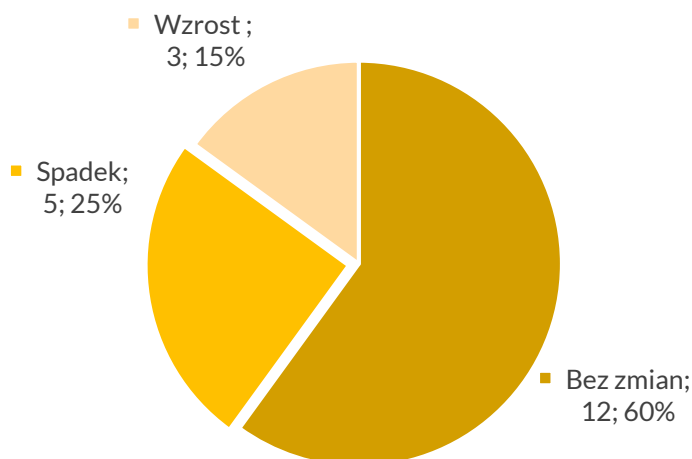
W przypadku predykcji dotyczącej poziomu zatrudnienia 8 PUP zakłada zmiany (5 przewiduje spadek zatrudnienia na lokalnym rynku pracy, a 3 – wzrost).

Wykres 19. Odpowiedzi powiatowych urzędów pracy w woj. małopolskim dotyczące prognozy bezrobocia (wykres lewy) i zatrudnienia (wykres prawy)

Przewidywania dotyczące bezrobocia



Przewidywania dotyczące zatrudnienia



Działania Wojewódzkiego Urzędu Pracy w związku z epidemią COVID-19

Działania finansowane ze środków FGŚP (wynikające ze specustawy)

Wojewódzki Urząd Pracy w Krakowie realizuje¹ zadania związane z dofinansowaniem do wynagrodzeń ze środków Funduszu Gwarantowanych Świadczeń Pracowniczych (FGŚP).

Cel wsparcia:

- ochrona miejsc pracy w okresie wprowadzonego przez przedsiębiorcę przestoju ekonomicznego lub obniżonego wymiaru czasu pracy (a także po tym okresie) w następstwie wystąpienia COVID-19.

Adresaci wsparcia:

- wszyscy przedsiębiorcy (bez względu na wielkość przedsiębiorstwa), u których wystąpił spadek obrotów gospodarczych (o min. 15% w ciągu kolejnych 2 m-cy lub o min. 25% w ciągu miesiąca).

Warunki uzyskania wsparcia:

- złożenie przez przedsiębiorcę wniosku do dyrektora wojewódzkiego urzędu pracy właściwego ze względu na siedzibę przedsiębiorcy. Środki są wypłacane co miesiąc przez okres maksymalnie 3 miesięcy. WUP weryfikuje zasadność wykorzystania środków przez wnioskodawcę na podstawie faktycznie poniesionych wydatków.

Działania finansowane ze środków FGŚP (dotyczące wsparcia branżowego)

Wprowadzono nowe rozwiązanie na rzecz ochrony miejsc pracy z określonych branż. Pomoc polega na dofinansowaniu miesięcznym 2 000 zł do wynagrodzenia jednego pracownika w przeliczeniu na pełen etat.

Cel wsparcia:

- ochrona miejsc pracy z określonych branż, najbardziej dotkniętych skutkami drugiej fali COVID-19.

Adresaci wsparcia:

- przedsiębiorcy, który na dzień 31 marca 2021 roku prowadzili działalność gospodarczą oznaczoną według określonych w Ustawie kodów PKD (**m.in. to branża: gastronomiczna, rozrywkowa, targowa, fotograficzna, weselna, sportowo-rekreacyjna**), u których przychód był niższy o 40% w stosunku do przychodu uzyskanego w miesiącu poprzednim lub w analogicznym miesiącu roku poprzedniego lub w lutym 2020 r. lub we wrześniu 2020 r.

Warunki uzyskania wsparcia:

- złożenie przez przedsiębiorcę wniosku do dyrektora wojewódzkiego urzędu pracy właściwego ze względu na siedzibę przedsiębiorcy. Środki są wypłacane co miesiąc przez okres maksymalnie 3 miesięcy.

¹ W oparciu o ustawę o szczególnych rozwiązaniach związanych z zapobieganiem, przeciwdziałaniem i zwalczaniem COVID-19, innych chorób zakaźnych oraz wywołanych nimi sytuacji kryzysowych oraz niektórych innych ustaw (tzw. specustawę),

Tabela 5. Wskaźniki dotyczące wsparcia ze środków FGŚP według stanu na dzień 27.04.2021 r.

	dot. świadczeń z tytułu przestoju ekonomicznego	dot. świadczeń z tytułu obniżenia wymiaru czasu pracy	dot. świadczeń nieobjętych przestojem ekonomicznym	dot. świadczeń z art.15gga (wsparcie branżowe)
Liczba wniosków	3 206	4 532	4 349	3 827
Liczba wniosków rozpatrzonych pozytywnie	1 318	2 551	3 580	2 786
Liczba pracowników objętych wsparciem	19 920	94 792	82 802	22 494
Kwota dofinansowania wynagrodzenia	55 228 534,23 zł	444 078 350,40 zł	354 510 630,80 zł	110 244 333,00 zł

Działania finansowane z Funduszu Pracy (wynikające ze specustawy)

Powiatowe urzędy pracy realizują zadania związane z obsługą wniosków o nowe instrumenty rynku pracy finansowane z Funduszu Pracy (FP). Wojewódzki Urząd Pracy w Krakowie monitoruje te zadania poprzez koordynację przepływu i dystrybucji środków FP w województwie.

Od początku realizacji wsparcia w 2020 roku do 27 kwietnia 2021 roku powiatowe urzędy pracy udzieliły wsparcia w wysokości 1 595 077 722,64 zł.

Do dnia 27 kwietnia 2021 roku Ministerstwo Rozwoju, Pracy i Technologii przyznało powiatowym urządowi pracy z Małopolski na realizację zadań w 2021 roku Fundusz Pracy w wysokości 119 311 912,80 zł oraz 217 350 000,00 zł na działania określone w tzw. tarczy branżowej, a od początku pandemii suma środków wynosi 1 983 252 012,80 zł.

Część wsparcia realizowanego przez powiatowe urzędy pracy na mocy specustawy może być współfinansowana ze środków EFS w ramach RPO WM oraz PO WER.

Powiatowe Urzędy Pracy otrzymały w 2020 roku dodatkowe środki z rezerwy FP na dofinansowanie do wynagrodzeń w ramach projektów współfinansowanych z EFS – **32,5 mln zł w PO WER i 32,5 mln zł w RPO.**

Dodatkowo w ramach realizowanych projektów powiatowe urzędy pracy przeznaczyły na formy wsparcia zapobiegające skutkom COVID-19 16,6 mln zł (w PO WER 7,9 mln zł i w RPO 8,7 mln zł). **Łącznie jest to kwota ponad 81 mln zł.**

Tabela 6. Dane dot. wsparcia udzielanego przez PUP w Małopolsce w ramach tarczy antykryzysowej (działania finansowane z FP) według stanu na dzień 26 kwietnia 2021 r.

	Wnioski ogółem	Wnioski rozpatrzone negatywnie	Wnioski rozpatrzone pozytywnie	Przedsiębiorstwa z udzielonym wsparciem	Zatrudnieni objęci wsparciem ²	Kwota udzielonego wsparcia	Dofinansowania zwrócone ³
Wynagrodzenia pracowników	22 741	3 442	19 016	18 854	147 912	453 389 792,23 zł	6 937 930,66 zł
Prowadzenie działalności gospodarczej	45 962	6 710	38 751	38 437	x	205 387 200,45 zł	99 428,26 zł
Jednorazowa pożyczka na pokrycie bieżących kosztów działalności gosp.	205 092	20 345	184 534	175 255	28 255	872 481 748,29 zł	x
Wynagrodzenia pracowników organizacji pozarządowych i podmiotów pożytku publicznego	597	142	440	431	3 023	14 079 194,67 zł	29 503,22 zł
Jednorazowa dotacja dla mikro lub małych przedsiębiorców z określonych branż	12 130	2 125	9 950	9 949	x	49 739 787,00 zł	0,00 zł

Biuletyn został przygotowany w oparciu o dane ze sprawozdawczości powiatowych urzędów pracy (MRPiT-01) oraz dane Głównego Urzędu Statystycznego (w zakresie stopy bezrobocia), a także informacje zawarte w opracowaniach Urzędu Statystycznego w Krakowie.

Biuletyn Wojewódzkiego Urzędu Pracy w Krakowie zawiera kwartalny opis sytuacji na rynku pracy województwa małopolskiego. Kolejne numery ukazują się miesiąc po zakończeniu każdego kwartału.

Każde wydanie dostępne jest na stronie www.wup-krakow.pl w zakładce Rynek Pracy. Biuletyny wydawane przedrokiem 1999 są dostępne w wersji papierowej w zasobach Biblioteki Europejskiej - EUROTEKI mieszczącej się w siedzibie Wojewódzkiego Urzędu Pracy w Krakowie.

Wojewódzki Urząd Pracy w Krakowie jest instytucją realizującą zadania Samorządu Województwa Małopolskiego w zakresie kreowania polityki rynku pracy. Inicjuje i wspiera skuteczne rozwiązania, które przyczyniają się do realizacji misji WUP Kraków "Kompetentny, wykwalifikowany i pracujący mieszkaniec Małopolski".

Wydawca: Wojewódzki Urząd Pracy w Krakowie pl. Na Stawach 1, 30-107 Kraków
tel.: 12 428 78 70 faks: 12 422 97 85
kancelaria@wup-krakow.pl www.wupkrakow.praca.gov.pl

² (w przeliczeniu na pełny wymiar czasu pracy) w przypadku art. 15 zzd tabela pokazuje stan zatrudnienia w przedsiębiorstwach, którym udzielono wsparcia

³ (niedotrzymanie warunków umowy)